

PROFESSIONAL Bestseller 2026

SCHRACK
TECHNIK



SCANNEN UND EINKAUFEN

mit unserem mobilen Online Shop

Der schnellste Weg zur Verfügbarkeitsinformation:

www.schrack.at/shop

EDITORIAL

EDITORIAL
ÉDITORIAL

EN EN Dear customers, business partners and loyal EGLO Professional friends,

We are proud to present the EGLO Professional Bestseller catalogue with high-quality luminaires for the daily needs in your projects.

Here you will find the latest technology trends paired with high-quality design and well thought-out functionality. Starting with BASIC LED strips, practical track systems, stylish wall, ceiling, floor and table luminaires, professional industrial luminaires and outdoor lighting to high-quality LED drivers and controls: We have combined everything for your requirements in one catalogue. With this huge range, our fair price/performance ratio and our high quality standards, we at EGLO Professional are the right partner for your needs in every respect.

Create your lighting worlds with professional lighting solutions from EGLO Professional!

DE Geschätzte Kund*innen, Geschäftspartner*innen und treue EGLO Professional-Freund*innen,

voller Stolz präsentieren wir den EGLO Professional Bestseller Katalog mit hochwertigen Leuchten für den täglichen Bedarf in Ihren Projekten.

Hier finden Sie die neuesten Technologietrends gepaart mit hochwertigem Design und durchdachter Funktionalität. Angefangen bei BASIC LED Stripes, praktischen Schienensystemen, stilvollen Wand-, Decken-, Steh- und Tischleuchten, professionelle Industrieleuchten und Aussenbeleuchtung bis hin zu hochwertigen LED-Treibern und Steuerungen: Wir haben alles für Ihre Ansprüche in einem Katalog vereint. Mit diesem riesigen Sortiment, unserem fairen Preis-/ Leistungsverhältnis und unserem hohen Qualitätsanspruch sind wir bei EGLO Professional in jeder Hinsicht der richtige Partner für Ihre Bedürfnisse.

Schaffen Sie sich Ihre Lichtwelten mit den professionellen Lichtlösungen von EGLO Professional!

FR Chers clients, partenaires commerciaux et fidèles amis d'EGLO Professional,

C'est avec fierté que nous vous présentons le catalogue EGLO Professional Bestseller, qui contient des luminaires de qualité supérieure pour les besoins quotidiens de vos projets.

Vous y trouverez les dernières tendances technologiques associées à un design de qualité et à une fonctionnalité bien pensée. En commençant par les bandes LED BASIC, les systèmes de rails pratiques, les appliques murales stylées, plafonniers, lampadaires et lampes de table, luminaires industriels professionnels et éclairage extérieur, sans oublier les pilotes et commandes LED de haute qualité : Nous avons tout réuni dans un seul catalogue pour répondre à vos exigences. Avec cet immense assortiment, notre rapport qualité/prix équitable et notre exigence de qualité élevée, nous sommes chez EGLO Professional à tous égards le partenaire idéal pour répondre à vos besoins.

Créez votre univers lumineux avec les solutions d'éclairage professionnelles d'EGLO Professional !

INHALT

CONTENT

CONTENU



01. ANBAULEUCHTEN

SURFACE MOUNTED LUMINAIRES
LUMINAIRES APPARENT..... **8**



02. HÄNGELEUCHTEN

SUSPENDED LUMINAIRES
LUMINAIRES SUSPENSIONS..... **36**



03. WANDLEUCHTEN

WALL LUMINAIRES
APPLIQUES..... **86**



04. EINBAULEUCHTEN

RECESSED LUMINAIRES
LUMINAIRES ENCASTRABLES..... **110**



05. TISCH- & STEHLEUCHTEN

TABLE & FLOOR LUMINAIRES
LUMINAIRES DE TABLE & LAMPADAIRES..... **174**



06. STRAHLER & SCHIENEN

SPOTLIGHTS & TRACKS
PROJECTEURS & RAILS..... **184**



07. LED STREIFEN & PROFILE

LED STRIPES & PROFILES
BANDE LUMINEUSE & PROFILS **220**



08. STOFFLEUCHTEN

FABRIC LUMINAIRES
LUMINAIRES À TEXTIL **240**



09. AUSSENBELEUCHTUNG

OUTDOOR LIGHTING
ÉCLAIRAGE EXTÉRIEUR **288**



10. INDUSTRIE- & SPEZIALLEUCHTEN

INDUSTRIAL & SPECIAL LUMINAIRES
LUMINAIRES INDUSTRIELS ET SPÉCIFIQUES **306**



11. LED-TREIBER & STEUERUNGEN

LED-DRIVER & CONTROLS
LED-PILOTE & COMMANDES **318**



12. INDEX & LEGENDE

INDEX & LEGEND
INDEX & LÉGENDE **356**

EIGENFERTIGUNG

IN-HOUSE PRODUCTION
PRODUCTION INTERNE



MADE IN EUROPE

DE EGLO Professional Produkte werden in unserem hochmodernen Werk in Ungarn – MADE IN EUROPE – gefertigt. Wir sind – im Gegensatz zu den meisten unserer Konkurrenten – noch Hersteller und nicht nur reiner Händler. Wir können daher recht kurzfristig auf die Produktion Einfluss nehmen und so mit maximaler Flexibilität ihre „individuellen“ Produkte zum top Preis-/Leistungsverhältnis massgeschneidert für Sie realisieren.

Sie erhalten daher bei EGLO Professional ein qualitativ entsprechend hochwertiges und auch lichttechnisch ausgereiftes Produkt zu einem top Preis-/Leistungsverhältnis. Der sehr tiefe Eigenfertigungsgrad mit eigener Metallbearbeitung, Laserschneidanlagen, hochmoderner Pulverbeschichtungsanlage, großformatigem Drucker für unterschiedlichste Materialien, eigene Verpackungsherstellung und aufwendigen Arbeitsschritten wie Handbemalung oder „Blattvergoldung“, ermöglicht uns ein Maximum an Flexibilität!

Der Einsatz von LEDs höchster Güte und Effizienz erzielt sehr hohe Lichtausbeuten bei hoher Lebensdauer und führt zu erheblichen Energie- und Wartungskosteneinsparungen.

EN EGLO Professional products are manufactured in our state-of-the-art factory in Hungary - MADE IN EUROPE. Unlike most of our competitors, we still manufacture our own products and are not just a trader. This means that we can modify production processes at very short notice and thus realise your individually customised products with maximum flexibility at unbeatable price/performance ratios.

With EGLO Professional, you will therefore be receiving high-quality products made with sophisticated lighting technology at an unbeatable price/performance ratio. Our very high degree of in-house production using our own metalworking facilities, laser-cutting equipment, ultra-modern powder coating plant, large-format printer for a wide range of materials, and our own packaging production, and complex operations such as hand-painting our products or applying gold leaf ensure maximum flexibility!

By using premium quality and top efficiency LEDs, we can achieve very high luminous efficiencies with a long service life, resulting in considerable savings in energy and maintenance costs.

FR Les produits EGLO Professional sont fabriqués dans notre usine ultra-moderne de Hongrie – MADE IN EUROPE. Contrairement à la plupart de nos concurrents, nous sommes encore fabricants, et non uniquement revendeurs. Nous pouvons donc adapter la production rapidement et ainsi réaliser pour vous des produits « personnalisés » sur mesure avec un rapport qualité-prix imbattable et une flexibilité maximale.

Avec EGLO Professional, vous obtenez donc un produit haut de gamme et à la pointe de la technologie dans le domaine de l'éclairage pour un rapport qualité-prix inégalé. Le niveau très élevé de fabrication en interne avec transformation du métal, découpe laser, installation de thermolaquage, impression grand format pour différents matériaux, fabrication d'emballages internes et certaines tâches très exigeantes comme la peinture à la main ou la pose de feuilles d'or, nous permet d'atteindre une flexibilité maximale !

L'utilisation de LED de qualité extrêmement efficaces permet d'obtenir un rendement lumineux très élevé et une longue durée de vie, ce qui entraîne des économies significatives sur les coûts d'énergie et de maintenance.



UNSER QUALITÄTSVERSPRECHEN

OUR QUALITY PLEDGE

NOTRE PROMESSE DE QUALITÉ

DE 100% Qualitätsanspruch!

Unsere Betriebsgeräte stammen ausschließlich von renommierten europäischen Herstellern.

Durch unsere haus eigenen Labore mit lichttechnischen Messanlagen (Photogoniometer & Ulbrichtkugel), Lebensdauer messung, Feuchtraum- und Temperatursimulation können wir die technische und qualitative Sicherheit unserer Produkte bestmöglich gewährleisten.

Durch die Verwendung von hochwertigen Bauteilen und die professionelle Eigenfertigung können wir 5 Jahre Garantie auf unsere EGLO Professional Artikel gewähren.

Auf Anfrage sind wir in der Lage „Sonderausführungen“ von Einzelstücken über Kleinserien bis hin zu Großserien anzubieten.

EN 100% quality standard!

Our control gear comes exclusively from renowned European manufacturers.

Our in-house laboratories with photometric measuring equipment (photogoniometer & integrating sphere), service life measurement, damp room and temperature simulation enable us to guarantee the technical and qualitative safety of our products in the best possible way.

Due to the use of high-quality components and professional in-house production, we can offer a 5-year guarantee on our EGLO Professional articles.

On request we are able to “Special designs” from single items to small series and large series.

FR 100% d'exigence de qualité !

Nos appareillages proviennent exclusivement de fabricants européens renommés.

Grâce à nos laboratoires internes équipés d'installations de mesure photométrique (photogoniomètre & sphère d'Ulbricht), de mesure de la durée de vie, de simulation de l'humidité et de la température, nous pouvons garantir au mieux la sécurité technique et qualitative de nos produits.

Grâce à l'utilisation de composants de haute qualité et à notre propre fabrication professionnelle, nous pouvons offrir une garantie de 5 ans sur nos articles EGLO Professional.

Sur demande, nous sommes en mesure de proposer des “versions spéciales” allant de la pièce unique à la grande série en passant par les petites séries.

ANBAULEUCHTEN

SURFACE MOUNTED LUMINAIRES
LUMINAIRES APPARENT

01

OVERVIEW



FUEVA PRO CCT
10



OPELLA EASY
12



OPELLA BASIC
15



OPELLA PRO
18



BARI PRO
23



SALOBRENA PRO
25



POLASSO PRO
26



TORTORETO
29



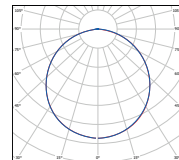
ALBAVILLA
32



PASTRENGO 2
35

ANBAULEUCHTE FUEVA PRO CCT RUND

SURFACE MOUNTED LUMINAIRE FUEVA PRO CCT ROUND
LUMINAIRE APPARENT « FUEVA PRO CCT » ROND



DE Beschreibung

Runde Anbauleuchte mit Metallgehäuse und opaler Abdeckung. Leuchte inkl. CCT-Switch - Lichtfarbe einstellbar (3000K/4000K/6000K) - und LED-Treiber on/off.

EN Description

Round surface-mounted luminaire with metal housing and opal cover. Luminaire incl. CCT switch - light colour adjustable (3000K/4000K/6000K) - and LED-Driver on/off.

FR Description

Luminaire apparent rond avec boîtier métallique et diffuseur opale. Luminaire avec CCT-Switch - couleur de lumière réglable (3000K/4000K/6000K) - et LED-pilote on/off.



Colour	Dimensions (mm)	Colour temp. (K)	Luminous flux (lm)	Power (W)	Weight (kg)	Material number	
weiß white blanc	Ø 170 / H 30	3000 / 4000 / 6000	930 / 1008 / 1101	14	0,36	68727	//
nickel matt nickel matt nickel mat	Ø 170 / H 30	3000 / 4000 / 6000	930 / 1008 / 1101	14	0,36	68728	//
schwarz black noir	Ø 170 / H 30	3000 / 4000 / 6000	930 / 1008 / 1101	14	0,36	68729	//
weiß white blanc	Ø 225 / H 40	3000 / 4000 / 6000	1449 / 1510 / 1590	16	0,56	68731	//
nickel matt nickel matt nickel mat	Ø 225 / H 40	3000 / 4000 / 6000	1449 / 1510 / 1590	16	0,56	68732	//
schwarz black noir	Ø 225 / H 40	3000 / 4000 / 6000	1449 / 1510 / 1590	16	0,56	68733	//
weiß white blanc	Ø 300 / H 40	3000 / 4000 / 6000	1998 / 2061 / 2150	21	0,83	68734	//
nickel matt nickel matt nickel mat	Ø 300 / H 40	3000 / 4000 / 6000	1998 / 2061 / 2150	21	0,83	68735	//
schwarz black noir	Ø 300 / H 40	3000 / 4000 / 6000	1998 / 2061 / 2150	21	0,83	68736	//

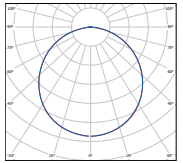
// LAGERWARE | IN STOCK | PRODUITS EN STOCK

✓ 2-4 WOCHEN LIEFERZEIT | 2-4 WEEKS DELIVERY TIME | 2-4 SEMAINES DE DÉLAI DE LIVRAISON

☐ AUF ANFRAGE | ON REQUEST | À LA DEMANDE

ANBAULEUCHE FUEVA PRO CCT ECKIG

SURFACE MOUNTED LUMINAIRE FUEVA PRO CCT ANGULAR
LUMINAIRE APPARENT « FUEVA PRO CCT » ANGULAIRE



DE Beschreibung

Quadratische Anbauleuchte mit Metallgehäuse und opaler Abdeckung. Leuchte inkl. CCT-Switch - Lichtfarbe einstellbar (3000K/4000K/6000K) - und LED-Treiber on/off.

EN Description

Square surface-mounted luminaire with metal housing and opal cover. Luminaire incl. CCT switch - light colour adjustable (3000K/4000K/6000K) - and LED-Driver on/off.

FR Description

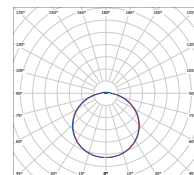
Luminaire apparent carré avec boîtier métallique et diffuseur opale. Luminaire avec CCT-Switch - couleur de lumière réglable (3000K/4000K/6000K) - et LED-pilote on/off.



Colour	Dimensions (mm)	Colour temp. (K)	Luminous flux (lm)	Power (W)	Weight (kg)	Material number	
weiß white blanc	L 170 / W 170 / H 40	3000 / 4000 / 6000	1243 / 1300 / 1360	14	0,42	68737	✓
nickel matt nickel matt nickel mat	L 170 / W 170 / H 40	3000 / 4000 / 6000	1243 / 1300 / 1360	14	0,42	68738	✓
schwarz black noir	L 170 / W 170 / H 40	3000 / 4000 / 6000	1243 / 1300 / 1360	14	0,42	68739	✓
weiß white blanc	L 225 / W 225 / H 40	3000 / 4000 / 6000	1556 / 1618 / 1648	16	0,63	68741	✓
nickel matt nickel matt nickel mat	L 225 / W 225 / H 40	3000 / 4000 / 6000	1556 / 1618 / 1648	16	0,63	68742	✓
schwarz black noir	L 225 / W 225 / H 40	3000 / 4000 / 6000	1556 / 1618 / 1648	16	0,63	68743	✓
weiß white blanc	L 300 / W 300 / H 40	3000 / 4000 / 6000	2113 / 2194 / 2254	21,5	1,04	68744	✓
nickel matt nickel matt nickel mat	L 300 / W 300 / H 40	3000 / 4000 / 6000	2113 / 2194 / 2254	21,5	1,04	68745	✓
schwarz black noir	L 300 / W 300 / H 40	3000 / 4000 / 6000	2113 / 2194 / 2254	21,5	1,04	68746	✓

ANBAULEUCHE OPELLA EASY RUND

SURFACE MOUNTED LUMINAIRE OPELLA EASY ROUND
LUMINAIRE APPARENT « OPELLA EASY » ROND



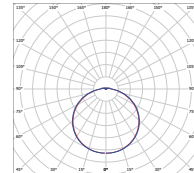
DE Beschreibung	EN Description	FR Description
Anbauleuchte aus Kunststoff mit schlaghemmender und UV-beständiger opaler Kunststoffabdeckung. Schutzart IP54; Leuchte inkl. CCT-Switch 2700/3000/4000K und LED Treiber on/off. Lieferung inkl. Leuchtengehäuse und Montageplatte.	Surface mounted luminaire with plastic housing and impact-resistant and UV-resistant opal plastic cover. Protection class IP54; Luminaire incl. CCT switch 2700/3000/4000K and LED driver on/off. Delivery incl. luminaire housing and mounting plate.	Luminaire apparent avec boîtier en plastique et couvercle en plastique opale résistant aux chocs et aux UV. Classe de protection IP54 ; Luminaire avec CCT-Switch 2700/3000/4000K et driver LED on/off. La livraison comprend le boîtier du luminaire et la plaque de montage.



Colour	Dimensions (mm)	Colour temp. (K)	Luminous flux (lm)	Power (W)	Weight (kg)	Material number	
<input type="checkbox"/> weiß white blanc	Ø 260 / H 70	2700 / 3000 / 4000	1502 / 1804 / 1727	17,1	0,61	69584	✓
<input type="checkbox"/> weiß white blanc	Ø 310 / H 70	2700 / 3000 / 4000	1889 / 2171 / 2033	20,4	0,82	69585	✓

ANBAULEUCHE OPELLA EASY ECKIG

SURFACE MOUNTED LUMINAIRE OPELLA EASY ANGULAR
LUMINAIRE APPARENT « OPELLA EASY » ANGULAIRE



DE Beschreibung	EN Description	FR Description
Anbauleuchte aus Kunststoff mit schlaghemmender und UV-beständiger opaler Kunststoffabdeckung. Schutzart IP54; Leuchte inkl. CCT-Switch 2700/3000/4000K und LED Treiber on/off. Lieferung inkl. Leuchtengehäuse und Montageplatte.	Surface mounted luminaire with plastic housing and impact-resistant and UV-resistant opal plastic cover. Protection class IP54; Luminaire incl. CCT switch 2700/3000/4000K and LED driver on/off. Delivery incl. luminaire housing and mounting plate.	Luminaire apparent avec boîtier en plastique et couvercle en plastique opale résistant aux chocs et aux UV. Classe de protection IP54 ; Luminaire avec CCT-Switch 2700/3000/4000K et driver LED on/off. La livraison comprend le boîtier du luminaire et la plaque de montage.



Colour	Dimensions (mm)	Colour temp. (K)	Luminous flux (lm)	Power (W)	Weight (kg)	Material number	
<input type="checkbox"/> weiß white blanc	L 260 / W 260 / H 70	2700 / 3000 / 4000	1502 / 1804 / 1727	17,1	0,61	69586	✓
<input type="checkbox"/> weiß white blanc	L 310 / W 310 / H 70	2700 / 3000 / 4000	1889 / 2171 / 2033	20,4	0,82	69587	✓

OPELLA EASY RUND UND ECKIG

OPELLA EASY ROUND AND ANGULAR
« OPELLA EASY » ROND ET ANGULAIRE



DETAIL


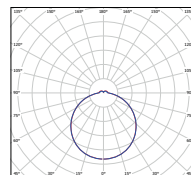


CCT SWITCH



ANBAULEUCHE OPELLA BASIC RUND

SURFACE MOUNTED LUMINAIRE OPELLA BASIC RUND
LUMINAIRE APPARENT « OPELLA BASIC » ROND



DE Beschreibung	EN Description	FR Description
Runde Anbauleuchte aus Kunststoff mit opaler Kunststoffabdeckung. Schutzart IP54; Leuchte inkl. CCT-Switch 2700/3000/4000K und LED Treiber on/off.	Round surface mounted luminaire with plastic housing and opal plastic cover. Protection class IP54; Luminaire incl. CCT switch 2700/3000/4000K and LED driver on/off.	Rond luminaire apparent avec boîtier en plastique et couvercle en plastique opale. Classe de protection IP54 ; Luminaire avec CCT-Switch 2700/3000/4000K et driver LED on/off.



Colour	Dimensions (mm)	Colour temp. (K)	Luminous flux (lm)	Power (W)	Weight (kg)	Material number	
<input type="checkbox"/> weiß white blanc	Ø 220 / H 55	2700 / 3000 / 4000	1416 / 1598 / 1514	14,7	0,47	69588	✓
<input type="checkbox"/> weiß white blanc	Ø 280 / H 55	2700 / 3000 / 4000	1771 / 1961 / 1883	17,3	0,68	69589	✓
<input type="checkbox"/> weiß white blanc	Ø 330 / H 55	2700 / 3000 / 4000	2512 / 2793 / 2611	23,8	0,96	69591	✓

✓ LAGERWARE | IN STOCK | PRODUITS EN STOCK ✓ 2-4 WOCHEN LIEFERZEIT | 2-4 WEEKS DELIVERY TIME | 2-4 SEMAINES DE DÉLAI DE LIVRAISON AUF ANFRAGE | ON REQUEST | À LA DEMANDE



DETAIL

ANBAULEUCHE OPELLA PRO RUND

SURFACE MOUNTED LUMINAIRE OPELLA PRO ROUND
LUMINAIRE APPARENT « OPELLA PRO » ROND



IP
54



07

DE Beschreibung


Die OPELLA PRO LED-Leuchte vereint modernes Design mit maximaler Flexibilität. Dank ihres modularen DIY-Konzepts und drei verfügbaren Größen (Ø 290 mm, 360 mm, 460 mm) passt sie sich perfekt an jede Umgebung an. Ob mit on/off oder DALI dimmbarem Treiber Sie entscheiden. Mit optionalem Sensor und Notlichtmodul wird sie zur multifunktionalen Lösung für anspruchsvolle Lichtlösungen. Die separat erhältlichen Aluminium-Zierringe ermöglichen eine individuelle Anpassung an jede Anwendung. Ideal für Decken-, Wand- oder Pendelmontage OPELLA PRO ist Licht, das mitdenkt.

EN Description

The OPELLA PRO LED luminaire combines modern design with maximum flexibility. Thanks to its modular DIY concept and three available sizes (Ø 290 mm, 360 mm, 460 mm), it adapts perfectly to any environment. Whether with an on/off or DALI dimmable driver the choice is yours. With optional sensor and emergency module, it becomes a multifunctional solution for demanding lighting applications. The separately available aluminium trim rings allow for individual customization to suit any application. Ideal for surface-mounted, wall-mounted or suspended installation OPELLA PRO is lighting that thinks ahead.

FR Description

Le luminaire LED OPELLA PRO allie design moderne et flexibilité maximale. Grâce à son concept modulaire DIY et ses trois tailles disponibles (Ø 290 mm, 360 mm, 460 mm), il s'adapte parfaitement à tout environnement. Que ce soit avec un driver marche/arrêt ou dimmable DALI c'est vous qui décidez. Avec capteur et module d'urgence en option, il devient une solution multifonctionnelle pour les applications d'éclairage exigeantes. Les anneaux décoratifs en aluminium disponibles séparément permettent une personnalisation selon chaque besoin. Idéal pour une installation en saillie, murale ou suspendue OPELLA PRO est un éclairage intelligent.



DE Beschreibung

1. 1. Dekorative Ringe, Semi-cover Ringe, Full-cover Ringe
2. Schraubenlos
3. Austauschbare LED-Lichtquelle
4. Bewegungssensor
5. Notlichtset (3 Std., Selbsttest)
6. Austauschbarer Treiber

EN Description

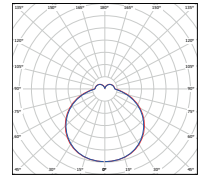
1. Decorative Rings, Semi-cover Rings, Full-cover Ring
2. Screw-free
3. Replaceable LED light source
4. Motion sensor
5. Emergency kit (3H, Self-Test)
6. Replaceable driver

FR Description

1. Anneaux décoratifs, Anneaux semi-couvrants, Anneau couvrant complet
2. Sans vis
3. Source lumineuse LED remplaçable
4. Capteur de mouvement
5. Kit d'urgence (3 h, autotest)
6. Driver remplaçable

ANBAULEUCHE OPELLA PRO RUND

SURFACE MOUNTED LUMINAIRE OPELLA PRO ROUND
LUMINAIRE APPARENT « OPELLA PRO » ROND



DE Beschreibung	EN Description	FR Description
<p>Modulare Produktfamilie OPELLA PRO. Runde Anbauleuchte mit Kunststoffgehäuse und opaler Kunststoffabdeckung. Leuchte inkl. CCT-Switch 2700/3000/4000K sowie Power-Switch (nur ON/OFF Variante). Schutzart IP54 IK07. Lieferung der Leuchte inkl. LED Treiber.</p>	<p>Modular product family OPELLA PRO. Round surface mounted luminaire with plastic housing and opal plastic cover. Luminaire incl. CCT-switch 2700/3000/4000K and power-switch (ON/OFF version only). Protection class IP54 IK07. Luminaire delivered incl. LED driver.</p>	<p>Famille de produits modulaires OPELLA PRO. Luminaire rond pour montage en saillie avec boîtier en plastique et couvercle en plastique opale. Luminaire avec interrupteur CCT 2700/3000/4000K et interrupteur d'alimentation (version ON/OFF uniquement). Classe de protection IP54 - IK07. Le luminaire est livré avec un driver LED.</p>

LED

CRI >80
SDCM ≤3

IP 54

220-240V

IK 07

Colour	Dimensions (mm)	Colour temp. (K)	Luminous flux (lm)	Power (W)	Weight (kg)	Material number	
ON / OFF							
<input type="checkbox"/> weiß white blanc	Ø 290 / H 58	2700 / 3000 / 4000	1955 / 2048 / 2079 @ 18.9W	9.7 / 18.9	0,55	6OPP-R29CCT1-OOWHU	✓
<input type="checkbox"/> weiß white blanc	Ø 360 / H 58	2700 / 3000 / 4000	3048 / 3234 / 3371 @ 28.8W	14.7 / 28.8	0,8	6OPP-R36CCT1-OOWHU	✓
<input type="checkbox"/> weiß white blanc	Ø 460 / H 58	2700 / 3000 / 4000	3983 / 4271 / 4265 @ 39.2W	20 / 39.2	1,03	6OPP-R46CCT1-OOWHU	✓

LED

CRI >80
SDCM ≤3

IP 54

DALI

220-240V

IK 07

Colour	Dimensions (mm)	Colour temp. (K)	Luminous flux (lm)	Power (W)	Weight (kg)	Material number	
DALI							
<input type="checkbox"/> weiß white blanc	Ø 290 / H 58	2700 / 3000 / 4000	1955 / 2048 / 2079	18.9	0,55	6OPP-R29CCT1-HDWHU	✓
<input type="checkbox"/> weiß white blanc	Ø 360 / H 58	2700 / 3000 / 4000	3048 / 3234 / 3371	28.8	0,8	6OPP-R36CCT1-HDWHU	✓
<input type="checkbox"/> weiß white blanc	Ø 460 / H 58	2700 / 3000 / 4000	3983 / 4271 / 4265	39.2	1,03	6OPP-R46CCT1-HDWHU	✓

✓ LAGERWARE | IN STOCK | PRODUITS EN STOCK

✓ 2-4 WOCHEN LIEFERZEIT | 2-4 WEEKS DELIVERY TIME | 2-4 SEMAINES DE DÉLAI DE LIVRAISON

AUF ANFRAGE | ON REQUEST | À LA DEMANDE

METALLGEHÄUSE OPELLA PRO ZUBEHÖR

METAL HOUSING OPELLA PRO ACCESSORIES
METALL BOÏTIER « OPELLA PRO » ACCESSOIRES



schwarz | black | noir **6OPP-R29SCR-BL**



weiß | white | blanc **6OPP-R46FCR-WH**



DE Beschreibung	EN Description	FR Description		
Aluminiumgehäuse in verschiedenen Höhen für die Produktfamilie OPELLA PRO.	Aluminium housing in various heights for the OPELLA PRO product family.	Boîtier en aluminium de différentes hauteurs pour la famille de produits OPELLA PRO.		
Colour	Dimensions (mm)	Weight (kg)	Material number	
SEMI COVER RING				
■ schwarz black noir	Ø 292,5 / H 37	0,4	6OPP-R29SCR-BL	✓
□ weiß white blanc	Ø 292,5 / H 37	0,4	6OPP-R29SCR-WH	✓
■ schwarz black noir	Ø 362,5 / H 37	0,52	6OPP-R36SCR-BL	✓
□ weiß white blanc	Ø 362,5 / H 37	0,52	6OPP-R36SCR-WH	✓
■ schwarz black noir	Ø 462,5 / H 37	0,65	6OPP-R46SCR-BL	✓
□ weiß white blanc	Ø 462,5 / H 37	0,65	6OPP-R46SCR-WH	✓
FULL COVER RING				
■ schwarz black noir	Ø 292,5 / H 72	0,62	6OPP-R29FCR-BL	✓
□ weiß white blanc	Ø 292,5 / H 72	0,62	6OPP-R29FCR-WH	✓
■ schwarz black noir	Ø 362,5 / H 72	0,8	6OPP-R36FCR-BL	✓
□ weiß white blanc	Ø 362,5 / H 72	0,8	6OPP-R36FCR-WH	✓
■ schwarz black noir	Ø 462,5 / H 72	1,0	6OPP-R46FCR-BL	✓
□ weiß white blanc	Ø 462,5 / H 72	1,0	6OPP-R46FCR-WH	✓

✓ LAGERWARE | IN STOCK | PRODUITS EN STOCK

✓ 2-4 WOCHEN LIEFERZEIT | 2-4 WEEKS DELIVERY TIME | 2-4 SEMAINES DE DÉLAI DE LIVRAISON

☐ AUF ANFRAGE | ON REQUEST | À LA DEMANDE

ABHÄNGESET OPELLA PRO ZUBEHÖR

SUSPENSION SET OPELLA PRO ACCESSORIES
SET DE SUSPENSION « OPELLA PRO » ACCESSOIRES



DE Beschreibung		EN Description		FR Description	
Verschiedene Abhänge sets zur Produktfamilie OPELLA PRO.		Various suspension sets for the OPELLA PRO product family.		Différents kits de suspension pour la famille de produits OPELLA PRO.	
Colour	Dimensions (mm)	Pendulum length (mm)	Weight (kg)	Material number	
■ schwarz black noir	Ø 175 / H 40	2000	0,6	6OPP-SUS-BL	✓✓
□ weiß white blanc	Ø 175 / H 40	2000	0,6	6OPP-SUS-WH	✓✓
■ schwarz black noir	Ø 175 / H 40	600	1,0	6OPP-ROS-BL	✓✓
□ weiß white blanc	Ø 175 / H 40	600	1,0	6OPP-ROS-WH	✓✓

NOTLICHT SET OPELLA PRO ZUBEHÖR

EMERGENCY KIT OPELLA PRO ACCESSORIES
KIT DE LAMPES D'URGENCE « OPELLA PRO » ACCESSOIRES



DE Beschreibung		EN Description		FR Description	
Notlicht Set DALI bestehend aus: Notlicht LED-Platine, Notlicht DALI Konverter, Status LED, NiFePO4 3 Stunden Akku, Testschalter, Kabel und Stecker zur einfachen Integration in alle Durchmesser und Varianten der Produktfamilie OPELLA PRO.		Emergency lighting set DALI consisting of: Emergency lighting LED board, emergency lighting DALI converter, status LED, NiFePO4 3-hour battery, test switch, cable and plug for simple integration into all diameters and versions of the OPELLA PRO product family.		Kit d'éclairage de secours DALI comprenant : Platine d'éclairage de secours à LED, convertisseur d'éclairage de secours DALI, LED d'état, batterie NiFePO4 3 heures, interrupteur de test, câble et connecteur pour une intégration facile dans tous les diamètres et variantes de la famille de produits OPELLA PRO.	
Function	Weight (kg)	Material number			
3h emergency kit DALI	0,16	6OPP-HDEM-KIT	✓✓		

✓✓ LAGERWARE | IN STOCK | PRODUITS EN STOCK

✓ 2-4 WOCHEN LIEFERZEIT | 2-4 WEEKS DELIVERY TIME | 2-4 SEMAINES DE DÉLAI DE LIVRAISON

☐ AUF ANFRAGE | ON REQUEST | À LA DEMANDE

SENSOR SET OPELLA PRO ZUBEHÖR

SENSOR SET OPELLA PRO ACCESSORIES
SET DE CAPTEURS « OPELLA PRO » ACCESSOIRES



DE Beschreibung	EN Description	FR Description
Mikrowellen Sensor Set mit Kabel und Stecker zum Einbau in alle Durchmesser der ON/OFF Variante der Produktfamilie OPELLA PRO.	Microwave sensor kit with cable and plugs for quick connection for integration in all ON/OFF versions of the OPELLA PRO product family.	Kit capteur de microondes avec câble et fiche pour le montage dans tous les diamètres de la variante ON/OFF de la famille de produits OPELLA PRO.
Function	Weight (kg)	Material number
Microwave sensor kit	0,02	6OPP-RSENSOR-KIT ✓

MUSHROOM ABDECKUNG OPELLA PRO ZUBEHÖR

MUSHROOM COVER OPELLA PRO ACCESSORIES
COUVERTURE MUSHROOM « OPELLA PRO » ACCESSOIRES

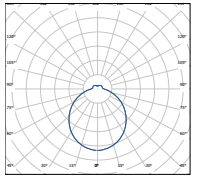


DE Beschreibung	EN Description	FR Description
Mushroom Abdeckung zu OPELLA PRO für Durchmesser 290mm.	Mushroom cover for OPELLA PRO with diameter 290mm.	Couverture Mushroom pour OPELLA PRO avec un diamètre de 290mm.
Dimensions (mm)	Weight (kg)	Material number
Ø 290 / H 50	0,2	6OPP-R29-MO ✓



ANBAULEUCHE [BARI PRO] RUND

SURFACE MOUNTED LUMINAIRE [BARI PRO] ROUND
LUMINAIRE APPARENT « BARI PRO » ROND



DE Beschreibung

Runde Anbauleuchte mit Stahlgehäuse und matt opalweißer Glasabdeckung sowie integriertem LED-Treiber on/off.

EN Description

Round surface mounted luminaire with steel housing and matt opal white glass cover and integrated on/off LED-Driver.

FR Description

Luminaire apparent rond avec boîtier en acier et cache en verre blanc opale mat ainsi que LED-pilote on/off intégré.



Dimensions
(mm)

Colour temp.
(K)

Luminous flux
(lm)

Power
(W)

Weight
(kg)

Material
number



Ø 350 / H 115

4000

1512

20

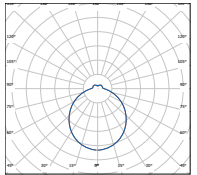
2,45

61504



ANBAULEUCHE [BARI PRO] RUND MIT BEWEGUNGSMELDER

SURFACE MOUNTED LUMINAIRE [BARI PRO] ROUND WITH SENSOR
LUMINAIRE APPARENT « BARI PRO » ROND AVEC DÉTECTEUR



DE Beschreibung

Runde Anbauleuchte mit Stahlgehäuse und matt opalweißer Glasabdeckung sowie eingebautem HF Sensor (360° - einstellbar) und integriertem LED-Treiber.

EN Description

Round surface-mounted luminaire with steel housing and matt opal white glass cover as well as built-in HF sensor (360° - adjustable) and integrated LED-Driver.

FR Description

Luminaire apparent rond avec boîtier en acier et cache en verre blanc opale mat ainsi que capteur HF intégré (360° - réglable) et LED-pilote intégré.



Dimensions
(mm)

Colour temp.
(K)

Luminous flux
(lm)

Power
(W)

Weight
(kg)

Material
number



Ø 350 / H 125

4000

1512

20

2,58

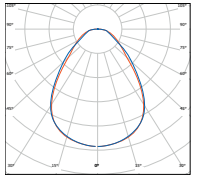
61503





LED-PANEL SALOBRENA PRO

LED PANEL SALOBRENA PRO
PANNEAU À LED « SALOBRENA PRO »



DRIVER RECOMMENDATION:
ON/OFF: **69542**
TRIAC: **69659**
DALI: **69656**
Bluetooth: **69709**



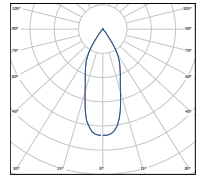
DE Beschreibung	EN Description	FR Description
Deckenanbauleuchte aus Aluminium mit Holzrahmen und microprismatischer Abdeckung für reduzierte Leuchtdichte (UGR<19). LED-Treiber separat bestellen.	Surface-mounted aluminium luminaire with wooden frame and microprismatic cover for reduced luminance (UGR<19). Order LED-driver separately.	Luminaire apparent en aluminium avec cadre en bois et diffuseur microprismatique pour une luminance réduite (UGR<19). LED-pilote à commander séparément.

Colour	Dimensions (mm)	Colour temp. (K)	Luminous flux (lm)	Power (W)	Voltage (Vdc)	Current (mA)	Weight (kg)	Material number	
holz hellbraun wood light brown bois brun clair	L 640 / W 640 / H 80	3000	4405	31	42	800	2,1	68271	✓
holz hellbraun wood light brown bois brun clair	L 640 / W 640 / H 80	4000	4627	31	42	800	2,1	68273	✓
holz rustikal rustic wood bois rustique	L 640 / W 640 / H 80	3000	4405	31	42	800	2,1	68275	✓
holz rustikal rustic wood bois rustique	L 640 / W 640 / H 80	4000	4627	31	42	800	2,1	68277	✓
holz hellbraun wood light brown bois brun clair	L 1240 / W 340 / H 80	3000	4385	31	42	800	2,1	68272	✓
holz hellbraun wood light brown bois brun clair	L 1240 / W 340 / H 80	4000	4438	31	42	800	2,1	68274	✓
holz rustikal rustic wood bois rustique	L 1240 / W 340 / H 80	3000	4385	31	42	800	2,1	68276	✓
holz rustikal rustic wood bois rustique	L 1240 / W 340 / H 80	4000	4438	31	42	800	2,1	68278	✓

✓ LAGERWARE | IN STOCK | PRODUITS EN STOCK ✓ 2-4 WOCHE LIEFERZEIT | 2-4 WEEKS DELIVERY TIME | 2-4 SEMAINES DE DÉLAI DE LIVRAISON ☐ AUF ANFRAGE | ON REQUEST | À LA DEMANDE

ANBAULEUCHE POLASSO PRO RUND

SURFACE MOUNTED LUMINAIRE POLASSO PRO ROUN
LUMINAIRE APPARENT « POLASSO PRO » RONDE



BULB RECOMMENDATION:

2700K: **69275**
3000K: **69545**
4000K: **69276**



DE Beschreibung	EN Description	FR Description
-----------------	----------------	----------------

Runder Anbauspot mit Aluminiumgehäuse pulverbeschichtet und Kunststoffreflektor in verschiedenen Farbkombinationen. Weitere Farbkombinationen auf Anfrage erhältlich.	Round surface-mounted spotlight with powder-coated aluminium housing and plastic reflector in various colour combinations. Other colour combinations available on request.	Spot rond à poser avec boîtier en aluminium thermolaqué et réflecteur en plastique dans différentes combinaisons de couleurs. Autres combinaisons de couleurs disponibles sur demande.
---	--	--

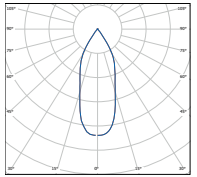
1 x 8 W

Colour	Dimensions (mm)	Weight (kg)	Material number
außen/innen outside/inside extérieur/intérieur			
weiß/weiß white/white blanc/blanc	Ø 100 / H 120	0,45	63187 ✓
schwarz/schwarz black/black noir/noir	Ø 100 / H 120	0,45	63188 ✓
weiß/kupfer white/copper blanc/cuivre	Ø 100 / H 120	0,45	62254 ✓
weiß/gold white/gold blanc/or	Ø 100 / H 120	0,45	62255 ✓
weiß/silber white/silver blanc/argent	Ø 100 / H 120	0,45	62256 ✓
schwarz/weiß black/white noir/blanc	Ø 100 / H 120	0,45	63189 ✓
schwarz/kupfer black/copper noir/cuivre	Ø 100 / H 120	0,45	62251 ✓
schwarz/gold black/gold noir/or	Ø 100 / H 120	0,45	62252 ✓
schwarz/silber black/silver noir/argent	Ø 100 / H 120	0,45	62253 ✓

✓ LAGERWARE | IN STOCK | PRODUITS EN STOCK ✓ 2-4 WOCHEN LIEFERZEIT | 2-4 WEEKS DELIVERY TIME | 2-4 SEMAINES DE DÉLAI DE LIVRAISON ☐ AUF ANFRAGE | ON REQUEST | À LA DEMANDE

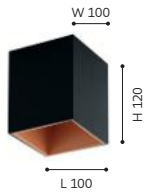
ANBAULEUCHE POLASSO PRO ECKIG

SURFACE MOUNTED LUMINAIRE POLASSO PRO ANGULAR
LUMINAIRE APPARENT « POLASSO PRO » CARRÉE



BULB
RECOMMENDATION:

2700K: **69275**
3000K: **69545**
4000K: **69276**



DE Beschreibung	EN Description	FR Description
-----------------	----------------	----------------

Eckiger Anbauspot mit Aluminiumgehäuse pulverbeschichtet und Kunststoffreflektor in verschiedenen Farbkombinationen. Weitere Farbkombinationen auf Anfrage erhältlich.	Angular surface-mounted spotlight with powder-coated aluminium housing and plastic reflector in various colour combinations. Other colour combinations available on request.	Spot apparent angulaire avec boîtier en aluminium peint par poudrage et réflecteur en plastique dans différentes combinaisons de couleurs. Autres combinaisons de couleurs disponibles sur demande.
--	--	---

1 x 8 W

Colour	Dimensions (mm)	Weight (kg)	Material number
außen/innen outside/inside extérieur/intérieur			
<input type="checkbox"/> <input type="checkbox"/> weiß/weiß white/white blanc/blanc	L 100 / W 100 / H 120	0,52	63191 ✓
<input checked="" type="checkbox"/> <input checked="" type="checkbox"/> schwarz/schwarz black/black noir/noir	L 100 / W 100 / H 120	0,52	63192 ✓
<input type="checkbox"/> <input checked="" type="checkbox"/> weiß/kupfer white/copper blanc/cuivre	L 100 / W 100 / H 120	0,52	62261 ✓
<input type="checkbox"/> <input checked="" type="checkbox"/> weiß/gold white/gold blanc/or	L 100 / W 100 / H 120	0,52	62262 ✓
<input type="checkbox"/> <input checked="" type="checkbox"/> weiß/silber white/silver blanc/argent	L 100 / W 100 / H 120	0,52	62263 ✓
<input checked="" type="checkbox"/> <input type="checkbox"/> schwarz/weiß black/white noir/blanc	L 100 / W 100 / H 120	0,52	63193 ✓
<input checked="" type="checkbox"/> <input checked="" type="checkbox"/> schwarz/kupfer black/copper noir/cuivre	L 100 / W 100 / H 120	0,52	62257 ✓
<input checked="" type="checkbox"/> <input checked="" type="checkbox"/> schwarz/gold black/gold noir/or	L 100 / W 100 / H 120	0,52	62258 ✓
<input checked="" type="checkbox"/> <input checked="" type="checkbox"/> schwarz/silber black/silver noir/argent	L 100 / W 100 / H 120	0,52	62259 ✓

✓ LAGERWARE | IN STOCK | PRODUITS EN STOCK
✓ 2-4 WOCHEN LIEFERZEIT | 2-4 WEEKS DELIVERY TIME | 2-4 SEMAINES DE DÉLAI DE LIVRAISON
 AUF ANFRAGE | ON REQUEST | À LA DEMANDE



ANBAULEUCHE TORTORETO 60 GU10

SURFACE MOUNTED LUMINAIRE TORTORETO 60 GU10
LUMINAIRE APPARENT « TORTORETO 60 » GU10



BULB

RECOMMENDATION:

2700K: **69275**

3000K: **69545**

4000K: **69276**



DE Beschreibung

Anbauleuchte aus Aluminium pulverbeschichtet zur Kombination mit verschiedenen Ausblendringen. Lieferung inkl. Saugnapf; (Ausblendring ist separat zu bestellen).

EN Description

Surface-mounted luminaire made of powder-coated aluminium for combination with various blanking rings. Supplied with suction cup; (blanking ring must be ordered separately).

FR Description

Luminaire apparent en aluminium thermolaqué à combiner avec différents anneaux de diffusion. Livré avec une ventouse ; (anneau de défilement à commander séparément).

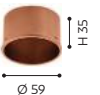
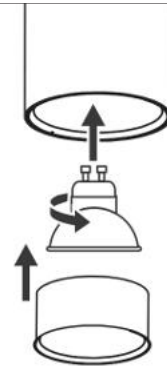


1 x 8 W

Colour	Dimensions (mm)	Weight (kg)	Material number	
<input type="checkbox"/> weiß struktur white structured blanc structuré	Ø 60 / H 150	0,29	62516	✓
<input checked="" type="checkbox"/> schwarz struktur black structured noir structuré	Ø 60 / H 150	0,29	62543	✓
<input type="checkbox"/> weiß struktur white structured blanc structuré	Ø 60 / H 250	0,29	62517	✓
<input checked="" type="checkbox"/> schwarz struktur black structured noir structuré	Ø 60 / H 250	0,29	62544	✓
<input type="checkbox"/> weiß struktur white structured blanc structuré	Ø 60 / H 400	0,29	62518	✓
<input checked="" type="checkbox"/> schwarz struktur black structured noir structuré	Ø 60 / H 400	0,29	62545	✓

AUSBLENDRING TORTORETO

BLANKING RING TORTORETO
ANNEAU DE MASQUAGE « TORTORETO »



DE Beschreibung

Ausblendring zur Produktfamilie TORTORETO in der GU10-Ausführung.

EN Description

Fade-out ring for the TORTORETO product family in the GU10 version.

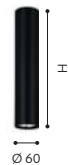
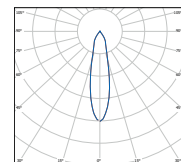
FR Description

Anneau d'occultation pour la famille de produits TORTORETO en version GU10.

Colour	Dimensions (mm)	Weight (kg)	Material number	
<input type="checkbox"/> weiß matt white matt blanc mat	Ø 59 / H 35	0,01	62567	✓
<input checked="" type="checkbox"/> schwarz matt black matt noir mat	Ø 59 / H 35	0,01	62568	✓
<input checked="" type="checkbox"/> gold gold or	Ø 59 / H 35	0,01	62569	✓
<input checked="" type="checkbox"/> silber silver argent	Ø 59 / H 35	0,01	62571	✓
<input checked="" type="checkbox"/> kupfer copper cuivre	Ø 59 / H 35	0,01	62572	✓

ANBAULEUCHE TÖRTORETO 60 LED

SURFACE MOUNTED LUMINAIRE TÖRTORETO 60 LED
LUMINAIRE APPARENT « TÖRTORETO 60 » LED



DE Beschreibung

Anbauleuchte aus Aluminium pulverbeschichtet inkl. integriertem LED-Treiber on/off.

EN Description

Surface-mounted luminaire made of powder-coated aluminium incl. integrated on/off LED-Driver.

FR Description

Luminaire apparent en aluminium revêtu par poudre, y compris LED-pilote on/off intégré.



25°

Colour	Dimensions (mm)	Colour temp. (K)	Luminous flux (lm)	Power (W)	Weight (kg)	Material number	
<input type="checkbox"/> weiß struktur white structured blanc structuré	Ø 60 / H 300	2700	1201	14	0,6	62526	✓
<input type="checkbox"/> schwarz struktur black structured noir structuré	Ø 60 / H 300	2700	1201	14	0,6	62553	✓
<input type="checkbox"/> weiß struktur white structured blanc structuré	Ø 60 / H 400	2700	1201	14	0,7	62527	✓
<input type="checkbox"/> schwarz struktur black structured noir structuré	Ø 60 / H 400	2700	1201	14	0,7	62554	✓
<input type="checkbox"/> weiß struktur white structured blanc structuré	Ø 60 / H 600	2700	1201	14	0,9	62528	✓
<input type="checkbox"/> schwarz struktur black structured noir structuré	Ø 60 / H 600	2700	1201	14	0,9	62555	✓

ANBAULEUCHE TÖRTORETO 100 E27

SURFACE MOUNTED LUMINAIRE TÖRTORETO 100 E27
LUMINAIRE APPARENT « TÖRTORETO 100 » E27



DE Beschreibung

Anbauleuchte aus Aluminium pulverbeschichtet zur Aufnahme von E27 Leuchtmitteln.

EN Description

Surface-mounted luminaire made of powder-coated aluminium to accommodate E27 lamps.

FR Description

Luminaire apparent en aluminium peint par poudrage pour accueillir des ampoules E27.

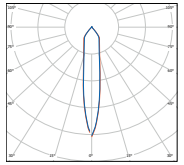


1 x 40 W

Colour	Dimensions (mm)	Weight (kg)	Material number	
<input type="checkbox"/> weiß struktur white structured blanc structuré	Ø 100 / H 200	0,6	62533	✓
<input type="checkbox"/> schwarz struktur black structured noir structuré	Ø 100 / H 200	0,6	62559	✓
<input type="checkbox"/> weiß struktur white structured blanc structuré	Ø 100 / H 400	1,03	62534	✓
<input type="checkbox"/> schwarz struktur black structured noir structuré	Ø 100 / H 400	1,03	62561	✓

ANBAULEUCHE TORTORETO 100 LED

SURFACE MOUNTED LUMINAIRE TORTORETO 100 LED
LUMINAIRE APPARENT « TORTORETO 100 » LED



DE Beschreibung	EN Description	FR Description
Anbauleuchte aus Aluminium pulverbeschichtet inkl. integriertem LED-Treiber on/off.	Surface-mounted luminaire made of powder-coated aluminium incl. integrated on/off LED-Driver.	Luminaire apparent en aluminium revêtu par poudre, y compris LED-pilote on/off intégré.


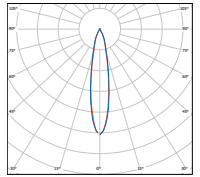
Colour	Dimensions (mm)	Colour temp. (K)	Luminous flux (lm)	Power (W)	Weight (kg)	Material number	
<input type="checkbox"/> weiß struktur white structured blanc structuré	Ø 100 / H 200	2700	1995	21	0,85	62538	✓
<input checked="" type="checkbox"/> schwarz struktur black structured noir structuré	Ø 100 / H 200	2700	1995	21	0,85	62565	✓
<input type="checkbox"/> weiß struktur white structured blanc structuré	Ø 100 / H 400	2700	1995	21	1,17	62539	✓
<input checked="" type="checkbox"/> schwarz struktur black structured noir structuré	Ø 100 / H 400	2700	1995	21	1,17	62566	✓

✓ LAGERWARE | IN STOCK | PRODUITS EN STOCK
✓ 2-4 WOCHEN LIEFERZEIT | 2-4 WEEKS DELIVERY TIME | 2-4 SEMAINES DE DÉLAI DE LIVRAISON
📄 AUF ANFRAGE | ON REQUEST | À LA DEMANDE



ANBAULEUCHE ALBAVILLA

SURFACE MOUNTED LUMINAIRE ALBAVILLA
LUMINAIRE APPARENT « ALBAVILLA »



DE Beschreibung

Anbauleuchte aus Aluminium-Strangpressprofil pulverbeschichtet mit eingebauten Kunststoffreflektoren in schwarz für perfekten Sehkomfort (UGR<16), Leuchte inkl. integriertem DALI LED-Treiber.

EN Description

Surface-mounted luminaire made of extruded aluminium profile, powder-coated with built-in plastic reflectors in black for perfect visual comfort (UGR<16), luminaire incl. integrated DALI LED-Driver.

FR Description

Luminaire apparent en profilé d'aluminium extrudé thermolaqué avec réflecteurs en plastique noir intégrés pour un confort visuel parfait (UGR<16), luminaire avec LED-pilote DALI intégré.

LED

CRI >80

SDCM ≤3



SwitchDim



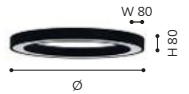
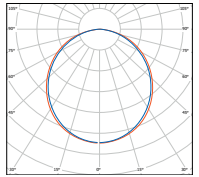


Colour	Dimensions (mm)	Angle (°)	Colour temp. (K)	Luminous flux (lm)	Power (W)	Weight (kg)	Material number	
10-FACH 10-FOLD 10 AMP.								
weiß white blanc	L 271 / W 46 / H 68	20	3000	1850	22	0,53	67717	✓
schwarz black noir	L 271 / W 46 / H 68	20	3000	1850	22	0,53	67719	✓
silber silver argent	L 271 / W 46 / H 68	20	3000	1850	22	0,53	67722	✓
weiß white blanc	L 271 / W 46 / H 68	20	4000	1867	22	0,53	67731	✓
schwarz black noir	L 271 / W 46 / H 68	20	4000	1867	22	0,53	67733	✓
silber silver argent	L 271 / W 46 / H 68	20	4000	1867	22	0,53	67735	✓
weiß white blanc	L 271 / W 46 / H 68	30	3000	1750	22	0,53	67724	✓
schwarz black noir	L 271 / W 46 / H 68	30	3000	1750	22	0,53	67726	✓
silber silver argent	L 271 / W 46 / H 68	30	3000	1750	22	0,53	67728	✓
weiß white blanc	L 271 / W 46 / H 68	30	4000	1766	22	0,53	67737	✓
schwarz black noir	L 271 / W 46 / H 68	30	4000	1766	22	0,53	67739	✓
silber silver argent	L 271 / W 46 / H 68	30	4000	1766	22	0,53	67742	✓
weiß white blanc	L 271 / W 46 / H 68	40	3000	1691	22	0,53	67494	✓
schwarz black noir	L 271 / W 46 / H 68	40	3000	1691	22	0,53	67503	✓
silber silver argent	L 271 / W 46 / H 68	40	3000	1691	22	0,53	67512	✓
weiß white blanc	L 271 / W 46 / H 68	40	4000	1706	22	0,53	67498	✓
schwarz black noir	L 271 / W 46 / H 68	40	4000	1706	22	0,53	67508	✓
silber silver argent	L 271 / W 46 / H 68	40	4000	1706	22	0,53	67515	✓
15-FACH 15-FOLD 15 AMP.								
weiß white blanc	L 403 / W 46 / H 68	20	3000	2775	33	0,73	67718	✓
schwarz black noir	L 403 / W 46 / H 68	20	3000	2775	33	0,73	67721	✓
silber silver argent	L 403 / W 46 / H 68	20	3000	2775	33	0,73	67723	✓
weiß white blanc	L 403 / W 46 / H 68	20	4000	2800	33	0,73	67732	✓
schwarz black noir	L 403 / W 46 / H 68	20	4000	2800	33	0,73	67734	✓
silber silver argent	L 403 / W 46 / H 68	20	4000	2800	33	0,73	67736	✓
weiß white blanc	L 403 / W 46 / H 68	30	3000	2625	33	0,73	67725	✓
schwarz black noir	L 403 / W 46 / H 68	30	3000	2625	33	0,73	67727	✓
silber silver argent	L 403 / W 46 / H 68	30	3000	2625	33	0,73	67729	✓
weiß white blanc	L 403 / W 46 / H 68	30	4000	2650	33	0,73	67738	✓
schwarz black noir	L 403 / W 46 / H 68	30	4000	2650	33	0,73	67741	✓
silber silver argent	L 403 / W 46 / H 68	30	4000	2650	33	0,73	67743	✓
weiß white blanc	L 403 / W 46 / H 68	40	3000	2536	33	0,73	67496	✓
schwarz black noir	L 403 / W 46 / H 68	40	3000	2536	33	0,73	67506	✓
silber silver argent	L 403 / W 46 / H 68	40	3000	2536	33	0,73	67513	✓
weiß white blanc	L 403 / W 46 / H 68	40	4000	2560	33	0,73	67499	✓
schwarz black noir	L 403 / W 46 / H 68	40	4000	2560	33	0,73	67509	✓
silber silver argent	L 403 / W 46 / H 68	40	4000	2560	33	0,73	67516	✓



ANBAULEUCHE PASTRENGO 2

SURFACE MOUNTED LUMINAIRE PASTRENGO 2
LUMINAIRE APPARENT « PASTRENGO 2 »



DE Beschreibung	EN Description	FR Description
Anbau-Ringleuchte aus gerolltem Aluminium-Strangpressprofil, nahtlos verschweißt und pulverbeschichtet, Abdeckung opal, Leuchte inkl. integriertem DALI LED-Treiber.	Surface-mounted ring luminaire made of rolled extruded aluminium profile, seamlessly welded and powder-coated, opal cover, luminaire incl. integrated DALI LED-Driver.	Luminaire annulaire apparent en profilé d'aluminium extrudé roulé, soudé sans soudure et revêtu par poudre, diffuseur opale, luminaire avec LED-pilote DALI intégré.



SwitchDim

Colour	Dimensions (mm)	Colour temp. (K)	Luminous flux (lm)	Power (W)	Weight (kg)	Material number	
<input type="checkbox"/> weiß struktur white structured blanc structuré	Ø 500 / W 80 / H 80	3000	1830	29	4,5	68051	✓
<input checked="" type="checkbox"/> schwarz struktur black structured noir structuré	Ø 500 / W 80 / H 80	3000	1830	29	4,5	68059	✓
<input checked="" type="checkbox"/> silber struktur silver structured argent structuré	Ø 500 / W 80 / H 80	3000	1830	29	4,5	68068	✓
<input checked="" type="checkbox"/> weiß struktur white structured blanc structuré	Ø 500 / W 80 / H 80	4000	1980	29	4,5	68055	✓
<input checked="" type="checkbox"/> schwarz struktur black structured noir structuré	Ø 500 / W 80 / H 80	4000	1980	29	4,5	68064	✓
<input checked="" type="checkbox"/> silber struktur silver structured argent structuré	Ø 500 / W 80 / H 80	4000	1980	29	4,5	68073	✓
<input type="checkbox"/> weiß struktur white structured blanc structuré	Ø 775 / W 80 / H 80	3000	2745	43	6,12	68052	✓
<input checked="" type="checkbox"/> schwarz struktur black structured noir structuré	Ø 775 / W 80 / H 80	3000	2745	43	6,12	68061	✓
<input checked="" type="checkbox"/> silber struktur silver structured argent structuré	Ø 775 / W 80 / H 80	3000	2745	43	6,12	68069	✓
<input checked="" type="checkbox"/> weiß struktur white structured blanc structuré	Ø 775 / W 80 / H 80	4000	2970	43	6,12	68056	✓
<input checked="" type="checkbox"/> schwarz struktur black structured noir structuré	Ø 775 / W 80 / H 80	4000	2970	43	6,12	68065	✓
<input checked="" type="checkbox"/> silber struktur silver structured argent structuré	Ø 775 / W 80 / H 80	4000	2970	43	6,12	68074	✓
<input type="checkbox"/> weiß struktur white structured blanc structuré	Ø 900 / W 80 / H 80	3000	3660	58	7,8	68053	✓
<input checked="" type="checkbox"/> schwarz struktur black structured noir structuré	Ø 900 / W 80 / H 80	3000	3660	58	7,8	68062	✓
<input checked="" type="checkbox"/> silber struktur silver structured argent structuré	Ø 900 / W 80 / H 80	3000	3660	58	7,8	68071	✓
<input checked="" type="checkbox"/> weiß struktur white structured blanc structuré	Ø 900 / W 80 / H 80	4000	3960	58	7,8	68057	✓
<input checked="" type="checkbox"/> schwarz struktur black structured noir structuré	Ø 900 / W 80 / H 80	4000	3960	58	7,8	68066	✓
<input checked="" type="checkbox"/> silber struktur silver structured argent structuré	Ø 900 / W 80 / H 80	4000	3960	58	7,8	68075	✓
<input type="checkbox"/> weiß struktur white structured blanc structuré	Ø 1100 / W 80 / H 80	3000	4575	72	9,35	68054	✓
<input checked="" type="checkbox"/> schwarz struktur black structured noir structuré	Ø 1100 / W 80 / H 80	3000	4575	72	9,35	68063	✓
<input checked="" type="checkbox"/> silber struktur silver structured argent structuré	Ø 1100 / W 80 / H 80	3000	4575	72	9,35	68072	✓
<input checked="" type="checkbox"/> weiß struktur white structured blanc structuré	Ø 1100 / W 80 / H 80	4000	4950	72	9,35	68058	✓
<input checked="" type="checkbox"/> schwarz struktur black structured noir structuré	Ø 1100 / W 80 / H 80	4000	4950	72	9,35	68067	✓
<input checked="" type="checkbox"/> silber struktur silver structured argent structuré	Ø 1100 / W 80 / H 80	4000	4950	72	9,35	68076	✓

HÄNGELEUCHTEN

SUSPENDED LUMINAIRES
LUMINAIRES SUSPENSIONS

02

OVERVIEW



GAETANO
39



SARABIA
43



PANDERAS
47



CANALELLO
48



DOBLEY PRO
51



TACITO
52



DEFLECTION
ROTATING PART
54




CANOPY
54



CABEL
58



PIEDALE PRO
61



SAN CONO
63



TORTORETO
64



CLIMENE PRO
70



ALBAVILLA
71



PASTRENGO 1
74



PASTRENGO 2
76



PASTRENGO 3
78


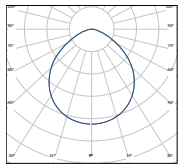


PASTRENGO 3 SNAKE
82



HÄNGELEUCHE GAETANO LED

PENDANT LUMINAIRE GAETANO LED
LUMINAIRE À SUSPENDRE « GAETANO » LED



DE Beschreibung

Hängeleuchte aus Stahl in LED-Ausführung. Auf Anfrage in vielen Sonderfarben und -oberflächen wie schlaggold oder schlagsilber erhältlich. Lieferung inkl. Abhängung, Baldachin (in Leuchtenfarbe) und transparentem Einspeisekabel.

EN Description

Suspension luminaire made of steel in LED version. Available on request in many special colours and finishes such as striking gold or striking silver. Delivery incl. suspension, canopy (in luminaire colour) and transparent feed cable.

FR Description

Luminaire à suspendre en acier en version LED. Disponible sur demande dans de nombreuses couleurs et finitions spéciales, comme l'or choc ou l'argent choc. Livré avec suspension, baldaquin (dans la couleur du luminaire) et câble d'alimentation transparent.



Colour	Dimensions (mm)	Pendulum length (mm)	Colour temp. (K)	Luminous flux (lm)	Power (W)	Weight (kg)	Material number	
AUSSEN/INNEN OUTSIDE/INSIDE EXTÉRIEUR/INTÉRIEUR								
☐☐ weiß/weiß white/white blanc/blanc	Ø 380 / H 160	1500	3000	1033	18	2,81	61307	✓
■☐ schwarz/weiß black/white noir/blanc	Ø 380 / H 160	1500	3000	1033	18	2,81	61308	✓
■☐ schlagsilber/weiß beaten silver/white argent texturés/blanc	Ø 380 / H 160	1500	3000	1033	18	2,81	61306	✓
■☐ orange matt/weiß orange matt/white orange mat/blanc	Ø 380 / H 160	1500	3000	1033	18	2,81	61311	✓
■☐ betongrau/weiß concrete/white gris béton/blanc	Ø 380 / H 160	1500	3000	1033	18	2,81	61309	✓
☐☐ weiß/weiß white/white blanc/blanc	Ø 530 / H 260	1500	3000	2210	24	4,71	61313	✓
■☐ schwarz/weiß black/white noir/blanc	Ø 530 / H 260	1500	3000	2210	24	4,71	61314	✓
■☐ schlagsilber/weiß beaten silver/white argent texturés/blanc	Ø 530 / H 260	1500	3000	2210	24	4,71	61312	✓
■☐ orange matt/weiß orange matt/white orange mat/blanc	Ø 530 / H 260	1500	3000	2210	24	4,71	61316	✓
■☐ betongrau/weiß concrete/white gris béton/blanc	Ø 530 / H 260	1500	3000	2210	24	4,71	61315	✓

HÄNGELEUCHE GAETANO E27

PENDANT LUMINAIRE GAETANO E27
LUMINAIRE À SUSPENDRE « GAETANO » E27



DE Beschreibung	EN Description	FR Description
Hängeleuchte aus Stahl zur Aufnahme von E27 Leuchtmitteln. Auf Anfrage in vielen Sonderfarben und -oberflächen wie schlaggold oder schlagsilber erhältlich. Lieferung inkl. Abhängung, Baldachin (in Leuchtenfarbe) und transparentem Einspeisekabel.	Suspension luminaire made of steel for E27 bulbs. Available on request in many special colours and finishes such as striking gold or striking silver. Delivery incl. suspension, canopy (in luminaire colour) and transparent feed cable.	Luminaire à suspendre en acier pour accueillir des ampoules E27. Disponible sur demande dans de nombreuses couleurs et finitions spéciales, comme l'or choc ou l'argent choc. Livré avec suspension, baldachin (dans la couleur du luminaire) et câble d'alimentation transparent.



Colour	Dimensions (mm)	Pendulum length (mm)	Weight (kg)	Material number	
AUSSEN/INNEN OUTSIDE/INSIDE EXTÉRIEUR/INTÉRIEUR					
<input type="checkbox"/> weiß/weiß white/white blanc/blanc	Ø 530 / H 260	1500	2,65	62121	✓
<input type="checkbox"/> schwarz/weiß black/white noir/blanc	Ø 530 / H 260	1500	2,65	62122	✓
<input type="checkbox"/> schlagsilber/weiß beaten silver/white argent texturés/blanc	Ø 530 / H 260	1500	2,65	62123	✓
<input type="checkbox"/> orange matt/weiß orange matt/white orange mat/blanc	Ø 530 / H 260	1500	2,65	62124	✓
<input type="checkbox"/> betongrau/weiß concrete/white gris béton/blanc	Ø 530 / H 260	1500	2,65	62125	✓
<input type="checkbox"/> weiß/weiß white/white blanc/blanc	Ø 650 / H 325	1500	5,3	61936	✓
<input type="checkbox"/> schwarz/weiß black/white noir/blanc	Ø 650 / H 325	1500	5,3	61937	✓
<input type="checkbox"/> schlagsilber/weiß beaten silver/white argent texturés/blanc	Ø 650 / H 325	1500	5,3	61938	✓
<input type="checkbox"/> orange matt/weiß orange matt/white orange mat/blanc	Ø 650 / H 325	1500	5,3	61939	✓
<input type="checkbox"/> betongrau/weiß concrete/white gris béton/blanc	Ø 650 / H 325	1500	5,3	61941	✓

LAGERWARE | IN STOCK | PRODUITS EN STOCK ✓ 2-4 WOCHEN LIEFERZEIT | 2-4 WEEKS DELIVERY TIME | 2-4 SEMAINES DE DÉLAI DE LIVRAISON AUF ANFRAGE | ON REQUEST | À LA DEMANDE

HÄNGELEUCHE «GAETANO» E27

PENDANT LUMINAIRE «GAETANO» E27
LUMINAIRE À SUSPENDRE « GAETANO » E27



BULB
RECOMMENDATION:
110123

DE Beschreibung	EN Description	FR Description
Hängeleuchte aus Stahl zur Aufnahme von E27 Leuchtmitteln. Auf Anfrage in vielen Sonderfarben und -oberflächen wie schlaggold oder schlagsilber erhältlich. Lieferung inkl. Abhängung, Baldachin (in Leuchtenfarbe) und transparentem Einspeisekabel.	Suspension luminaire made of steel for E27 bulbs. Available on request in many special colours and finishes such as striking gold or striking silver. Delivery incl. suspension, canopy (in luminaire colour) and transparent feed cable.	Luminaire à suspendre en acier pour accueillir des ampoules E27. Disponible sur demande dans de nombreuses couleurs et finitions spéciales, comme l'or choc ou l'argent choc. Livré avec suspension, baldaquin (dans la couleur du luminaire) et câble d'alimentation transparent.



3 x 60 W

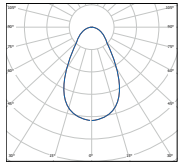
Colour	Dimensions (mm)	Pendulum length (mm)	Weight (kg)	Material number	
AUSSEN/INNEN OUTSIDE/INSIDE EXTÉRIEUR/INTÉRIEUR					
<input type="checkbox"/> weiß/weiß white/white blanc/blanc	Ø 900 / H 450	4500	9,31	61942	✓
<input type="checkbox"/> schwarz/weiß black/white noir/blanc	Ø 900 / H 450	4500	9,31	61943	✓
<input type="checkbox"/> schlagsilber/weiß beaten silver/white argent texturés/blanc	Ø 900 / H 450	4500	9,31	61944	✓
<input type="checkbox"/> orange matt/weiß orange matt/white orange mat/blanc	Ø 900 / H 450	4500	9,31	61945	✓
<input type="checkbox"/> betongrau/weiß concrete/white gris béton/blanc	Ø 900 / H 450	4500	9,31	61946	✓
<input type="checkbox"/> weiß/weiß white/white blanc/blanc	Ø 1200 / H 600	4500	16,27	61947	✓
<input type="checkbox"/> schwarz/weiß black/white noir/blanc	Ø 1200 / H 600	4500	16,27	61948	✓
<input type="checkbox"/> schlagsilber/weiß beaten silver/white argent texturés/blanc	Ø 1200 / H 600	4500	16,27	61949	✓
<input type="checkbox"/> orange matt/weiß orange matt/white orange mat/blanc	Ø 1200 / H 600	4500	16,27	61951	✓
<input type="checkbox"/> betongrau/weiß concrete/white gris béton/blanc	Ø 1200 / H 600	4500	16,27	61952	✓

✓ LAGERWARE | IN STOCK | PRODUITS EN STOCK ✓ 2-4 WOCHE LIEFERZEIT | 2-4 WEEKS DELIVERY TIME | 2-4 SEMAINES DE DÉLAI DE LIVRAISON AUF ANFRAGE | ON REQUEST | À LA DEMANDE



HÄNGELEUCHE SARABIA LED

PENDANT LUMINAIRE SARABIA LED
LUMINAIRE À SUSPENDRE « SARABIA » LED



DE Beschreibung

Hängeleuchte aus Stahl in LED-Ausführung. Auf Anfrage in vielen Sonderfarben und -oberflächen wie schlaggold oder schlagsilber erhältlich. Lieferung inkl. Abhängung, Baldachin (in Leuchtenfarbe) und transparentem Einspeisekabel.

EN Description

Suspension luminaire made of steel in LED version. Available on request in many special colours and finishes such as striking gold or striking silver. Delivery incl. suspension, canopy (in luminaire colour) and transparent feed cable.

FR Description

Luminaire à suspendre en acier en version LED. Disponible sur demande dans de nombreuses couleurs et finitions spéciales, comme l'or choc ou l'argent choc. Livré avec suspension, baldaquin (dans la couleur du luminaire) et câble d'alimentation transparent.



Colour	Dimensions (mm)	Pendulum length (mm)	Colour temp. (K)	Luminous flux (lm)	Power (W)	Weight (kg)	Material number	
AUSSEN/INNEN OUTSIDE/INSIDE EXTÉRIEUR/INTÉRIEUR								
□ □ weiß/weiß white/white blanc/blanc	Ø 405 / H 350	1500	3000	1189	18	3,81	61318	✓
■ □ schwarz/weiß black/white noir/blanc	Ø 405 / H 350	1500	3000	1189	18	3,81	61319	✓
■ □ schlagsilber/weiß beaten silver/white argent texturés/blanc	Ø 405 / H 350	1500	3000	1189	18	3,81	61317	✓
■ □ orange matt/weiß orange matt/white orange mat/blanc	Ø 405 / H 350	1500	3000	1189	18	3,81	61322	✓
■ □ betongrau/weiß concrete/white gris béton/blanc	Ø 405 / H 350	1500	3000	1189	18	3,81	61321	✓
□ □ weiß/weiß white/white blanc/blanc	Ø 485 / H 490	1500	3000	1380	24	4,84	61324	✓
■ □ schwarz/weiß black/white noir/blanc	Ø 485 / H 490	1500	3000	1380	24	4,84	61325	✓
■ □ schlagsilber/weiß beaten silver/white argent texturés/blanc	Ø 485 / H 490	1500	3000	1380	24	4,84	61323	✓
■ □ orange matt/weiß orange matt/white orange mat/blanc	Ø 485 / H 490	1500	3000	1380	24	4,84	61327	✓
■ □ betongrau/weiß concrete/white gris béton/blanc	Ø 485 / H 490	1500	3000	1380	24	4,84	61326	✓



✓ LAGERWARE | IN STOCK | PRODUITS EN STOCK

✓ 2-4 WOCHEN LIEFERZEIT | 2-4 WEEKS DELIVERY TIME | 2-4 SEMAINES DE DÉLAI DE LIVRAISON

□ AUF ANFRAGE | ON REQUEST | À LA DEMANDE

HÄNGELEUCHE SARABIA E27

PENDANT LUMINAIRE SARABIA E27
LUMINAIRE À SUSPENDRE « SARABIA » E27



DE Beschreibung

Hängeleuchte aus Stahl zur Aufnahme von E27 Leuchtmitteln. Auf Anfrage in vielen Sonderfarben und -oberflächen wie schlaggold oder schlagsilber erhältlich. Lieferung inkl. Abhängung, Baldachin (in Leuchtenfarbe) und transparentem Einspeisekabel.

EN Description

Suspension luminaire made of steel for E27 bulbs. Available on request in many special colours and finishes such as striking gold or striking silver. Delivery incl. suspension, canopy (in luminaire colour) and transparent feed cable.

FR Description

Luminaire à suspendre en acier pour accueillir des ampoules E27. Disponible sur demande dans de nombreuses couleurs et finitions spéciales, comme l'or choc ou l'argent choc. Livré avec suspension, baldachin (dans la couleur du luminaire) et câble d'alimentation transparent.



1 x 60 W



DETAIL




Colour	Dimensions (mm)	Pendulum length (mm)	Weight (kg)	Material number	
AUSSEN/INNEN OUTSIDE/INSIDE EXTÉRIEUR/INTÉRIEUR					
weiß/weiß white/white blanc/blanc	Ø 160 / H 150	1500	0,77	62081	✓
schwarz/weiß black/white noir/blanc	Ø 160 / H 150	1500	0,77	62082	✓
schlagsilber/weiß beaten silver/white argent texturés/blanc	Ø 160 / H 150	1500	0,77	62083	✓
orange matt/weiß orange matt/white orange mat/blanc	Ø 160 / H 150	1500	0,77	62084	✓
betongrau/weiß concrete/white gris béton/blanc	Ø 160 / H 150	1500	0,77	62085	✓
weiß/weiß white/white blanc/blanc	Ø 190 / H 190	1500	0,85	62087	✓
schwarz/weiß black/white noir/blanc	Ø 190 / H 190	1500	0,85	62088	✓
schlagsilber/weiß beaten silver/white argent texturés/blanc	Ø 190 / H 190	1500	0,85	62089	✓
orange matt/weiß orange matt/white orange mat/blanc	Ø 190 / H 190	1500	0,85	62091	✓
betongrau/weiß concrete/white gris béton/blanc	Ø 190 / H 190	1500	0,85	62092	✓
weiß/weiß white/white blanc/blanc	Ø 275 / H 208	1500	1,3	62094	✓
schwarz/weiß black/white noir/blanc	Ø 275 / H 208	1500	1,3	62095	✓
schlagsilber/weiß beaten silver/white argent texturés/blanc	Ø 275 / H 208	1500	1,3	62096	✓
orange matt/weiß orange matt/white orange mat/blanc	Ø 275 / H 208	1500	1,3	62097	✓
betongrau/weiß concrete/white gris béton/blanc	Ø 275 / H 208	1500	1,3	62098	✓
weiß/weiß white/white blanc/blanc	Ø 405 / H 350	1500	2,35	62101	✓
schwarz/weiß black/white noir/blanc	Ø 405 / H 350	1500	2,35	62102	✓
schlagsilber/weiß beaten silver/white argent texturés/blanc	Ø 405 / H 350	1500	2,35	62103	✓
orange matt/weiß orange matt/white orange mat/blanc	Ø 405 / H 350	1500	2,35	62104	✓
betongrau/weiß concrete/white gris béton/blanc	Ø 405 / H 350	1500	2,35	62105	✓
weiß/weiß white/white blanc/blanc	Ø 485 / H 490	1500	2,55	62107	✓
schwarz/weiß black/white noir/blanc	Ø 485 / H 490	1500	2,55	62108	✓
schlagsilber/weiß beaten silver/white argent texturés/blanc	Ø 485 / H 490	1500	2,55	62109	✓
orange matt/weiß orange matt/white orange mat/blanc	Ø 485 / H 490	1500	2,55	62111	✓
betongrau/weiß concrete/white gris béton/blanc	Ø 485 / H 490	1500	2,55	62112	✓
weiß/weiß white/white blanc/blanc	Ø 600 / H 630	1500	3,34	61953	✓
schwarz/weiß black/white noir/blanc	Ø 600 / H 630	1500	3,34	61954	✓
schlagsilber/weiß beaten silver/white argent texturés/blanc	Ø 600 / H 630	1500	3,34	61955	✓
orange matt/weiß orange matt/white orange mat/blanc	Ø 600 / H 630	1500	3,34	61956	✓
betongrau/weiß concrete/white gris béton/blanc	Ø 600 / H 630	1500	3,34	61957	✓



HÄNGELEUCHE PANDERAS E27

PENDANT LUMINAIRE PANDERAS E27
LUMINAIRE À SUSPENDRE « PANDERAS » E27



DE Beschreibung

Hängeleuchte aus Stahl zur Aufnahme von E27 Leuchtmitteln. Auf Anfrage in vielen Sonderfarben erhältlich. Lieferung inkl. Abhängung, Baldachin (in Leuchtenfarbe) und transparentem Einspeisekabel.

EN Description

Suspension luminaire made of steel for E27 bulbs. Available in many special colours on request. Delivery incl. suspension, canopy (in luminaire colour) and transparent feed cable.

FR Description

Luminaire à suspendre en acier pour accueillir des ampoules E27. Disponible sur demande dans de nombreuses couleurs spéciales. Livré avec suspension, baldachin (dans la couleur du luminaire) et câble d'alimentation transparent.



1 x 60 W

Colour	Dimensions (mm)	Pendulum length (mm)	Weight (kg)	Material number	
AUSSEN/INNEN OUTSIDE/INSIDE EXTÉRIEUR/INTÉRIEUR					
<input type="checkbox"/> <input type="checkbox"/> weiß/silber white/silver blanc/argent	Ø 300 / H 150	1500	1,22	61958	✓
<input type="checkbox"/> <input type="checkbox"/> weiß/gold white/gold blanc/or	Ø 300 / H 150	1500	1,22	61959	✓
<input type="checkbox"/> <input type="checkbox"/> schwarz/silber black/silver noir/argent	Ø 300 / H 150	1500	1,22	61961	✓
<input type="checkbox"/> <input type="checkbox"/> schwarz/gold black/gold noir/or	Ø 300 / H 150	1500	1,22	61962	✓
<input type="checkbox"/> <input type="checkbox"/> braun/kupfer brown/copper brun/cuivre	Ø 300 / H 150	1500	1,22	61963	✓
<input type="checkbox"/> <input type="checkbox"/> weiß/silber white/silver blanc/argent	Ø 350 / H 175	1500	1,74	61964	✓
<input type="checkbox"/> <input type="checkbox"/> weiß/gold white/gold blanc/or	Ø 350 / H 175	1500	1,74	61965	✓
<input type="checkbox"/> <input type="checkbox"/> schwarz/silber black/silver noir/argent	Ø 350 / H 175	1500	1,74	61966	✓
<input type="checkbox"/> <input type="checkbox"/> schwarz/gold black/gold noir/or	Ø 350 / H 175	1500	1,74	61967	✓
<input type="checkbox"/> <input type="checkbox"/> braun/kupfer brown/copper brun/cuivre	Ø 350 / H 175	1500	1,74	61968	✓
<input type="checkbox"/> <input type="checkbox"/> weiß/silber white/silver blanc/argent	Ø 400 / H 200	1500	2,26	61969	✓
<input type="checkbox"/> <input type="checkbox"/> weiß/gold white/gold blanc/or	Ø 400 / H 200	1500	2,26	61971	✓
<input type="checkbox"/> <input type="checkbox"/> schwarz/silber black/silver noir/argent	Ø 400 / H 200	1500	2,26	61972	✓
<input type="checkbox"/> <input type="checkbox"/> schwarz/gold black/gold noir/or	Ø 400 / H 200	1500	2,26	61973	✓
<input type="checkbox"/> <input type="checkbox"/> braun/kupfer brown/copper brun/cuivre	Ø 400 / H 200	1500	2,26	61974	✓
<input type="checkbox"/> <input type="checkbox"/> weiß/silber white/silver blanc/argent	Ø 500 / H 250	1500	3,42	61975	✓
<input type="checkbox"/> <input type="checkbox"/> weiß/gold white/gold blanc/or	Ø 500 / H 250	1500	3,42	61976	✓
<input type="checkbox"/> <input type="checkbox"/> schwarz/silber black/silver noir/argent	Ø 500 / H 250	1500	3,42	61977	✓
<input type="checkbox"/> <input type="checkbox"/> schwarz/gold black/gold noir/or	Ø 500 / H 250	1500	3,42	61978	✓
<input type="checkbox"/> <input type="checkbox"/> braun/kupfer brown/copper brun/cuivre	Ø 500 / H 250	1500	3,42	61979	✓

LAGERWARE | IN STOCK | PRODUITS EN STOCK

2-4 WOCHEN LIEFERZEIT | 2-4 WEEKS DELIVERY TIME | 2-4 SEMAINES DE DÉLAI DE LIVRAISON

AUF ANFRAGE | ON REQUEST | À LA DEMANDE

HÄNGELEUCHE CANALELLO E27

PENDANT LUMINAIRE CANALELLO E27
LUMINAIRE À SUSPENDRE « CANALELLO » E27



DE Beschreibung	EN Description	FR Description
-----------------	----------------	----------------

Zylindrisch-kegelförmige Hängeleuchte aus Stahl zur Aufnahme von E27 Leuchtmitteln. Auf Anfrage in vielen Sonderfarben erhältlich. Lieferung inkl. Abhängung, Baldachin (in Leuchtenfarbe) und Einspeisekabel.	Cylindrical-cone-shaped pendant lamp made of steel to accommodate E27 bulbs. Available in many special colours on request. Delivery incl. suspension, canopy (in luminaire colour) and power feeding cable.	Suspension cylindrique et conique en acier pour accueillir des ampoules E27. Disponible sur demande dans de nombreuses couleurs spéciales. Livré avec suspension, baldaquin (dans la couleur du luminaire) et câble d'alimentation.
--	---	---



Colour	Dimensions (mm)	Pendulum length (mm)	Weight (kg)	Material number	
AUSSEN/INNEN OUTSIDE/INSIDE EXTÉRIEUR/INTÉRIEUR					
weiß/weiß white/white blanc/blanc	Ø 190 / H 280	2000	0,63	62984	✓
schwarz/weiß black/white noir/blanc	Ø 190 / H 280	2000	0,63	62985	✓
schokolade/beige chocolate/beige chocolat/beige	Ø 190 / H 280	2000	0,63	62986	✓
schwarz/gold black/gold noir/or	Ø 190 / H 280	2000	0,63	62987	✓
purpurrot RAL 3004/weiß purple red RAL 9004/white rouge pourpre RAL 3004/blanc	Ø 190 / H 280	2000	0,63	62988	✓
maigrün RAL6017/weiß may green RAL 6017/white vert mai RAL 6017/blanc	Ø 190 / H 280	2000	0,63	62989	✓
weiß/weiß white/white blanc/blanc	Ø 240 / H 350	2000	0,82	62991	✓
schwarz/weiß black/white noir/blanc	Ø 240 / H 350	2000	0,82	62992	✓
schokolade/beige chocolate/beige chocolat/beige	Ø 240 / H 350	2000	0,82	62993	✓
schwarz/gold black/gold noir/or	Ø 240 / H 350	2000	0,82	62994	✓
purpurrot RAL 3004/weiß purple red RAL 9004/white rouge pourpre RAL 3004/blanc	Ø 240 / H 350	2000	0,82	62995	✓
maigrün RAL6017/weiß may green RAL 6017/white vert mai RAL 6017/blanc	Ø 240 / H 350	2000	0,82	62996	✓
weiß/weiß white/white blanc/blanc	Ø 300 / H 400	2000	1,1	62997	✓
schwarz/weiß black/white noir/blanc	Ø 300 / H 400	2000	1,1	62998	✓
schokolade/beige chocolate/beige chocolat/beige	Ø 300 / H 400	2000	1,1	62999	✓
schwarz/gold black/gold noir/or	Ø 300 / H 400	2000	1,1	63001	✓
purpurrot RAL 3004/weiß purple red RAL 9004/white rouge pourpre RAL 3004/blanc	Ø 300 / H 400	2000	1,1	63002	✓
maigrün RAL6017/weiß may green RAL 6017/white vert mai RAL 6017/blanc	Ø 300 / H 400	2000	1,1	63003	✓
weiß/weiß white/white blanc/blanc	Ø 400 / H 430	2000	1,29	63194	✓
schwarz/weiß black/white noir/blanc	Ø 400 / H 430	2000	1,29	63195	✓
schokolade/beige chocolate/beige chocolat/beige	Ø 400 / H 430	2000	1,29	63196	✓
schwarz/gold black/gold noir/or	Ø 400 / H 430	2000	1,29	63197	✓
purpurrot RAL 3004/weiß purple red RAL 9004/white rouge pourpre RAL 3004/blanc	Ø 400 / H 430	2000	1,29	63198	✓
maigrün RAL6017/weiß may green RAL 6017/white vert mai RAL 6017/blanc	Ø 400 / H 430	2000	1,29	63199	✓

LAGERWARE | IN STOCK | PRODUITS EN STOCK ✓ 2-4 WOCHEN LIEFERZEIT | 2-4 WEEKS DELIVERY TIME | 2-4 SEMAINES DE DÉLAI DE LIVRAISON AUF ANFRAGE | ON REQUEST | À LA DEMANDE

HÄNGELEUCHE CANALELLO GU10

PENDANT LUMINAIRE CANALELLO GU10
LUMINAIRE À SUSPENDRE « CANALELLO » GU10



BULB
RECOMMENDATION:

2700K: **69275**
3000K: **69545**
4000K: **69276**



DE Beschreibung

Zylindrisch-kegelförmige Hängeleuchte aus Stahl zur Aufnahme von GU10 Leuchtmitteln. Auf Anfrage in vielen Sonderfarben erhältlich. Lieferung inkl. Abhängung, Baldachin (in Leuchtenfarbe) und Einspeisekabel.

EN Description

Cylindrical-cone-shaped pendant lamp made of steel to accommodate GU10 bulbs. Available in many special colours on request. Delivery incl. suspension, canopy (in luminaire colour) and power feeding cable.

FR Description

Suspension cylindrique et conique en acier pour accueillir des ampoules GU10. Disponible sur demande dans de nombreuses couleurs spéciales. Livré avec suspension, baldaquin (dans la couleur du luminaire) et câble d'alimentation.



1 x 8 W

Colour	Dimensions (mm)	Pendulum length (mm)	Weight (kg)	Material number	
AUSSEN/INNEN OUTSIDE/INSIDE EXTÉRIEUR/INTÉRIEUR					
<input type="checkbox"/> <input type="checkbox"/> weiß/weiß white/white blanc/blanc	Ø 85 / H 380	2000	0,52	62977	✓
<input checked="" type="checkbox"/> <input type="checkbox"/> schwarz/weiß black/white noir/blanc	Ø 85 / H 380	2000	0,52	62978	✓
<input checked="" type="checkbox"/> <input type="checkbox"/> schokolade/beige chocolate/beige chocolat/beige	Ø 85 / H 380	2000	0,52	62979	✓
<input checked="" type="checkbox"/> <input type="checkbox"/> schwarz/gold black/gold noir/or	Ø 85 / H 380	2000	0,52	62981	✓
<input checked="" type="checkbox"/> <input type="checkbox"/> purpurrot RAL 3004/weiß purple red RAL 9004/white rouge pourpre RAL 3004/blanc	Ø 85 / H 380	2000	0,52	62982	✓
<input checked="" type="checkbox"/> <input type="checkbox"/> maigrün RAL6017/weiß may green RAL 6017/white vert mai RAL 6017/blanc	Ø 85 / H 380	2000	0,52	62983	✓

✓ LAGERWARE | IN STOCK | PRODUITS EN STOCK

✓ 2-4 WOCHEN LIEFERZEIT | 2-4 WEEKS DELIVERY TIME | 2-4 SEMAINES DE DÉLAI DE LIVRAISON

AUF ANFRAGE | ON REQUEST | À LA DEMANDE





HÄNGELEUCHE DOBLEY PRO E27

PENDANT LUMINAIRE DOBLEY PRO E27
LUMINAIRE À SUSPENDRE « DOBLEY PRO » E27



DE Beschreibung

Hochwertige Designer-Fassung aus Aluminium mit gerändelter Oberfläche zur Aufnahme von E27 Leuchtmitteln. Lieferung inkl. Abhängung, Baldachin (in Leuchtenfarbe) und schwarzem Textilkabel.

EN Description

High-quality designer socket made of aluminium with knurled surface for E27 bulbs. Delivery incl. suspension, canopy (in luminaire colour) and black textile cable.

FR Description

Douille design de haute qualité en aluminium avec surface moletée pour accueillir des ampoules E27. Livré avec suspension, baldaquin (dans la couleur du luminaire) et câble textile noir.



1 x 40 W

Colour	Dimensions (mm)	Pendulum length (mm)	Weight (kg)	Material number	
eloxiert nickel-schwarz anodized nickel-black nickel noir anodisé	Ø 48 / H 62	2500	0,32	68829	✓
eloxiert antik-messing anodized antique brass laiton antique anodisé	Ø 48 / H 62	2500	0,32	68831	✓
eloxiert soft-gold anodized soft-gold or doux anodisé	Ø 48 / H 62	2500	0,32	68832	✓
eloxiert silber-matt anodized silver-matt argent-matt anodisé	Ø 48 / H 62	2500	0,32	68833	✓

✓ LAGERWARE | IN STOCK | PRODUITS EN STOCK

✓ 2-4 WOCHEN LIEFERZEIT | 2-4 WEEKS DELIVERY TIME | 2-4 SEMAINES DE DÉLAI DE LIVRAISON

☐ AUF ANFRAGE | ON REQUEST | À LA DEMANDE

FASSUNG E27 MIT KABEL TACITO

FITTING E27 WITH CABLE TACITO
DOUILLE E27 AVEC CÂBLE « TACITO »



DE Beschreibung

Fassung E27 inkl. Pendelaufhängung mit Metallzylinder klein.

EN Description

Fitting E27 incl. pendant suspension with metal cylinder small.

FR Description

Douille E27 avec suspension avec cylindre métallique petit.



1 x 40 W

Colour	Dimensions (mm)	Pendulum length (mm)	Weight (kg)	Material number	
<input type="checkbox"/> weiß struktur white structured blanc structuré	Ø 45 / H 88	2600	0,34	62798	//
<input type="checkbox"/> schwarz struktur black structured noir structuré	Ø 45 / H 88	2600	0,34	62802	//
<input type="checkbox"/> nickel matt satin nickel nickel mat	Ø 45 / H 88	2600	0,34	62804	//
<input type="checkbox"/> staubgrau struktur dust-grey structured gris poussière structuré	Ø 45 / H 88	2600	0,34	62806	//
<input type="checkbox"/> verkehrsrot struktur traffic red structured rouge de signalisation structuré	Ø 45 / H 88	2600	0,34	62808	//
<input type="checkbox"/> opalgrün struktur opal green structured vert opale structuré	Ø 45 / H 88	2600	0,34	62812	//
<input type="checkbox"/> enzianblau struktur gentian blue structured bleu gentiane structuré	Ø 45 / H 88	2600	0,34	62814	//
<input type="checkbox"/> weiß struktur white structured blanc structuré	Ø 45 / H 88	4000	0,4	62799	//
<input type="checkbox"/> schwarz struktur black structured noir structuré	Ø 45 / H 88	4000	0,4	62803	//
<input type="checkbox"/> nickel matt satin nickel nickel mat	Ø 45 / H 88	4000	0,4	62805	//
<input type="checkbox"/> staubgrau struktur dust-grey structured gris poussière structuré	Ø 45 / H 88	4000	0,4	62807	//
<input type="checkbox"/> verkehrsrot struktur traffic red structured rouge de signalisation structuré	Ø 45 / H 88	4000	0,4	62809	//
<input type="checkbox"/> opalgrün struktur opal green structured vert opale structuré	Ø 45 / H 88	4000	0,4	62813	//
<input type="checkbox"/> enzianblau struktur gentian blue structured bleu gentiane structuré	Ø 45 / H 88	4000	0,4	62815	//



FASSUNG E27 MIT KABEL TACITO

FITTING E27 WITH CABLE TACITO
DOUILLE E27 AVEC CÂBLE « TACITO »



DE Beschreibung

Fassung E27 inkl. Pendelaufhängung mit Metallzylinder groß.

EN Description

Fitting E27 incl. pendant suspension with metal cylinder large.

FR Description

Douille E27 avec suspension avec cylindre métallique grand.



1 x 40 W

Colour	Dimensions (mm)	Pendulum length (mm)	Weight (kg)	Material number	
<input type="checkbox"/> weiß struktur white structured blanc structuré	Ø 65 / H 110	2600	0,45	62824	✓
<input checked="" type="checkbox"/> schwarz struktur black structured noir structuré	Ø 65 / H 110	2600	0,45	62826	✓
<input type="checkbox"/> weiß struktur white structured blanc structuré	Ø 65 / H 110	4000	0,5	62825	✓
<input checked="" type="checkbox"/> schwarz struktur black structured noir structuré	Ø 65 / H 110	4000	0,5	62827	✓

✓ LAGERWARE | IN STOCK | PRODUITS EN STOCK

✓ 2-4 WOCHEN LIEFERZEIT | 2-4 WEEKS DELIVERY TIME | 2-4 SEMAINES DE DÉLAI DE LIVRAISON

☐ AUF ANFRAGE | ON REQUEST | À LA DEMANDE



UMLENKDREHTEIL TACITO

DEFLECTION ROTATING PART TACITO
PIÈCE PIVOTANTE DE DÉVIATION « TACITO »

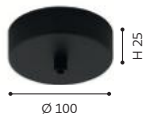


DE Beschreibung	EN Description	FR Description
Umlenkdrehteil aus Aluminium in verschiedenen Farben.	Deflection rotating part made of aluminium in various colours.	Pièce pivotante de déviation en aluminium de différentes couleurs.

Colour	Dimensions (mm)	Weight (kg)	Material number	
<input type="checkbox"/> weiß struktur white structured blanc structuré	Ø 16 / H 50	0,3	62816	//
<input checked="" type="checkbox"/> schwarz struktur black structured noir structuré	Ø 16 / H 50	0,3	62817	//
<input type="checkbox"/> nickel matt satin nickel nickel mat	Ø 16 / H 50	0,3	62818	//
<input type="checkbox"/> staubgrau struktur dust-grey structured gris poussière structuré	Ø 16 / H 50	0,3	62819	//
<input type="checkbox"/> verkehrsrot struktur traffic red structured rouge de signalisation structuré	Ø 16 / H 50	0,3	62821	//
<input type="checkbox"/> opalgrün struktur opal green structured vert opale structuré	Ø 16 / H 50	0,3	62822	//
<input type="checkbox"/> enzianblau struktur gentian blue structured bleu gentiane structuré	Ø 16 / H 50	0,3	62823	//

BALDACHIN 1-FACH, AUFBAU TACITO

CANOPY LUMINAIRE 1-FOLD, SURFACE MOUNTED TACITO
CANOPEE SIMPLE, INSTALLATION « TACITO »



DE Beschreibung	EN Description	FR Description
Aufbaubaldachin aus Aluminium in verschiedenen Farben. 1-fach - Vormontage möglich, auch Sonderlängen.	Surface mounted canopy made of aluminium in various colours. 1-point - Pre-assembly possible, also special lengths.	Canopée pour montage en saillie en aluminium de différentes couleurs. 1 point - Pré-montage possible, également longueurs spéciales.



Colour	Dimensions (mm)	Weight (kg)	Material number	
<input type="checkbox"/> weiß struktur white structured blanc structuré	Ø 100 / H 25	0,13	62757	//
<input checked="" type="checkbox"/> schwarz struktur black structured noir structuré	Ø 100 / H 25	0,13	62758	//
<input type="checkbox"/> nickel matt satin nickel nickel mat	Ø 100 / H 25	0,13	62759	//
<input type="checkbox"/> staubgrau struktur dust-grey structured gris poussière structuré	Ø 100 / H 25	0,13	62761	//
<input type="checkbox"/> verkehrsrot struktur traffic red structured rouge de signalisation structuré	Ø 100 / H 25	0,13	62762	//
<input type="checkbox"/> opalgrün struktur opal green structured vert opale structuré	Ø 100 / H 25	0,13	62763	//
<input type="checkbox"/> enzianblau struktur gentian blue structured bleu gentiane structuré	Ø 100 / H 25	0,13	62764	//

// LAGERWARE | IN STOCK | PRODUITS EN STOCK

✓ 2-4 WOCHEN LIEFERZEIT | 2-4 WEEKS DELIVERY TIME | 2-4 SEMAINES DE DÉLAI DE LIVRAISON

☐ AUF ANFRAGE | ON REQUEST | À LA DEMANDE

BALDACHIN 1-FACH, EINBAU [CONESSA]

CANOPY 1-FOLD, RECESSED MOUNTED [CONESSA]
CANOPÉE SIMPLE, MONTAGE « CONESSA »



DE Beschreibung

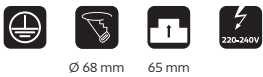
Einbaubaldachin aus Aluminium in verschiedenen Farben. 1-fach - Vormontage möglich, auch Sonderlängen.

EN Description

Recessed canopy made of aluminium in various colours. 1-point - Pre-assembly possible, also special lengths.

FR Description

Canopée encastré en aluminium de différentes couleurs. 1 point - Pré-montage possible, également longueurs spéciales.



Ø 68 mm 65 mm

Colour	Dimensions (mm)	Cut out (mm)	Weight (kg)	Material number	
<input type="checkbox"/> weiß struktur white structured blanc structuré	Ø 85 / H 44	Ø 68	0,08	62912	✓
<input checked="" type="checkbox"/> schwarz struktur black structured noir structuré	Ø 85 / H 44	Ø 68	0,08	62913	✓
<input type="checkbox"/> nickel matt satin nickel nickel mat	Ø 85 / H 44	Ø 68	0,08	62793	✓
<input type="checkbox"/> staubgrau struktur dust-grey structured gris poussière structuré	Ø 85 / H 44	Ø 68	0,08	62794	✓
<input type="checkbox"/> verkehrsrot struktur traffic red structured rouge de signalisation structuré	Ø 85 / H 44	Ø 68	0,08	62795	✓
<input type="checkbox"/> opalgrün struktur opal green structured vert opale structuré	Ø 85 / H 44	Ø 68	0,08	62796	✓
<input type="checkbox"/> enzianblau struktur gentian blue structured bleu gentiane structuré	Ø 85 / H 44	Ø 68	0,08	62797	✓

✓ LAGERWARE | IN STOCK | PRODUITS EN STOCK

✓ 2-4 WOCHEN LIEFERZEIT | 2-4 WEEKS DELIVERY TIME | 2-4 SEMAINES DE DÉLAI DE LIVRAISON

☐ AUF ANFRAGE | ON REQUEST | À LA DEMANDE

DECKENVERTEILER TACITO

CEILING DISTRIBUTOR TACITO
DISTRIBUTEUR PLAFOND « TACITO »



DE Beschreibung	EN Description	FR Description
Aufbaubaldachin aus Aluminium in verschiedenen Farben. 6-, 9-, 12-, 15-flammig - Vormontage möglich, auch Sonderlängen.	Surface mounted canopy made of aluminium in various colours. 6-, 9-, 12-, 15-point - Pre-assembly possible, also special lengths.	Canopée pour montage en saillie en aluminium de différentes couleurs. 6-, 9-, 12-, 15-point - Pré-montage possible, également longueurs spéciales.



Colour	Dimensions (mm)	Weight (kg)	Material number	
6 FLAMMIG / 6 ILLUMINANTS / 6 FLAMMES				
<input type="checkbox"/> weiß struktur white structured blanc structuré	Ø 185 / H 54	0,4	66271	↗
<input checked="" type="checkbox"/> schwarz struktur black structured noir structuré	Ø 185 / H 54	0,4	66272	↗
<input checked="" type="checkbox"/> nickel matt satin nickel nickel mat	Ø 185 / H 54	0,4	66273	↗
9 FLAMMIG / 9 ILLUMINANTS / 9 FLAMMES				
<input type="checkbox"/> weiß struktur white structured blanc structuré	Ø 185 / H 54	0,43	64586	↗
<input checked="" type="checkbox"/> schwarz struktur black structured noir structuré	Ø 185 / H 54	0,43	64587	↗
<input checked="" type="checkbox"/> nickel matt satin nickel nickel mat	Ø 185 / H 54	0,43	64588	↗
12 FLAMMIG / 12 ILLUMINANTS / 12 FLAMMES				
<input type="checkbox"/> weiß struktur white structured blanc structuré	Ø 185 / H 54	0,46	64589	↗
<input checked="" type="checkbox"/> schwarz struktur black structured noir structuré	Ø 185 / H 54	0,46	64591	↗
<input checked="" type="checkbox"/> nickel matt satin nickel nickel mat	Ø 185 / H 54	0,46	64592	↗
15 FLAMMIG / 15 ILLUMINANTS / 15 FLAMMES				
<input type="checkbox"/> weiß struktur white structured blanc structuré	Ø 185 / H 54	0,49	66253	↗
<input checked="" type="checkbox"/> schwarz struktur black structured noir structuré	Ø 185 / H 54	0,49	66254	↗
<input checked="" type="checkbox"/> nickel matt satin nickel nickel mat	Ø 185 / H 54	0,49	66255	↗

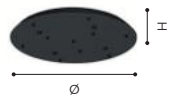
✓ LAGERWARE | IN STOCK | PRODUITS EN STOCK

✓ 2-4 WOCHEN LIEFERZEIT | 2-4 WEEKS DELIVERY TIME | 2-4 SEMAINES DE DÉLAI DE LIVRAISON

☐ AUF ANFRAGE | ON REQUEST | À LA DEMANDE

BALDACHIN AUFBAU [CONESSA]

CANOPY LUMINAIRE SURFACE MOUNTED [CONESSA]
CANOPEE INSTALLATION « CONESSA »



DE Beschreibung

Aufbaubaldachin aus Aluminium in verschiedenen Farben. 3, 5 oder 10-fach - Vormontage möglich, auch Sonderlängen.

EN Description

Surface mounted canopy made of aluminium in various colours. 3, 5 or 10-point - Pre-assembly possible, also special lengths.

FR Description

Canopée pour montage en saillie en aluminium de différentes couleurs. 3, 5 ou 10 point - Pré-montage possible, également longueurs spéciales.



Colour	Dimensions (mm)	Weight (kg)	Material number	
3-FACH				
<input type="checkbox"/> weiß struktur white structured blanc structuré	Ø 290 / H 25	0,89	62867	↗
<input checked="" type="checkbox"/> schwarz struktur black structured noir structuré	Ø 290 / H 25	0,89	62868	↗
<input type="checkbox"/> nickel matt satin nickel nickel mat	Ø 290 / H 25	0,89	62767	↗
<input type="checkbox"/> staubgrau struktur dust-grey structured gris poussière structuré	Ø 290 / H 25	0,89	62768	↗
<input type="checkbox"/> verkehrsrot struktur traffic red structured rouge de signalisation structuré	Ø 290 / H 25	0,89	62769	↗
<input type="checkbox"/> opalgrün struktur opal green structured vert opale structuré	Ø 290 / H 25	0,89	62771	↗
<input type="checkbox"/> enzianblau struktur gentian blue structured bleu gentiane structuré	Ø 290 / H 25	0,89	62772	↗
5-FACH				
<input type="checkbox"/> weiß struktur white structured blanc structuré	Ø 350 / H 30	1,78	62876	↗
<input checked="" type="checkbox"/> schwarz struktur black structured noir structuré	Ø 350 / H 30	1,78	62877	↗
<input type="checkbox"/> nickel matt satin nickel nickel mat	Ø 350 / H 30	1,78	62775	↗
<input type="checkbox"/> staubgrau struktur dust-grey structured gris poussière structuré	Ø 350 / H 30	1,78	62776	↗
<input type="checkbox"/> verkehrsrot struktur traffic red structured rouge de signalisation structuré	Ø 350 / H 30	1,78	62777	↗
<input type="checkbox"/> opalgrün struktur opal green structured vert opale structuré	Ø 350 / H 30	1,78	62778	↗
<input type="checkbox"/> enzianblau struktur gentian blue structured bleu gentiane structuré	Ø 350 / H 30	1,78	62779	↗
10-FACH				
<input type="checkbox"/> weiß struktur white structured blanc structuré	Ø 580 / H 30	4,5	62885	↗
<input checked="" type="checkbox"/> schwarz struktur black structured noir structuré	Ø 580 / H 30	4,5	62886	↗
<input type="checkbox"/> nickel matt satin nickel nickel mat	Ø 580 / H 30	4,5	62784	↗
<input type="checkbox"/> staubgrau struktur dust-grey structured gris poussière structuré	Ø 580 / H 30	4,5	62785	↗
<input type="checkbox"/> verkehrsrot struktur traffic red structured rouge de signalisation structuré	Ø 580 / H 30	4,5	62786	↗
<input type="checkbox"/> opalgrün struktur opal green structured vert opale structuré	Ø 580 / H 30	4,5	62787	↗
<input type="checkbox"/> enzianblau struktur gentian blue structured bleu gentiane structuré	Ø 580 / H 30	4,5	62788	↗

PVC KABEL 3 X 0,75

PVC CABLE 3 X 0,75
CÂBLE PVC 3 X 0,75



DE Beschreibung	EN Description	FR Description		
PVC Kabel an den Enden abisoliert und mit Kabelendhülsen versehen. - 3 x 0,75mm ²	PVC cable stripped at the ends and provided with cable end sleeves. - 3 x 0,75mm ²	Câble PVC dénudé aux extrémités et muni d'embouts de câble. - 3 x 0,75mm ²		
Colour	Dimensions (mm)	Weight (kg)	Material number	
<input type="checkbox"/> weiß white blanc	Ø 6,5 / L 5000	0,28	67096	//
<input checked="" type="checkbox"/> schwarz black noir	Ø 6,5 / L 5000	0,28	67097	//
<input type="checkbox"/> transparent transparent transparent	Ø 6,5 / L 5000	0,28	67098	//
<input type="checkbox"/> weiß white blanc	Ø 6,5 / L 10000	0,56	67102	//
<input checked="" type="checkbox"/> schwarz black noir	Ø 6,5 / L 10000	0,56	67103	//
<input type="checkbox"/> transparent transparent transparent	Ø 6,5 / L 10000	0,56	67104	//

TEXTILKABEL 2 X 0,75

TEXTILE CABLE 2 X 0,75
CÂBLE TEXTILE 2 X 0,75



DE Beschreibung	EN Description	FR Description		
Textilkabel an den Enden abisoliert und mit Kabelendhülsen versehen. - 2 x 0,75mm ²	Textile cable stripped at the ends and provided with cable end sleeves. - 2 x 0,75mm ²	Câble textile dénudé aux extrémités et muni d'embouts de câble. - 2 x 0,75mm ²		
Colour	Dimensions (mm)	Weight (kg)	Material number	
<input type="checkbox"/> weiß white blanc	Ø 7 / L 5000	0,23	67106	//
<input checked="" type="checkbox"/> schwarz black noir	Ø 7 / L 5000	0,23	67107	//
<input type="checkbox"/> taupe taupe taupe	Ø 7 / L 5000	0,23	67108	//
<input checked="" type="checkbox"/> rot red rouge	Ø 7 / L 5000	0,23	67109	//
<input checked="" type="checkbox"/> schwarz/weiß black/white noir/blanc	Ø 7 / L 5000	0,23	67111	//
<input type="checkbox"/> weiß white blanc	Ø 7 / L 10000	0,46	67112	//
<input checked="" type="checkbox"/> schwarz black noir	Ø 7 / L 10000	0,46	67113	//
<input type="checkbox"/> taupe taupe taupe	Ø 7 / L 10000	0,46	67114	//
<input checked="" type="checkbox"/> rot red rouge	Ø 7 / L 10000	0,46	67115	//
<input checked="" type="checkbox"/> schwarz/weiß black/white noir/blanc	Ø 7 / L 10000	0,46	67116	//

// LAGERWARE | IN STOCK | PRODUITS EN STOCK

✓ 2-4 WOCHEN LIEFERZEIT | 2-4 WEEKS DELIVERY TIME | 2-4 SEMAINES DE DÉLAI DE LIVRAISON

☐ AUF ANFRAGE | ON REQUEST | À LA DEMANDE

TEXTILKABEL 5 X 0,75

TEXTILE CABLE 5 X 0,75
CÂBLE TEXTILE 5 X 0,75



DE Beschreibung		EN Description	FR Description	
Textilkabel an den Enden abisoliert und mit Kabelendhülsen versehen. - 5 x 0,75mm ²		Textile cable stripped at the ends and provided with cable end sleeves. - 5 x 0,75mm ²	Câble textile dénudé aux extrémités et muni d'embouts de câble. - 5 x 0,75mm ²	
Colour	Dimensions (mm)	Weight (kg)	Material number	
■ schwarz black noir	Ø 9 / L 5000	0,61	69511	✓
■ gold gold or	Ø 9 / L 5000	0,61	69513	✓
■ rot red rouge	Ø 9 / L 5000	0,61	69515	✓
■ blau blue bleu	Ø 9 / L 5000	0,61	69517	✓
■ gelb yellow jaune	Ø 9 / L 5000	0,61	69519	✓
■ türkis turquoise turquoise	Ø 9 / L 5000	0,61	69522	✓
■ silber silver argent	Ø 9 / L 5000	0,61	69524	✓
■ limettengrün limegreen vert lime	Ø 9 / L 5000	0,61	69526	✓
■ □ schwarz/weiß black/white noir/blanc	Ø 9 / L 5000	0,61	69528	✓
■ schwarz black noir	Ø 9 / L 10000	1,22	69512	✓
■ gold gold or	Ø 9 / L 10000	1,22	69514	✓
■ rot red rouge	Ø 9 / L 10000	1,22	69516	✓
■ blau blue bleu	Ø 9 / L 10000	1,22	69518	✓
■ gelb yellow jaune	Ø 9 / L 10000	1,22	69521	✓
■ türkis turquoise turquoise	Ø 9 / L 10000	1,22	69523	✓
■ silber silver argent	Ø 9 / L 10000	1,22	69525	✓
■ limettengrün limegreen vert lime	Ø 9 / L 10000	1,22	69527	✓
■ □ schwarz/weiß black/white noir/blanc	Ø 9 / L 10000	1,22	69529	✓

✓ LAGERWARE | IN STOCK | PRODUITS EN STOCK

✓ 2-4 WOCHEN LIEFERZEIT | 2-4 WEEKS DELIVERY TIME | 2-4 SEMAINES DE DÉLAI DE LIVRAISON

☐ AUF ANFRAGE | ON REQUEST | À LA DEMANDE



DETAIL




HÄNGELEUCHE [PIEDALE PRO]

PENDANT LUMINAIRE [PIEDALE PRO]
LUMINAIRE À SUSPENDRE « PIEDALE PRO »



BULB
RECOMMENDATION:
110294



DE Beschreibung	EN Description	FR Description
Hängeleuchte aus opalweißer Glaskugel. Lieferung inkl. Abhängung, Baldachin (in nickel matt) und transparentem Einspeisekabel.	Suspension luminaire made of opal white glass sphere. Delivery incl. suspension, canopy (in matt nickel) and transparent feed cable.	Luminaire à suspendre en boule de verre blanc opale. Livrée avec suspension, baldachin (en nickel mat) et câble d'alimentation transparent.



1 x 60 W

Colour	Dimensions (mm)	Pendulum length (mm)	Weight (kg)	Material number	
nickel matt/weiß nickel matt/white nicel mat/blanc	Ø 200	2000	0,92	63266	✓✓
nickel matt/weiß nickel matt/white nicel mat/blanc	Ø 250	2000	1,32	63267	✓✓
nickel matt/weiß nickel matt/white nicel mat/blanc	Ø 300	2000	1,53	63268	✓✓
nickel matt/weiß nickel matt/white nicel mat/blanc	Ø 350	2000	1,95	63269	✓✓
nickel matt/weiß nickel matt/white nicel mat/blanc	Ø 430	2000	2,77	63271	✓✓

✓✓ LAGERWARE | IN STOCK | PRODUITS EN STOCK

✓ 2-4 WOCHEN LIEFERZEIT | 2-4 WEEKS DELIVERY TIME | 2-4 SEMAINES DE DÉLAI DE LIVRAISON

☐ AUF ANFRAGE | ON REQUEST | À LA DEMANDE



HÄNGELEUCHE «SAN CONO» GU10

PENDANT LUMINAIRE «SAN CONO» GU10
LUMINAIRE À SUSPENDRE « SAN CONO » GU10



BULB

RECOMMENDATION:

2700K: **69275**

3000K: **69545**

4000K: **69276**



DE Beschreibung

Dekorative Hängeleuchte aus Aluminium in hochwertigen Oberflächen beschichtet zur Aufnahme von GU10 Leuchtmitteln.

EN Description

Decorative suspended luminaire made of aluminium coated in high-quality surfaces to accommodate GU10 luminaires.

FR Description

Luminaire de table décorative en aluminium revêtu de surfaces de haute qualité pour accueillir des ampoules GU10.



1 x 35 W

Colour	Dimensions (mm)	Pendulum length (mm)	Weight (kg)	Material number	
■ ■ schwarz/schlaggold black/beaten gold noir/or texturés	Ø 60 / H 390	2500	0,9	64893	✓
■ ■ weiß/schlagsilber white/beaten silver blanc/argent texturés	Ø 60 / H 390	2500	0,9	64891	✓

✓ LAGERWARE | IN STOCK | PRODUITS EN STOCK

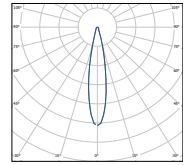
✓ 2-4 WOCHEN LIEFERZEIT | 2-4 WEEKS DELIVERY TIME | 2-4 SEMAINES DE DÉLAI DE LIVRAISON

☐ AUF ANFRAGE | ON REQUEST | À LA DEMANDE



HÄNGELEUCHE TORTORETO 40 LED

PENDANT LUMINAIRE TORTORETO 40 LED
LUMINAIRE À SUSPENDRE « TORTORETO 40 » LED



DE Beschreibung	EN Description	FR Description
Hängeleuchte aus Aluminium pulverbeschichtet inkl. integriertem LED-Treiber on/off. Lieferung inkl. Abhängung, Baldachin (in Leuchtenfarbe) und transparentem Einspeisekabel.	Pendant luminaire made of powder-coated aluminium incl. integrated on/off LED-driver. Delivery incl. suspension, canopy (in luminaire colour) and transparent feed cable.	Luminaire à suspendre en aluminium peint par poudre, y compris LED-pilote on/off intégré. Livré avec suspension, baldaquin (dans la couleur du luminaire) et câble d'alimentation transparent.

LED
CRI >80
SDCM ≤3
100.000h
20°
220-240V

Colour	Dimensions (mm)	Pendulum length (mm)	Colour temp. (K)	Luminous flux (lm)	Power (W)	Weight (kg)	Material number	
weiß struktur white structured blanc structuré	Ø 40 / H 400	2000	2700	406	6	0,58	62514	✓
schwarz struktur black structured noir structuré	Ø 40 / H 400	2000	2700	406	6	0,58	62541	✓
weiß struktur white structured blanc structuré	Ø 40 / H 600	2000	2700	406	6	0,58	62515	✓
schwarz struktur black structured noir structuré	Ø 40 / H 600	2000	2700	406	6	0,58	62542	✓

✓ LAGERWARE | IN STOCK | PRODUITS EN STOCK ✓ 2-4 WOCHEN LIEFERZEIT | 2-4 WEEKS DELIVERY TIME | 2-4 SEMAINES DE DÉLAI DE LIVRAISON AUF ANFRAGE | ON REQUEST | À LA DEMANDE



HÄNGELEUCHE TORTORETO 60 GU10

PENDANT LUMINAIRE TORTORETO 60 GU10
LUMINAIRE À SUSPENDRE « TORTORETO 60 » GU10



BULB

RECOMMENDATION:

2700K: **69275**
3000K: **69545**
4000K: **69276**

DE Beschreibung

Hängeleuchte aus Aluminium pulverbeschichtet zur Kombination mit verschiedenen Ausblendringen. Lieferung inkl. Saugnapf, Abhängung, Baldachin (in Leuchtenfarbe) und transparentem Einspeisekabel. (Ausblendring ist separat zu bestellen).

EN Description

Suspension luminaire made of powder-coated aluminium for combination with various fade-out rings. Delivery incl. suction cup, suspension, canopy (in luminaire colour) and transparent feed cable. (Fade-out ring must be ordered separately).

FR Description

Luminaire à suspendre en aluminium thermolaqué à combiner avec différents anneaux de diffusion. Livré avec une ventouse, une suspension, un baldachin (dans la couleur du luminaire) et un câble d'alimentation transparent. (l'anneau de diffusion doit être commandé séparément).



1 x 6,5 W

Colour	Dimensions (mm)	Pendulum length (mm)	Weight (kg)	Material number	
<input type="checkbox"/> weiß struktur white structured blanc structuré	Ø 60 / H 300	2000	0,73	62519	✓
<input checked="" type="checkbox"/> schwarz struktur black structured noir structuré	Ø 60 / H 300	2000	0,73	62546	✓
<input type="checkbox"/> weiß struktur white structured blanc structuré	Ø 60 / H 400	2000	0,91	62521	✓
<input checked="" type="checkbox"/> schwarz struktur black structured noir structuré	Ø 60 / H 400	2000	0,91	62547	✓
<input type="checkbox"/> weiß struktur white structured blanc structuré	Ø 60 / H 600	2000	1,21	62522	✓
<input checked="" type="checkbox"/> schwarz struktur black structured noir structuré	Ø 60 / H 600	2000	1,21	62548	✓

AUSBLENDRING TORTORETO 60

BLANKING RING TORTORETO 60
ANNEAU DE MASQUAGE « TORTORETO 60 »



DE Beschreibung

Ausblendring zur Produktfamilie TORTORETO 60 in der GU10-Ausführung.

EN Description

Fade-out ring for the TORTORETO 60 product family in the GU10 version.

FR Description

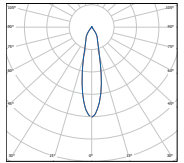
Anneau d'occultation pour la famille de produits TORTORETO 60 en version GU10.

Colour	Dimensions (mm)	Weight (kg)	Material number	
<input type="checkbox"/> weiß matt white matt blanc mat	Ø 59 / H 35	0,01	62567	✓
<input checked="" type="checkbox"/> schwarz matt black matt noir mat	Ø 59 / H 35	0,01	62568	✓
<input checked="" type="checkbox"/> gold gold or	Ø 59 / H 35	0,01	62569	✓
<input checked="" type="checkbox"/> silber silver argent	Ø 59 / H 35	0,01	62571	✓
<input checked="" type="checkbox"/> kupfer copper cuivre	Ø 59 / H 35	0,01	62572	✓



HÄNGELEUCHE TORTORETO 60 LED

PENDANT LUMINAIRE TORTORETO 60 LED
LUMINAIRE À SUSPENDRE « TORTORETO 60 » LED



DE Beschreibung	EN Description	FR Description
Hängeleuchte aus Aluminium pulverbeschichtet inkl. integriertem LED-Treiber on/off. Lieferung inkl. Abhängung, Baldachin (in Leuchtenfarbe) und transparentem Einspeisekabel.	Pendant luminaire made of powder-coated aluminium incl. integrated on/off LED-driver. Delivery incl. suspension, canopy (in luminaire colour) and transparent feed cable.	Luminaire à suspendre en aluminium peint par poudre, y compris LED-pilote on/off intégré. Livré avec suspension, baldaquin (dans la couleur du luminaire) et câble d'alimentation transparent.

Colour	Dimensions (mm)	Pendulum length (mm)	Colour temp. (K)	Luminous flux (lm)	Power (W)	Weight (kg)	Material number	
<input type="checkbox"/> weiß struktur white structured blanc structuré	Ø 60 / H 300	2000	2700	1201	14	0,78	62523	✓
<input checked="" type="checkbox"/> schwarz struktur black structured noir structuré	Ø 60 / H 300	2000	2700	1201	14	0,78	62549	✓
<input type="checkbox"/> weiß struktur white structured blanc structuré	Ø 60 / H 400	2000	2700	1201	14	0,88	62524	✓
<input checked="" type="checkbox"/> schwarz struktur black structured noir structuré	Ø 60 / H 400	2000	2700	1201	14	0,88	62551	✓
<input type="checkbox"/> weiß struktur white structured blanc structuré	Ø 60 / H 600	2000	2700	1201	14	1,1	62525	✓
<input checked="" type="checkbox"/> schwarz struktur black structured noir structuré	Ø 60 / H 600	2000	2700	1201	14	1,1	62552	✓

LAGERWARE | IN STOCK | PRODUITS EN STOCK
 2-4 WOCHE LIEFERZEIT | 2-4 WEEKS DELIVERY TIME | 2-4 SEMAINES DE DÉLAI DE LIVRAISON
 AUF ANFRAGE | ON REQUEST | À LA DEMANDE

HÄNGELEUCHE TORTORETO 100 E27

PENDANT LUMINAIRE TORTORETO 100 E27
LUMINAIRE À SUSPENDRE « TORTORETO 100 » E27



BULB
RECOMMENDATION:
110135



DE Beschreibung	EN Description	FR Description
Hängeleuchte aus Aluminium pulverbeschichtet zur Aufnahme von E27 Leuchtmitteln. Lieferung inkl. Abhängung, Baldachin (in Leuchtenfarbe) und transparentem Einspeisekabel.	Pendant luminaire made of powder-coated aluminium to accommodate E27 luminaires. Delivery incl. suspension, canopy (in luminaire colour) and transparent feed cable.	Luminaire à suspendre en aluminium peint par poudrage pour accueillir des ampoules E27. Livré avec suspension, baldachin (dans la couleur du luminaire) et câble d'alimentation transparent.



1 x 40 W

Colour	Dimensions (mm)	Pendulum length (mm)	Weight (kg)	Material number	
<input type="checkbox"/> weiß struktur white structured blanc structuré	Ø 100 / H 300	2000	1,05	62529	✓
<input checked="" type="checkbox"/> schwarz struktur black structured noir structuré	Ø 100 / H 300	2000	1,05	62556	✓
<input type="checkbox"/> weiß struktur white structured blanc structuré	Ø 100 / H 400	2000	1,3	62531	✓
<input checked="" type="checkbox"/> schwarz struktur black structured noir structuré	Ø 100 / H 400	2000	1,3	62557	✓
<input type="checkbox"/> weiß struktur white structured blanc structuré	Ø 100 / H 600	2000	1,78	62532	✓
<input checked="" type="checkbox"/> schwarz struktur black structured noir structuré	Ø 100 / H 600	2000	1,78	62558	✓

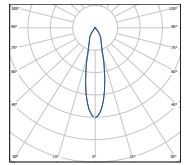
✓ LAGERWARE | IN STOCK | PRODUITS EN STOCK

✓ 2-4 WOCHEN LIEFERZEIT | 2-4 WEEKS DELIVERY TIME | 2-4 SEMAINES DE DÉLAI DE LIVRAISON

📦 AUF ANFRAGE | ON REQUEST | À LA DEMANDE

HÄNGELEUCHE TORTORETO 100 LED

PENDANT LUMINAIRE TORTORETO 100 LED
LUMINAIRE À SUSPENDRE « TORTORETO 100 » LED



DE Beschreibung	EN Description	FR Description
Hängeleuchte aus Aluminium pulverbeschichtet inkl. integriertem LED-Treiber on/off. Lieferung inkl. Abhängung, Baldachin (in Leuchtenfarbe) und transparentem Einspeisekabel.	Pendant luminaire made of powder-coated aluminium incl. integrated on/off LED-driver. Delivery incl. suspension, canopy (in luminaire colour) and transparent feed cable.	Luminaire à suspendre en aluminium peint par pulvérisation, y compris LED-pilote on/off intégré. Livré avec suspension, baldachin (dans la couleur du luminaire) et câble d'alimentation transparent.

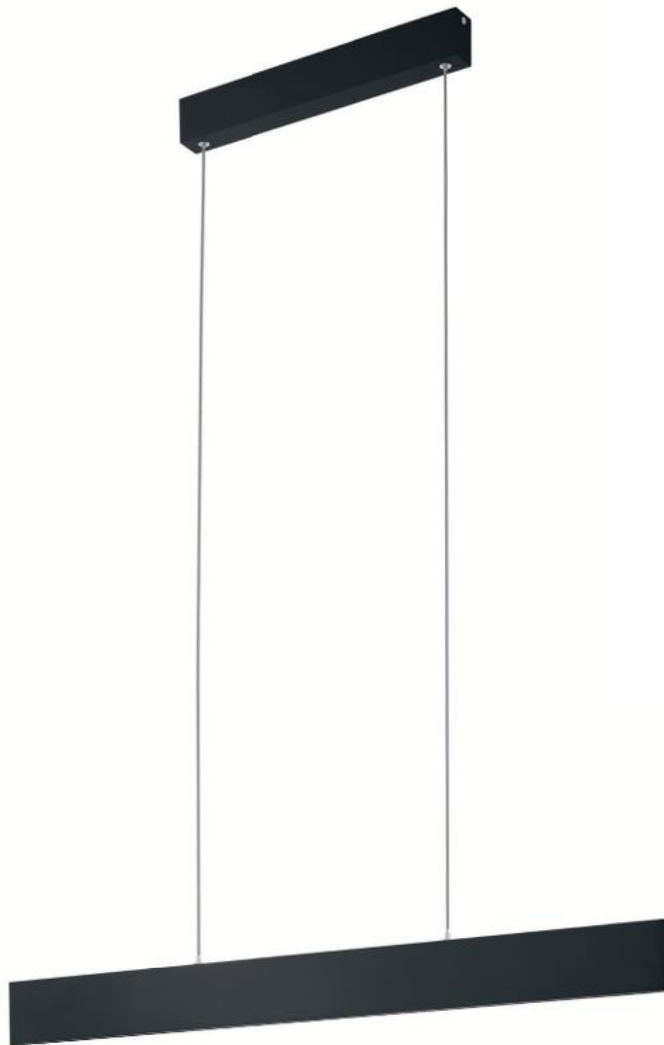
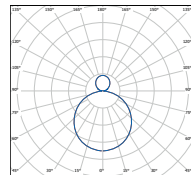
Colour	Dimensions (mm)	Pendulum length (mm)	Colour temp. (K)	Luminous flux (lm)	Power (W)	Weight (kg)	Material number	
<input type="checkbox"/> weiß struktur white structured blanc structuré	Ø 100 / H 300	2000	2700	1995	21	1,18	62535	✓
<input checked="" type="checkbox"/> schwarz struktur black structured noir structuré	Ø 100 / H 300	2000	2700	1995	21	1,18	62562	✓
<input type="checkbox"/> weiß struktur white structured blanc structuré	Ø 100 / H 400	2000	2700	1995	21	1,36	62536	✓
<input checked="" type="checkbox"/> schwarz struktur black structured noir structuré	Ø 100 / H 400	2000	2700	1995	21	1,36	62563	✓
<input type="checkbox"/> weiß struktur white structured blanc structuré	Ø 100 / H 600	2000	2700	1995	21	1,65	62537	✓
<input checked="" type="checkbox"/> schwarz struktur black structured noir structuré	Ø 100 / H 600	2000	2700	1995	21	1,65	62564	✓

✓ LAGERWARE | IN STOCK | PRODUITS EN STOCK ✓ 2-4 WOCHEN LIEFERZEIT | 2-4 WEEKS DELIVERY TIME | 2-4 SEMAINES DE DÉLAI DE LIVRAISON AUF ANFRAGE | ON REQUEST | À LA DEMANDE



HÄNGELEUCHE [CLIMENE PRO]

PENDANT LUMINAIRE [CLIMENE PRO]
LUMINAIRE À SUSPENDRE « CLIMENE PRO »



DE Beschreibung

Minimalistische Profil-Hängeleuchte aus Aluminium inkl. DALI LED-Treiber. Lieferung inkl. Abhängung, Baldachin (in Leuchtenfarbe) und transparentem Einspeisekabel.

EN Description

Minimalist profile pendant luminaire made of aluminium incl. DALI LED-driver. Delivery incl. suspension, canopy (in luminaire colour) and transparent feed cable.

FR Description

Suspension profilée minimaliste en aluminium, y compris LED-pilote DALI. Livré avec suspension, baldachin (dans la couleur du luminaire) et câble d'alimentation transparent.



SwitchDim

Colour	Dimensions (mm)	Pendulum length (mm)	Colour temp. (K)	Luminous flux (lm)	Power (W)	Weight (kg)	Material number	
■ aluminium gebürstet brushed aluminium aluminium brossé	L 950 / W 15 / H 80	1500	3000	1286	25	1,55	64023	✓
■ anthrazit anthracite anthracite	L 950 / W 15 / H 80	1500	3000	1286	25	1,55	64029	✓
■ aluminium gebürstet brushed aluminium aluminium brossé	L 1180 / W 15 / H 80	1500	3000	1964	34	1,8	64024	✓
■ anthrazit anthracite anthracite	L 1180 / W 15 / H 80	1500	3000	1964	34	1,8	62031	✓

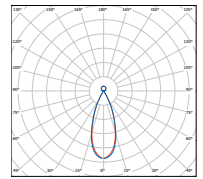
✓ LAGERWARE | IN STOCK | PRODUITS EN STOCK

✓ 2-4 WOCHEN LIEFERZEIT | 2-4 WEEKS DELIVERY TIME | 2-4 SEMAINES DE DÉLAI DE LIVRAISON

☐ AUF ANFRAGE | ON REQUEST | À LA DEMANDE

HÄNGELEUCHE [ALBAVILLA]

PENDANT LUMINAIRE [ALBAVILLA]
LUMINAIRE À SUSPENDRE « ALBAVILLA »



DE Beschreibung	EN Description	FR Description
Hängeleuchte direkt/indirekt strahlend aus Aluminium-Strangpressprofil pulverbeschichtet mit ein gebauten Kunststoffreflektoren in schwarz für perfekten Sehkomfort (UGR<16), Leuchte inkl. integriertem DALI LED-Treiber. Lieferung inkl. Abhängung, Baldachin (in Leuchtenfarbe) und transparentem Einspeisekabel.	Suspended luminaire with direct/indirect distribution made of extruded aluminium profile, powder-coated with built-in plastic reflectors in black for perfect visual comfort (UGR<16), luminaire incl. integrated DALI LED-driver. Delivery incl. suspension, canopy (in luminaire colour) and transparent feed cable.	Luminaire à suspension à distribution directe/indirecte en profilé d'aluminium extrudé thermolaqué avec réflecteurs en plastique noir intégrés pour un confort visuel parfait (UGR<16), luminaire avec LED-pilote DALI intégré. Livré avec suspension, baldaquin (dans la couleur du luminaire) et câble d'alimentation transparent.

SwitchDim

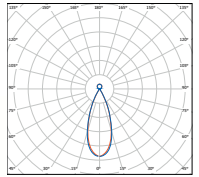
Colour	Dimensions (mm)	Pendulum length (mm)	Colour temp. (K)	Luminous flux (lm)	Power (W)	Weight (kg)	Material number	
<input type="checkbox"/> weiß struktur white structured blanc structuré	L 1070 / W 38 / H 66	2000	3000	4381	52	2,14	66457	✓
<input type="checkbox"/> schwarz struktur black structured noir structuré	L 1070 / W 38 / H 66	2000	3000	4381	52	2,14	66461	✓
<input type="checkbox"/> silber struktur silver structured argent structuré	L 1070 / W 38 / H 66	2000	3000	4381	52	2,14	66464	✓
<input type="checkbox"/> weiß struktur white structured blanc structuré	L 1070 / W 38 / H 66	2000	4000	4426	52	2,14	66467	✓
<input type="checkbox"/> schwarz struktur black structured noir structuré	L 1070 / W 38 / H 66	2000	4000	4426	52	2,14	66471	✓
<input type="checkbox"/> silber struktur silver structured argent structuré	L 1070 / W 38 / H 66	2000	4000	4426	52	2,14	66474	✓
<input type="checkbox"/> weiß struktur white structured blanc structuré	L 1590 / W 38 / H 66	2000	3000	5985	72	3,12	66458	✓
<input type="checkbox"/> schwarz struktur black structured noir structuré	L 1590 / W 38 / H 66	2000	3000	5985	72	3,12	66462	✓
<input type="checkbox"/> silber struktur silver structured argent structuré	L 1590 / W 38 / H 66	2000	3000	5985	72	3,12	66465	✓
<input type="checkbox"/> weiß struktur white structured blanc structuré	L 1590 / W 38 / H 66	2000	4000	6046	72	3,12	66468	✓
<input type="checkbox"/> schwarz struktur black structured noir structuré	L 1590 / W 38 / H 66	2000	4000	6046	72	3,12	66472	✓
<input type="checkbox"/> silber struktur silver structured argent structuré	L 1590 / W 38 / H 66	2000	4000	6046	72	3,12	66475	✓
<input type="checkbox"/> weiß struktur white structured blanc structuré	L 2120 / W 38 / H 66	2000	3000	8761	106	4,22	66459	✓
<input type="checkbox"/> schwarz struktur black structured noir structuré	L 2120 / W 38 / H 66	2000	3000	8761	106	4,22	66463	✓
<input type="checkbox"/> silber struktur silver structured argent structuré	L 2120 / W 38 / H 66	2000	3000	8761	106	4,22	66466	✓
<input type="checkbox"/> weiß struktur white structured blanc structuré	L 2120 / W 38 / H 66	2000	4000	8929	106	4,22	66469	✓
<input type="checkbox"/> schwarz struktur black structured noir structuré	L 2120 / W 38 / H 66	2000	4000	8929	106	4,22	66473	✓
<input type="checkbox"/> silber struktur silver structured argent structuré	L 2120 / W 38 / H 66	2000	4000	8929	106	4,22	66476	✓

LAGERWARE | IN STOCK | PRODUITS EN STOCK
 2-4 WOCHE LIEFERZEIT | 2-4 WEEKS DELIVERY TIME | 2-4 SEMAINES DE DÉLAI DE LIVRAISON
 AUF ANFRAGE | ON REQUEST | À LA DEMANDE

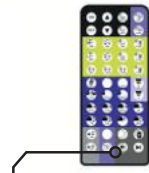


HÄNGELEUCHE ALBAVILLA MIT SENSOR

PENDANT LUMINAIRE ALBAVILLA WITH SENSOR
LUMINAIRE À SUSPENDRE « ALBAVILLA » AVEC CAPTEUR



**INCLUSIVE
REMOTE CONTROL:
67683**



**OPTIONAL
REMOTE CONTROL:
67684**

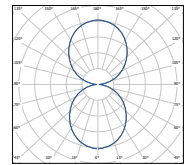
DE Beschreibung	EN Description	FR Description
Hängeleuchte direkt/indirekt strahlend aus Aluminium-Strangpressprofil pulverbeschichtet mit eingebauten Kunststoffreflektoren in schwarz für perfekten Sehkomfort (UGR<16), Leuchte inkl. integriertem DALI LED-Treiber und Tageslicht- & Bewegungssensor. Lieferung inkl. Fernbedienung, Abhängung, Baldachin (in Leuchtenfarbe) und transparentem Einspeisekabel.	Suspended luminaire with direct/indirect distribution made of powder-coated extruded aluminium profile with built-in plastic reflectors in black for perfect visual comfort (UGR<16), luminaire incl. integrated DALI LED-driver and tactile light & motion sensor. Delivery incl. remote control, suspension, canopy (in luminaire colour) and transparent feed cable.	Luminaire suspendu à distribution directe/indirecte en profilé d'aluminium extrudé thermolaqué avec réflecteurs en plastique noir intégrés pour un confort visuel parfait (UGR<16), luminaire avec LED-pilote DALI intégré et capteur de lumière tactile & de mouvement. Livré avec télécommande, suspension, baldachin (dans la couleur du luminaire) et câble d'alimentation transparent.

Colour	Dimensions (mm)	Pendulum length (mm)	Colour temp. (K)	Luminous flux (lm)	Power (W)	Weight (kg)	Material number	
<input type="checkbox"/> weiß struktur white structured blanc structuré	L 1135 / W 38 / H 66	2000	3000	4381	52	2,42	68578	✓
<input type="checkbox"/> schwarz struktur black structured noir structuré	L 1135 / W 38 / H 66	2000	3000	4381	52	2,42	68582	✓
<input type="checkbox"/> silber struktur silver structured argent structuré	L 1135 / W 38 / H 66	2000	3000	4381	52	2,42	68585	✓
<input type="checkbox"/> weiß struktur white structured blanc structuré	L 1135 / W 38 / H 66	2000	4000	4426	52	2,42	68588	✓
<input type="checkbox"/> schwarz struktur black structured noir structuré	L 1135 / W 38 / H 66	2000	4000	4426	52	2,42	68594	✓
<input type="checkbox"/> silber struktur silver structured argent structuré	L 1135 / W 38 / H 66	2000	4000	4426	52	2,42	68597	✓
<input type="checkbox"/> weiß struktur white structured blanc structuré	L 1665 / W 38 / H 66	2000	3000	5985	72	3,5	68579	✓
<input type="checkbox"/> schwarz struktur black structured noir structuré	L 1665 / W 38 / H 66	2000	3000	5985	72	3,5	68583	✓
<input type="checkbox"/> silber struktur silver structured argent structuré	L 1665 / W 38 / H 66	2000	3000	5985	72	3,5	68586	✓
<input type="checkbox"/> weiß struktur white structured blanc structuré	L 1665 / W 38 / H 66	2000	4000	6046	72	3,5	68589	✓
<input type="checkbox"/> schwarz struktur black structured noir structuré	L 1665 / W 38 / H 66	2000	4000	6046	72	3,5	68595	✓
<input type="checkbox"/> silber struktur silver structured argent structuré	L 1665 / W 38 / H 66	2000	4000	6046	72	3,5	68598	✓
<input type="checkbox"/> weiß struktur white structured blanc structuré	L2196 / W 38 / H 66	2000	3000	8761	106	4,7	68581	✓
<input type="checkbox"/> schwarz struktur black structured noir structuré	L2196 / W 38 / H 66	2000	3000	8761	106	4,7	68584	✓
<input type="checkbox"/> silber struktur silver structured argent structuré	L2196 / W 38 / H 66	2000	3000	8761	106	4,7	68587	✓
<input type="checkbox"/> weiß struktur white structured blanc structuré	L2196 / W 38 / H 66	2000	4000	8929	106	4,7	68591	✓
<input type="checkbox"/> schwarz struktur black structured noir structuré	L2196 / W 38 / H 66	2000	4000	8929	106	4,7	68596	✓
<input type="checkbox"/> silber struktur silver structured argent structuré	L2196 / W 38 / H 66	2000	4000	8929	106	4,7	68599	✓

LAGERWARE | IN STOCK | PRODUITS EN STOCK
2-4 WOCHEN LIEFERZEIT | 2-4 WEEKS DELIVERY TIME | 2-4 SEMAINES DE DÉLAI DE LIVRAISON
AUF ANFRAGE | ON REQUEST | À LA DEMANDE

HÄNGELEUCHE [PASTRENGO 1]

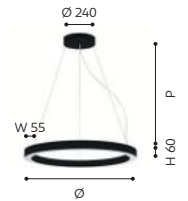
PENDANT LUMINAIRE [PASTRENGO 1]
LUMINAIRE À SUSPENDRE « PASTRENGO 1 »



Vertical **64234**



Central **63052**



DE Beschreibung

Designorientierte Ringleuchte direkt/indirekt strahlend aus gerolltem Stahlblech, nahtlos verschweißt und pulverbeschichtet, mit aufgesetzter, opaler Acrylabdeckung, Leuchte inkl. integriertem DALI LED-Treiber. Lieferung inkl. Abhängung, Baldachin (in Leuchtenfarbe) und transparentem Einspeisekabel. Leuchte erhältlich in 2 Abhänge Versionen (Vertikal- & Zentralabhängung).

EN Description

Design-oriented ring luminaire direct/indirect distribution made of rolled sheet steel, seamlessly welded and powder-coated, with attached opal acrylic cover, luminaire incl. integrated DALI LED-driver. Delivery includes suspension, canopy (in luminaire colour) and transparent feed cable. Luminaire available in 2 suspension versions (vertical & central suspension).

FR Description

Luminaire annulaire orienté design à distribution directe/indirecte en tôle d'acier roulée, soudée sans soudure et revêtue par poudre, avec diffuseur acrylique opale rapporté, luminaire avec LED-pilote DALI intégré. Livré avec suspension, baldachin (dans la couleur du luminaire) et câble d'alimentation transparent. Luminaire disponible en 2 versions de suspension (verticale & centrale).



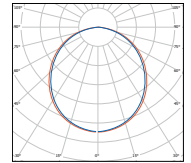
PushDim



Colour	Dimensions (mm)	Pendulum length (mm)	Colour temp. (K)	Luminous flux (lm)	Power (W)	Weight (kg)	Material number	
VERTIKAL VERTICAL VERTICALE								
☐ weiß struktur white structured blanc structuré	Ø 500 / W 55 / H 60	2500	3000	4062	57	6,5	64227	✓
■ schwarz struktur black structured noir structuré	Ø 500 / W 55 / H 60	2500	3000	4062	57	6,5	64232	✓
■ silber struktur silver structured argent structuré	Ø 500 / W 55 / H 60	2500	3000	4062	57	6,5	64236	✓
☐ weiß struktur white structured blanc structuré	Ø 500 / W 55 / H 60	2500	4000	4368	57	6,5	64241	✓
■ schwarz struktur black structured noir structuré	Ø 500 / W 55 / H 60	2500	4000	4368	57	6,5	64245	✓
■ silber struktur silver structured argent structuré	Ø 500 / W 55 / H 60	2500	4000	4368	57	6,5	64249	✓
☐ weiß struktur white structured blanc structuré	Ø 700 / W 55 / H 60	2500	3000	6093	86	9,04	64228	✓
■ schwarz struktur black structured noir structuré	Ø 700 / W 55 / H 60	2500	3000	6093	86	9,04	64233	✓
■ silber struktur silver structured argent structuré	Ø 700 / W 55 / H 60	2500	3000	6093	86	9,04	64237	✓
☐ weiß struktur white structured blanc structuré	Ø 700 / W 55 / H 60	2500	4000	6552	86	9,04	64242	✓
■ schwarz struktur black structured noir structuré	Ø 700 / W 55 / H 60	2500	4000	6552	86	9,04	64246	✓
■ silber struktur silver structured argent structuré	Ø 700 / W 55 / H 60	2500	4000	6552	86	9,04	64251	✓
☐ weiß struktur white structured blanc structuré	Ø 900 / W 55 / H 60	3000	3000	8124	114	11,2	64229	✓
■ schwarz struktur black structured noir structuré	Ø 900 / W 55 / H 60	3000	3000	8124	114	11,2	64234	✓
■ silber struktur silver structured argent structuré	Ø 900 / W 55 / H 60	3000	3000	8124	114	11,2	64238	✓
☐ weiß struktur white structured blanc structuré	Ø 900 / W 55 / H 60	3000	4000	8736	114	11,2	64243	✓
■ schwarz struktur black structured noir structuré	Ø 900 / W 55 / H 60	3000	4000	8736	114	11,2	64247	✓
■ silber struktur silver structured argent structuré	Ø 900 / W 55 / H 60	3000	4000	8736	114	11,2	64252	✓
☐ weiß struktur white structured blanc structuré	Ø 1100 / W 55 / H 60	3000	3000	10155	143	13,8	64231	✓
■ schwarz struktur black structured noir structuré	Ø 1100 / W 55 / H 60	3000	3000	10155	143	13,8	64235	✓
■ silber struktur silver structured argent structuré	Ø 1100 / W 55 / H 60	3000	3000	10155	143	13,8	64239	✓
☐ weiß struktur white structured blanc structuré	Ø 1100 / W 55 / H 60	3000	4000	10920	143	13,8	64244	✓
■ schwarz struktur black structured noir structuré	Ø 1100 / W 55 / H 60	3000	4000	10920	143	13,8	64248	✓
■ silber struktur silver structured argent structuré	Ø 1100 / W 55 / H 60	3000	4000	10920	143	13,8	64253	✓
ZENTRAL CENTRAL CENTRALE								
☐ weiß struktur white structured blanc structuré	Ø 900 / W 55 / H 60	3000	3000	8124	114	11,2	63043	✓
■ schwarz struktur black structured noir structuré	Ø 900 / W 55 / H 60	3000	3000	8124	114	11,2	63052	✓
■ silber struktur silver structured argent structuré	Ø 900 / W 55 / H 60	3000	3000	8124	114	11,2	63061	✓
☐ weiß struktur white structured blanc structuré	Ø 900 / W 55 / H 60	3000	4000	8736	114	11,2	63047	✓
■ schwarz struktur black structured noir structuré	Ø 900 / W 55 / H 60	3000	4000	8736	114	11,2	63056	✓
■ silber struktur silver structured argent structuré	Ø 900 / W 55 / H 60	3000	4000	8736	114	11,2	63065	✓
☐ weiß struktur white structured blanc structuré	Ø 1100 / W 55 / H 60	3000	3000	10155	143	13,8	63044	✓
■ schwarz struktur black structured noir structuré	Ø 1100 / W 55 / H 60	3000	3000	10155	143	13,8	63053	✓
■ silber struktur silver structured argent structuré	Ø 1100 / W 55 / H 60	3000	3000	10155	143	13,8	63062	✓
☐ weiß struktur white structured blanc structuré	Ø 1100 / W 55 / H 60	3000	4000	10920	143	13,8	63048	✓
■ schwarz struktur black structured noir structuré	Ø 1100 / W 55 / H 60	3000	4000	10920	143	13,8	63057	✓
■ silber struktur silver structured argent structuré	Ø 1100 / W 55 / H 60	3000	4000	10920	143	13,8	63066	✓
☐ weiß struktur white structured blanc structuré	Ø 500 / W 55 / H 60	2500	3000	4062	57	6,5	63041	✓
■ schwarz struktur black structured noir structuré	Ø 500 / W 55 / H 60	2500	3000	4062	57	6,5	63049	✓
■ silber struktur silver structured argent structuré	Ø 500 / W 55 / H 60	2500	3000	4062	57	6,5	63058	✓
☐ weiß struktur white structured blanc structuré	Ø 500 / W 55 / H 60	2500	4000	4368	57	6,5	63045	✓
■ schwarz struktur black structured noir structuré	Ø 500 / W 55 / H 60	2500	4000	4368	57	6,5	63054	✓
■ silber struktur silver structured argent structuré	Ø 500 / W 55 / H 60	2500	4000	4368	57	6,5	63063	✓
☐ weiß struktur white structured blanc structuré	Ø 700 / W 55 / H 60	2500	3000	6093	86	9,04	63042	✓
■ schwarz struktur black structured noir structuré	Ø 700 / W 55 / H 60	2500	3000	6093	86	9,04	63051	✓
■ silber struktur silver structured argent structuré	Ø 700 / W 55 / H 60	2500	3000	6093	86	9,04	63059	✓
☐ weiß struktur white structured blanc structuré	Ø 700 / W 55 / H 60	2500	4000	6552	86	9,04	63046	✓
■ schwarz struktur black structured noir structuré	Ø 700 / W 55 / H 60	2500	4000	6552	86	9,04	63055	✓
■ silber struktur silver structured argent structuré	Ø 700 / W 55 / H 60	2500	4000	6552	86	9,04	63064	✓

HÄNGELEUCHE [PASTRENGO 2]

PENDANT LUMINAIRE [PASTRENGO 2]
LUMINAIRE À SUSPENDRE « PASTRENGO 2 »



Vertical

64303



Central

63075



DE Beschreibung

Ringleuchte aus gerolltem Aluminium-Strangpressprofil, nahtlos verschweißt und pulverbeschichtet, mit opaler Abdeckung, Leuchte inkl. integriertem DALI LED-Treiber. Lieferung inkl. Abhängung, Baldachin (in Leuchtenfarbe) und transparentem Einspeisekabel. Leuchte erhältlich in 2 Abhänge Versionen (Vertikal- & Zentralabhängung).

EN Description


Ring luminaire made of rolled extruded aluminium profile, seamlessly welded and powder-coated, with opal cover, luminaire incl. integrated DALI LED-driver. Delivery includes suspension, canopy (in luminaire colour) and transparent feed cable. Luminaire available in 2 suspension versions (vertical & central suspension).

FR Description

Luminaire annulaire en profilé d'aluminium extrudé roulé, soudé sans soudure et revêtu par poudre, avec cache opale, luminaire y compris LED-pilote DALI intégré. Livré avec suspension, baldachin (dans la couleur du luminaire) et câble d'alimentation transparent. Luminaire disponible en 2 versions de suspension (verticale & centrale).



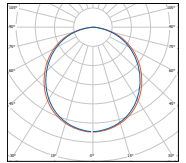
PushDim



Colour	Dimensions (mm)	Pendulum length (mm)	Colour temp. (K)	Luminous flux (lm)	Power (W)	Weight (kg)	Material number	
VERTIKAL VERTICAL VERTICALE								
☐ weiß struktur white structured blanc structuré	Ø 500 / W 80 / H 80	2500	3000	4062	29	4,5	64286	✓
■ schwarz struktur black structured noir structuré	Ø 500 / W 80 / H 80	2500	3000	4062	29	4,5	64291	✓
■ silber struktur silver structured argent structuré	Ø 500 / W 80 / H 80	2500	3000	4062	29	4,5	64295	✓
☐ weiß struktur white structured blanc structuré	Ø 500 / W 80 / H 80	2500	4000	4368	29	4,5	64299	✓
■ schwarz struktur black structured noir structuré	Ø 500 / W 80 / H 80	2500	4000	4368	29	4,5	64304	✓
■ silber struktur silver structured argent structuré	Ø 500 / W 80 / H 80	2500	4000	4368	29	4,5	64308	✓
☐ weiß struktur white structured blanc structuré	Ø 700 / W 80 / H 80	2500	3000	6093	43	6,12	64287	✓
■ schwarz struktur black structured noir structuré	Ø 700 / W 80 / H 80	2500	3000	6093	43	6,12	64292	✓
■ silber struktur silver structured argent structuré	Ø 700 / W 80 / H 80	2500	3000	6093	43	6,12	64296	✓
☐ weiß struktur white structured blanc structuré	Ø 700 / W 80 / H 80	2500	4000	6552	43	6,12	64301	✓
■ schwarz struktur black structured noir structuré	Ø 700 / W 80 / H 80	2500	4000	6552	43	6,12	64305	✓
■ silber struktur silver structured argent structuré	Ø 700 / W 80 / H 80	2500	4000	6552	43	6,12	64309	✓
☐ weiß struktur white structured blanc structuré	Ø 900 / W 80 / H 80	3000	3000	8124	58	7,8	64288	✓
■ schwarz struktur black structured noir structuré	Ø 900 / W 80 / H 80	3000	3000	8124	58	7,8	64293	✓
■ silber struktur silver structured argent structuré	Ø 900 / W 80 / H 80	3000	3000	8124	58	7,8	64297	✓
☐ weiß struktur white structured blanc structuré	Ø 900 / W 80 / H 80	3000	4000	8736	58	7,8	64302	✓
■ schwarz struktur black structured noir structuré	Ø 900 / W 80 / H 80	3000	4000	8736	58	7,8	64306	✓
■ silber struktur silver structured argent structuré	Ø 900 / W 80 / H 80	3000	4000	8736	58	7,8	64311	✓
☐ weiß struktur white structured blanc structuré	Ø 1100 / W 80 / H 80	3000	3000	10155	72	9,35	64289	✓
■ schwarz struktur black structured noir structuré	Ø 1100 / W 80 / H 80	3000	3000	10155	72	9,35	64294	✓
■ silber struktur silver structured argent structuré	Ø 1100 / W 80 / H 80	3000	3000	10155	72	9,35	64298	✓
☐ weiß struktur white structured blanc structuré	Ø 1100 / W 80 / H 80	3000	4000	10920	72	9,35	64303	✓
■ schwarz struktur black structured noir structuré	Ø 1100 / W 80 / H 80	3000	4000	10920	72	9,35	64307	✓
■ silber struktur silver structured argent structuré	Ø 1100 / W 80 / H 80	3000	4000	10920	72	9,35	64312	✓
ZENTRAL CENTRAL CENTRALE								
☐ weiß struktur white structured blanc structuré	Ø 500 / W 80 / H 80	2500	3000	4062	29	4,5	63067	✓
■ schwarz struktur black structured noir structuré	Ø 500 / W 80 / H 80	2500	3000	4062	29	4,5	63076	✓
■ silber struktur silver structured argent structuré	Ø 500 / W 80 / H 80	2500	3000	4062	29	4,5	63085	✓
☐ weiß struktur white structured blanc structuré	Ø 500 / W 80 / H 80	2500	4000	4368	29	4,5	63072	✓
■ schwarz struktur black structured noir structuré	Ø 500 / W 80 / H 80	2500	4000	4368	29	4,5	63081	✓
■ silber struktur silver structured argent structuré	Ø 500 / W 80 / H 80	2500	4000	4368	29	4,5	63089	✓
☐ weiß struktur white structured blanc structuré	Ø 700 / W 80 / H 80	2500	3000	6093	43	6,12	63068	✓
■ schwarz struktur black structured noir structuré	Ø 700 / W 80 / H 80	2500	3000	6093	43	6,12	63077	✓
■ silber struktur silver structured argent structuré	Ø 700 / W 80 / H 80	2500	3000	6093	43	6,12	63086	✓
☐ weiß struktur white structured blanc structuré	Ø 700 / W 80 / H 80	2500	4000	6552	43	6,12	63073	✓
■ schwarz struktur black structured noir structuré	Ø 700 / W 80 / H 80	2500	4000	6552	43	6,12	63082	✓
■ silber struktur silver structured argent structuré	Ø 700 / W 80 / H 80	2500	4000	6552	43	6,12	63091	✓
☐ weiß struktur white structured blanc structuré	Ø 900 / W 80 / H 80	3000	3000	8124	58	7,8	63069	✓
■ schwarz struktur black structured noir structuré	Ø 900 / W 80 / H 80	3000	3000	8124	58	7,8	63078	✓
■ silber struktur silver structured argent structuré	Ø 900 / W 80 / H 80	3000	3000	8124	58	7,8	63087	✓
☐ weiß struktur white structured blanc structuré	Ø 900 / W 80 / H 80	3000	4000	8736	58	7,8	63074	✓
■ schwarz struktur black structured noir structuré	Ø 900 / W 80 / H 80	3000	4000	8736	58	7,8	63083	✓
■ silber struktur silver structured argent structuré	Ø 900 / W 80 / H 80	3000	4000	8736	58	7,8	63092	✓
☐ weiß struktur white structured blanc structuré	Ø 1100 / W 80 / H 80	3000	3000	10155	72	9,35	63071	✓
■ schwarz struktur black structured noir structuré	Ø 1100 / W 80 / H 80	3000	3000	10155	72	9,35	63079	✓
■ silber struktur silver structured argent structuré	Ø 1100 / W 80 / H 80	3000	3000	10155	72	9,35	63088	✓
☐ weiß struktur white structured blanc structuré	Ø 1100 / W 80 / H 80	3000	4000	10920	72	9,35	63075	✓
■ schwarz struktur black structured noir structuré	Ø 1100 / W 80 / H 80	3000	4000	10920	72	9,35	63084	✓
■ silber struktur silver structured argent structuré	Ø 1100 / W 80 / H 80	3000	4000	10920	72	9,35	63093	✓

HÄNGELEUCHE PASTRENGO 3 ON/OFF

PENDANT LUMINAIRE PASTRENGO 3 ON/OFF
LUMINAIRE À SUSPENDRE « PASTRENGO 3 » ON/OFF



DE Beschreibung

Ringleuchte aus gerolltem Aluminium-Strangpressprofil, nahtlos verschweißt und pulverbeschichtet, mit opaler Abdeckung, Leuchte inkl. integriertem ON/OFF LED-Treiber. Lieferung inkl. Abhängung, Baldachin (in Leuchtenfarbe) und transparentem Einspeisekabel.

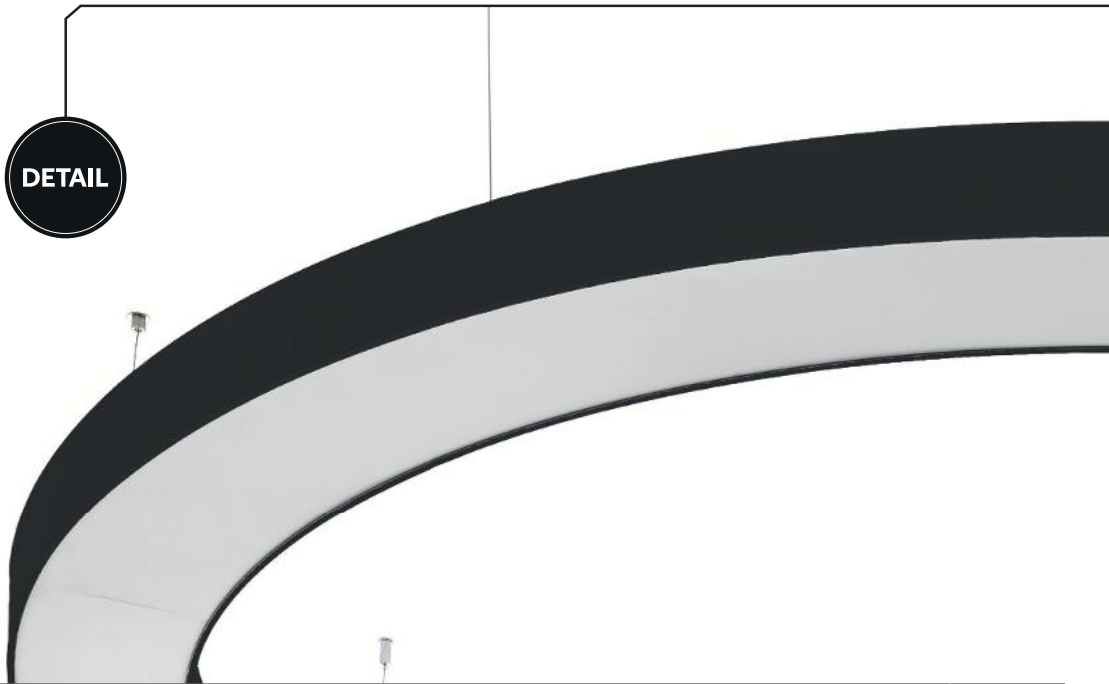
EN Description


Ring luminaire made of rolled extruded aluminium profile, seamlessly welded and powder-coated, with opal cover, luminaire incl. integrated ON/OFF driver. Delivery incl. suspension, canopy (in luminaire colour) and transparent feed cable.

FR Description

Luminaire annulaire en profilé d'aluminium extrudé roulé, soudé sans soudure et revêtu par poudre, avec cache opale, luminaire y compris LED-pilote ON/OFF intégré. Livré avec suspension, baldaquin (dans la couleur du luminaire) et câble d'alimentation transparent.

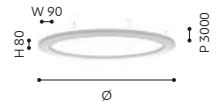
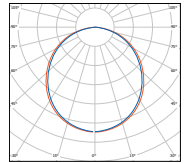




Colour	Dimensions (mm)	Pendulum length (mm)	Colour temp. (K)	Luminous flux (lm)	Power (W)	Weight (kg)	Material number	
ON/OFF ON/OFF ON/OFF								
<input type="checkbox"/> weiß struktur white structured blanc structuré	Ø 2000 / W 90 / H 80	3000	3000	12500	128	19,5	68104	✓
<input checked="" type="checkbox"/> schwarz struktur black structured noir structuré	Ø 2000 / W 90 / H 80	3000	3000	12500	128	19,5	68121	✓
<input checked="" type="checkbox"/> silber struktur silver structured argent structuré	Ø 2000 / W 90 / H 80	3000	3000	12500	128	19,5	68129	✓
<input type="checkbox"/> weiß struktur white structured blanc structuré	Ø 2000 / W 90 / H 80	3000	4000	12960	128	19,5	68108	✓
<input checked="" type="checkbox"/> schwarz struktur black structured noir structuré	Ø 2000 / W 90 / H 80	3000	4000	12960	128	19,5	68125	✓
<input checked="" type="checkbox"/> silber struktur silver structured argent structuré	Ø 2000 / W 90 / H 80	3000	4000	12960	128	19,5	68134	✓
<input type="checkbox"/> weiß struktur white structured blanc structuré	Ø 3000 / W 90 / H 80	3000	3000	18750	192	29,3	68105	✓
<input checked="" type="checkbox"/> schwarz struktur black structured noir structuré	Ø 3000 / W 90 / H 80	3000	3000	18750	192	29,3	68122	✓
<input checked="" type="checkbox"/> silber struktur silver structured argent structuré	Ø 3000 / W 90 / H 80	3000	3000	18750	192	29,3	68131	✓
<input type="checkbox"/> weiß struktur white structured blanc structuré	Ø 3000 / W 90 / H 80	3000	4000	19440	192	29,3	68109	✓
<input checked="" type="checkbox"/> schwarz struktur black structured noir structuré	Ø 3000 / W 90 / H 80	3000	4000	19440	192	29,3	68126	✓
<input checked="" type="checkbox"/> silber struktur silver structured argent structuré	Ø 3000 / W 90 / H 80	3000	4000	19440	192	29,3	68135	✓
<input type="checkbox"/> weiß struktur white structured blanc structuré	Ø 4000 / W 90 / H 80	3000	3000	28125	288	44,00	68106	✓
<input checked="" type="checkbox"/> schwarz struktur black structured noir structuré	Ø 4000 / W 90 / H 80	3000	3000	28125	288	44,00	68123	✓
<input checked="" type="checkbox"/> silber struktur silver structured argent structuré	Ø 4000 / W 90 / H 80	3000	3000	28125	288	44,00	68132	✓
<input type="checkbox"/> weiß struktur white structured blanc structuré	Ø 4000 / W 90 / H 80	3000	4000	29160	288	44,00	68111	✓
<input checked="" type="checkbox"/> schwarz struktur black structured noir structuré	Ø 4000 / W 90 / H 80	3000	4000	29160	288	44,00	68127	✓
<input checked="" type="checkbox"/> silber struktur silver structured argent structuré	Ø 4000 / W 90 / H 80	3000	4000	29160	288	44,00	68136	✓
<input type="checkbox"/> weiß struktur white structured blanc structuré	Ø 5000 / W 90 / H 80	3000	3000	34375	352	53,8	68107	✓
<input checked="" type="checkbox"/> schwarz struktur black structured noir structuré	Ø 5000 / W 90 / H 80	3000	3000	34375	352	53,8	68124	✓
<input checked="" type="checkbox"/> silber struktur silver structured argent structuré	Ø 5000 / W 90 / H 80	3000	3000	34375	352	53,8	68133	✓
<input type="checkbox"/> weiß struktur white structured blanc structuré	Ø 5000 / W 90 / H 80	3000	4000	35640	352	53,8	68112	✓
<input checked="" type="checkbox"/> schwarz struktur black structured noir structuré	Ø 5000 / W 90 / H 80	3000	4000	35640	352	53,8	68128	✓
<input checked="" type="checkbox"/> silber struktur silver structured argent structuré	Ø 5000 / W 90 / H 80	3000	4000	35640	352	53,8	68137	✓
<input type="checkbox"/> weiß struktur white structured blanc structuré	Ø 6000 / W 90 / H 80	3000	3000	40625	416	63,5	68141	✓
<input checked="" type="checkbox"/> schwarz struktur black structured noir structuré	Ø 6000 / W 90 / H 80	3000	3000	40625	416	63,5	68142	✓
<input checked="" type="checkbox"/> silber struktur silver structured argent structuré	Ø 6000 / W 90 / H 80	3000	3000	40625	416	63,5	68143	✓
<input type="checkbox"/> weiß struktur white structured blanc structuré	Ø 6000 / W 90 / H 80	3000	4000	42120	416	63,5	68144	✓
<input checked="" type="checkbox"/> schwarz struktur black structured noir structuré	Ø 6000 / W 90 / H 80	3000	4000	42120	416	63,5	68145	✓
<input checked="" type="checkbox"/> silber struktur silver structured argent structuré	Ø 6000 / W 90 / H 80	3000	4000	42120	416	63,5	68146	✓

HÄNGELEUCHE PASTRENGO 3 DALI

PENDANT LUMINAIRE PASTRENGO 3 DALI
LUMINAIRE À SUSPENDRE « PASTRENGO 3 » DALI



DE Beschreibung

Ringleuchte aus gerolltem Aluminium-Strangpressprofil, nahtlos verschweißt und pulverbeschichtet, mit opaler Abdeckung, Leuchte inkl. integriertem ON/OFF LED-Treiber. Lieferung inkl. Abhängung, Baldachin (in Leuchtenfarbe) und transparentem Einspeisekabel.

EN Description

Ring luminaire made of rolled extruded aluminium profile, seamlessly welded and powder-coated, with opal cover, luminaire incl. integrated ON/OFF driver. Delivery incl. suspension, canopy (in luminaire colour) and transparent feed cable.

FR Description


Luminaire annulaire en profilé d'aluminium extrudé roulé, soudé sans soudure et revêtu par poudre, avec cache opale, luminaire y compris LED-pilote ON/OFF intégré. Livré avec suspension, baldaquin (dans la couleur du luminaire) et câble d'alimentation transparent.



PushDim



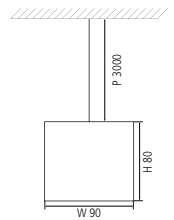
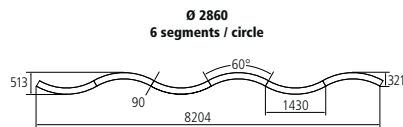
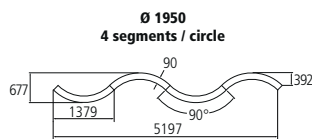

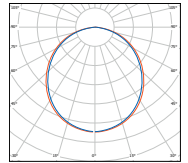
DETAIL



Colour	Dimensions (mm)	Pendulum length (mm)	Colour temp. (K)	Luminous flux (lm)	Power (W)	Weight (kg)	Material number	
DALI DIM DALI DIM DALI DIM								
☐ weiß struktur white structured blanc structuré	Ø 2000 / W 90 / H 80	3000	3000	12500	128	19,5	68147	✓
■ schwarz struktur black structured noir structuré	Ø 2000 / W 90 / H 80	3000	3000	12500	128	19,5	68157	✓
■ silber struktur silver structured argent structuré	Ø 2000 / W 90 / H 80	3000	3000	12500	128	19,5	68171	✓
☐ weiß struktur white structured blanc structuré	Ø 2000 / W 90 / H 80	3000	4000	12960	128	19,5	68153	✓
■ schwarz struktur black structured noir structuré	Ø 2000 / W 90 / H 80	3000	4000	12960	128	19,5	68162	✓
■ silber struktur silver structured argent structuré	Ø 2000 / W 90 / H 80	3000	4000	12960	128	19,5	68175	✓
☐ weiß struktur white structured blanc structuré	Ø 3000 / W 90 / H 80	3000	3000	18750	192	29,3	68148	✓
■ schwarz struktur black structured noir structuré	Ø 3000 / W 90 / H 80	3000	3000	18750	192	29,3	68158	✓
■ silber struktur silver structured argent structuré	Ø 3000 / W 90 / H 80	3000	3000	18750	192	29,3	68172	✓
☐ weiß struktur white structured blanc structuré	Ø 3000 / W 90 / H 80	3000	4000	19440	192	29,3	68154	✓
■ schwarz struktur black structured noir structuré	Ø 3000 / W 90 / H 80	3000	4000	19440	192	29,3	68163	✓
■ silber struktur silver structured argent structuré	Ø 3000 / W 90 / H 80	3000	4000	19440	192	29,3	68176	✓
☐ weiß struktur white structured blanc structuré	Ø 4000 / W 90 / H 80	3000	3000	28125	288	44,00	68151	✓
■ schwarz struktur black structured noir structuré	Ø 4000 / W 90 / H 80	3000	3000	28125	288	44,00	68159	✓
■ silber struktur silver structured argent structuré	Ø 4000 / W 90 / H 80	3000	3000	28125	288	44,00	68173	✓
☐ weiß struktur white structured blanc structuré	Ø 4000 / W 90 / H 80	3000	4000	29160	288	44,00	68155	✓
■ schwarz struktur black structured noir structuré	Ø 4000 / W 90 / H 80	3000	4000	29160	288	44,00	68164	✓
■ silber struktur silver structured argent structuré	Ø 4000 / W 90 / H 80	3000	4000	29160	288	44,00	68177	✓
☐ weiß struktur white structured blanc structuré	Ø 5000 / W 90 / H 80	3000	3000	34375	352	53,8	68152	✓
■ schwarz struktur black structured noir structuré	Ø 5000 / W 90 / H 80	3000	3000	34375	352	53,8	68161	✓
■ silber struktur silver structured argent structuré	Ø 5000 / W 90 / H 80	3000	3000	34375	352	53,8	68174	✓
☐ weiß struktur white structured blanc structuré	Ø 5000 / W 90 / H 80	3000	4000	35640	352	53,8	68156	✓
■ schwarz struktur black structured noir structuré	Ø 5000 / W 90 / H 80	3000	4000	35640	352	53,8	68165	✓
■ silber struktur silver structured argent structuré	Ø 5000 / W 90 / H 80	3000	4000	35640	352	53,8	68178	✓
☐ weiß struktur white structured blanc structuré	Ø 6000 / W 90 / H 80	3000	3000	40625	416	63,5	68179	✓
■ schwarz struktur black structured noir structuré	Ø 6000 / W 90 / H 80	3000	3000	40625	416	63,5	68181	✓
■ silber struktur silver structured argent structuré	Ø 6000 / W 90 / H 80	3000	3000	40625	416	63,5	68182	✓
☐ weiß struktur white structured blanc structuré	Ø 6000 / W 90 / H 80	3000	4000	42120	416	63,5	68183	✓
■ schwarz struktur black structured noir structuré	Ø 6000 / W 90 / H 80	3000	4000	42120	416	63,5	68184	✓
■ silber struktur silver structured argent structuré	Ø 6000 / W 90 / H 80	3000	4000	42120	416	63,5	68185	✓

HÄNGELEUCHE PASTRENGO 3 SNAKE

PENDANT LUMINAIRE PASTRENGO 3 SNAKE
LUMINAIRE À SUSPENDRE « PASTRENGO 3 » SNAKE



DE Beschreibung

Hängeleuchte aus gerolltem Aluminium-Strangpressprofil pulverbeschichtet, mit opaler Abdeckung. Wunschleuchte aus den verschiedenen Segmenten einfach kombinierbar. Leuchte inkl. integriertem ON/OFF oder DALI LED-Treiber. Lieferung inkl. Abhängung (2 Stk. pro Segment). Baldachin mit transparentem Einspeisekabel und Endkappen sind separat zu bestellen.

EN Description

Pendant luminaire made of rolled extruded aluminium profile, powder-coated, with opal cover. Luminaire of choice can be easily combined from the various segments. Luminaire incl. integrated ON/OFF or DALI LED-driver. Delivery incl. suspension (2 pcs. per segment). Canopy with transparent feed cable and end caps must be ordered separately.

FR Description

Luminaire à suspendre en profilé d'aluminium extrudé roulé, thermolaqué, avec diffuseur opale. Luminaire souhaité facilement combinable à partir des différents segments. Luminaire avec LED-pilote ON/OFF ou DALI intégré. Livré avec suspension (2 pièces par segment). Le baldachin avec câble d'alimentation transparent et les embouts sont à commander séparément.



PushDim

DETAIL

Colour	Dimensions (mm)	Pendulum length (mm)	Colour temp. (K)	Luminous flux (lm)	Power (W)	Weight (kg)	Material number	
ON/OFF ON/OFF ON/OFF								
weiß struktur white structured blanc structuré	Ø 1950 / 90°	3000	3000	3125	32	4,6	68218	✓
schwarz struktur black structured noir structuré	Ø 1950 / 90°	3000	3000	3125	32	4,6	68217	✓
silber struktur silver structured argent structuré	Ø 1950 / 90°	3000	3000	3125	32	4,6	68219	✓
weiß struktur white structured blanc structuré	Ø 1950 / 90°	3000	4000	3239	32	4,6	68222	✓
schwarz struktur black structured noir structuré	Ø 1950 / 90°	3000	4000	3239	32	4,6	68221	✓
silber struktur silver structured argent structuré	Ø 1950 / 90°	3000	4000	3239	32	4,6	68223	✓
weiß struktur white structured blanc structuré	Ø 2860 / 90°	3000	3000	3125	32	4,6	68202	✓
schwarz struktur black structured noir structuré	Ø 2860 / 90°	3000	3000	3125	32	4,6	68201	✓
silber struktur silver structured argent structuré	Ø 2860 / 90°	3000	3000	3125	32	4,6	68203	✓
weiß struktur white structured blanc structuré	Ø 2860 / 90°	3000	4000	3239	32	4,6	68205	✓
schwarz struktur black structured noir structuré	Ø 2860 / 90°	3000	4000	3239	32	4,6	68204	✓
silber struktur silver structured argent structuré	Ø 2860 / 90°	3000	4000	3239	32	4,6	68206	✓
weiß struktur white structured blanc structuré	L 1414 / STRAIGHT	3000	3000	3125	32	4,6	68232	✓
schwarz struktur black structured noir structuré	L 1414 / STRAIGHT	3000	3000	3125	32	4,6	68231	✓
silber struktur silver structured argent structuré	L 1414 / STRAIGHT	3000	3000	3125	32	4,6	68233	✓
weiß struktur white structured blanc structuré	L 1414 / STRAIGHT	3000	4000	3239	32	4,6	68235	✓
schwarz struktur black structured noir structuré	L 1414 / STRAIGHT	3000	4000	3239	32	4,6	68234	✓
silber struktur silver structured argent structuré	L 1414 / STRAIGHT	3000	4000	3239	32	4,6	68236	✓
DALI DIM DALI DIM DALI DIM								
weiß struktur white structured blanc structuré	Ø 1950 / 90°	3000	3000	3125	32	4,6	68225	✓
schwarz struktur black structured noir structuré	Ø 1950 / 90°	3000	3000	3125	32	4,6	68224	✓
silber struktur silver structured argent structuré	Ø 1950 / 90°	3000	3000	3125	32	4,6	68226	✓
weiß struktur white structured blanc structuré	Ø 1950 / 90°	3000	4000	3239	32	4,6	68228	✓
schwarz struktur black structured noir structuré	Ø 1950 / 90°	3000	4000	3239	32	4,6	68227	✓
silber struktur silver structured argent structuré	Ø 1950 / 90°	3000	4000	3239	32	4,6	68229	✓
weiß struktur white structured blanc structuré	Ø 2860 / 90°	3000	3000	3125	32	4,6	68212	✓
schwarz struktur black structured noir structuré	Ø 2860 / 90°	3000	3000	3125	32	4,6	68211	✓
silber struktur silver structured argent structuré	Ø 2860 / 90°	3000	3000	3125	32	4,6	68213	✓
weiß struktur white structured blanc structuré	Ø 2860 / 90°	3000	4000	3239	32	4,6	68215	✓
schwarz struktur black structured noir structuré	Ø 2860 / 90°	3000	4000	3239	32	4,6	68214	✓
silber struktur silver structured argent structuré	Ø 2860 / 90°	3000	4000	3239	32	4,6	68216	✓
weiß struktur white structured blanc structuré	L 1414 / straight	3000	3000	3125	32	4,6	68238	✓
schwarz struktur black structured noir structuré	L 1414 / straight	3000	3000	3125	32	4,6	68237	✓
silber struktur silver structured argent structuré	L 1414 / straight	3000	3000	3125	32	4,6	68239	✓
weiß struktur white structured blanc structuré	L 1414 / STRAIGHT	3000	4000	3239	32	4,6	68242	✓
schwarz struktur black structured noir structuré	L 1414 / STRAIGHT	3000	4000	3239	32	4,6	68241	✓
silber struktur silver structured argent structuré	L 1414 / STRAIGHT	3000	4000	3239	32	4,6	68243	✓



EINSPEISUNG 5-POLIG

POWER FEEDING 5-POLE
ALEMENTATION 5 PÔLES



ENDECKEL 2 STK.

END CAP 2 PCS.
COUVERCLE 2 PCS.



Colour	Dimensions (mm)	Cable length (mm)	Weight (kg)	Material number	
<input type="checkbox"/> weiß white blanc	Ø 120 / L 25	L 3000	0,22	68083	✓
<input checked="" type="checkbox"/> schwarz black noir	Ø 120 / L 25	L 3000	0,22	68081	✓
<input checked="" type="checkbox"/> silber silver argent	Ø 120 / L 25	L 3000	0,22	68085	✓
<input type="checkbox"/> weiß white blanc	Ø 120 / L 25	L 6000	0,22	68084	✓
<input checked="" type="checkbox"/> schwarz black noir	Ø 120 / L 25	L 6000	0,22	68082	✓
<input checked="" type="checkbox"/> silber silver argent	Ø 120 / L 25	L 6000	0,22	68086	✓

Colour	Dimensions (mm)	Material number	
<input type="checkbox"/> weiß struktur white structured blanc structuré	W 90 / H 80	68246	✓
<input checked="" type="checkbox"/> schwarz struktur black structured noir structuré	W 90 / H 80	68245	✓
<input checked="" type="checkbox"/> silber struktur silver structured argent structuré	W 90 / H 80	68247	✓

✓ LAGERWARE | IN STOCK | PRODUITS EN STOCK

✓ 2-4 WOCHEN LIEFERZEIT | 2-4 WEEKS DELIVERY TIME | 2-4 SEMAINES DE DÉLAI DE LIVRAISON

📦 AUF ANFRAGE | ON REQUEST | À LA DEMANDE

WANDLEUCHTEN

WALL LUMINAIRES
APPLIQUES

03

OVERVIEW



CALPINO PRO
89



COLMENAR
93



SANIA 3
94



CLIMENE PRO
95



TORTORETO
96



SAN CONO
98



RIGA
101



ONO PRO
102



TREWELLARD
103



ZIMBA PRO
105

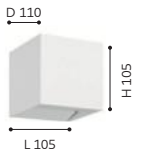
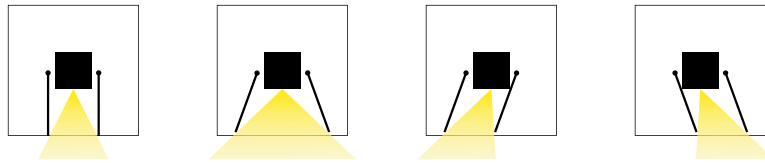



ESTEPEROLA
109



WANDLEUCHE CALPINO PRO DIREKT

WALL LUMINAIRE CALPINO PRO DIRECT
APPLIQUE MURALE « CALPINO PRO » DIRECT



DE Beschreibung

Quadratischer Wandwürfel direktstrahlend aus Aluminium pulverbeschichtet inkl. integriertem TRIAC dimmbarem LED-Treiber. Leuchte mit verstellbaren Metallflügeln zum Verstellen des Ausstrahlwinkels.

EN Description

Square wall cube with direct light distribution made of powder-coated aluminium incl. integrated TRIAC dimmable LED-driver. Luminaire with adjustable metal wings to adjust the beam angle.

FR Description

Cube mural carré à éclairage direct en aluminium peint par poudrage avec LED-pilote gradable TRIAC intégré. Luminaire avec ailes métalliques réglables pour ajuster l'angle de rayonnement.

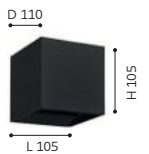
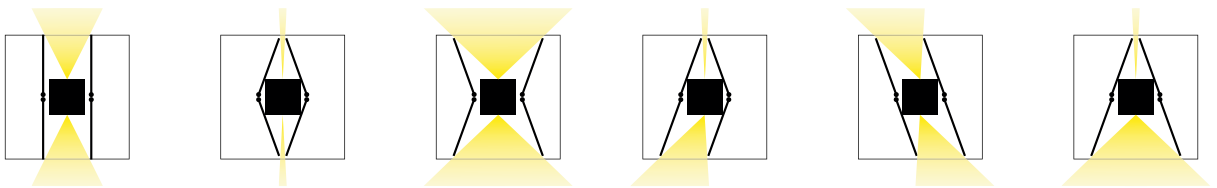


Colour	Dimensions (mm)	Colour temp. (K)	Luminous flux (lm)	Power (W)	Weight (kg)	Material number	
weiß struktur white structured blanc structuré	L 105 / H 105 / D 110	3000	280	6,7	0,7	6CALP-019301-TTWHX	✓
schwarz struktur black structured noir structuré	L 105 / H 105 / D 110	3000	280	6,7	0,7	6CALP-019301-TTBLX	✓
silber struktur silver structured argent structuré	L 105 / H 105 / D 110	3000	280	6,7	0,7	6CALP-019301-TTSIX	✓
anthrazit struktur anthracite structured anthracite structuré	L 105 / H 105 / D 110	3000	280	6,7	0,7	6CALP-019301-TTANX	✓
weiß struktur white structured blanc structuré	L 105 / H 105 / D 110	4000	280	6,7	0,7	6CALP-019401-TTWHX	✓
schwarz struktur black structured noir structuré	L 105 / H 105 / D 110	4000	280	6,7	0,7	6CALP-019401-TTBLX	✓
silber struktur silver structured argent structuré	L 105 / H 105 / D 110	4000	280	6,7	0,7	6CALP-019401-TTSIX	✓
anthrazit struktur anthracite structured anthracite structuré	L 105 / H 105 / D 110	4000	280	6,7	0,7	6CALP-019401-TTANX	✓



WANDLEUCHE CALPINO PRO DIREKT/INDIREKT

WALL LUMINAIRE CALPINO PRO DIRECT/INDIRECT
APPLIQUE MURALE « CALPINO PRO » DIRECT/INDIRECT



DE Beschreibung	EN Description	FR Description
-----------------	----------------	----------------

<p>Quadratischer Wandwürfel direkt/indirekt strahlend aus Aluminium pulverbeschichtet inkl. integriertem TRIAC dimmbarem LED-Treiber. Leuchte mit verstellbaren Metallflügeln zum Verstellen des Ausstrahlwinkels.</p>	<p>Square wall cube with direct/indirect light distribution made of powder-coated aluminium incl. integrated TRIAC dimmable LED-driver. Luminaire with adjustable metal wings to adjust the beam angle.</p>	<p>Cube mural carré à éclairage distribution directe/indirecte en aluminium peint par poudrage avec LED-pilote gradable TRIAC intégré. Luminaire avec ailes métalliques réglables pour ajuster l'angle de rayonnement.</p>
--	---	--



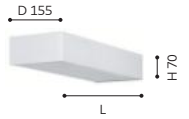
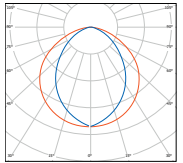
Colour	Dimensions (mm)	Colour temp. (K)	Luminous flux (lm)	Power (W)	Weight (kg)	Material number	
weiß struktur white structured blanc structuré	L 105 / H 105 / D 110	3000	556	8	0,76	6CALP-019302-TTWHX	✓
schwarz struktur black structured noir structuré	L 105 / H 105 / D 110	3000	556	8	0,76	6CALP-019302-TTBLX	✓
silber struktur silver structured argent structuré	L 105 / H 105 / D 110	3000	556	8	0,76	6CALP-019302-TTSIX	✓
anthrazit struktur anthracite structured anthracite structuré	L 105 / H 105 / D 110	3000	556	8	0,76	6CALP-019302-TTANX	✓
weiß struktur white structured blanc structuré	L 105 / H 105 / D 110	4000	562	8	0,76	6CALP-019402-TTWHX	✓
schwarz struktur black structured noir structuré	L 105 / H 105 / D 110	4000	562	8	0,76	6CALP-019402-TTBLX	✓
silber struktur silver structured argent structuré	L 105 / H 105 / D 110	4000	562	8	0,76	6CALP-019402-TTSIX	✓
anthrazit struktur anthracite structured anthracite structuré	L 105 / H 105 / D 110	4000	562	8	0,76	6CALP-019402-TTANX	✓

✓ LAGERWARE | IN STOCK | PRODUITS EN STOCK ✓ 2-4 WOCHEN LIEFERZEIT | 2-4 WEEKS DELIVERY TIME | 2-4 SEMAINES DE DÉLAI DE LIVRAISON □ AUF ANFRAGE | ON REQUEST | À LA DEMANDE



WANDLEUCHE COLMENAR

WALL LUMINAIRE COLMENAR
APPLIQUE MURALE « COLMENAR »



DE Beschreibung	EN Description	FR Description
Wandleuchte indirektstrahlend aus Aluminium pulverbeschichtet inkl. integriertem LED-Treiber ON/OFF. Leuchte mit klarer Glasabdeckung.	Wall luminaire with indirect light distribution made of powder-coated aluminium incl. integrated ON/OFF LED-driver. Luminaire with clear glass cover.	Applique murale à éclairage indirect en aluminium peint par poudrage y compris LED-pilote ON/OFF intégré. Luminaire avec cache en verre transparent.



Colour	Dimensions (mm)	Colour temp. (K)	Luminous flux (lm)	Power (W)	Weight (kg)	Material number	
weiß white blanc	L 155 / H 70 / D 155	3000	1101	13	2,3	67427	✓
schwarz black noir	L 155 / H 70 / D 155	3000	1101	13	2,3	67645	✓
silber silver argent	L 155 / H 70 / D 155	3000	1101	13	2,3	67643	✓
weiß white blanc	L 155 / H 70 / D 155	4000	1209	13	2,3	67647	✓
schwarz black noir	L 155 / H 70 / D 155	4000	1209	13	2,3	67652	✓
silber silver argent	L 155 / H 70 / D 155	4000	1209	13	2,3	67649	✓
weiß white blanc	L 155 / H 70 / D 155	3000	3390	32	4,00	67428	✓
schwarz black noir	L 155 / H 70 / D 155	3000	3390	32	4,00	67646	✓
silber silver argent	L 155 / H 70 / D 155	3000	3390	32	4,00	67644	✓
weiß white blanc	L 155 / H 70 / D 155	4000	3724	32	4,00	67648	✓
schwarz black noir	L 155 / H 70 / D 155	4000	3724	32	4,00	67653	✓
silber silver argent	L 155 / H 70 / D 155	4000	3724	32	4,00	67651	✓

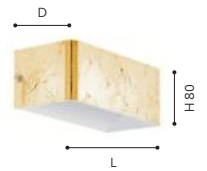
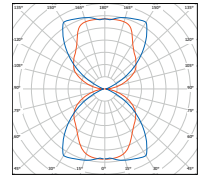
✓ LAGERWARE | IN STOCK | PRODUITS EN STOCK

✓ 2-4 WOCHEN LIEFERZEIT | 2-4 WEEKS DELIVERY TIME | 2-4 SEMAINES DE DÉLAI DE LIVRAISON

☐ AUF ANFRAGE | ON REQUEST | À LA DEMANDE

WANDLEUCHE SANIA 3

WALL LUMINAIRE SANIA 3
APPLIQUE MURALE « SANIA 3 »



DE Beschreibung	EN Description	FR Description
Wandleuchte direkt/indirekt strahlend aus Aluminium inkl. integriertem LED-Treiber ON/OFF.	Wall luminaire direct/indirect distribution made of aluminium incl. integrated ON/OFF LED-driver.	Applique murale à distribution directe/indirecte en aluminium y compris LED-pilote ON/OFF intégré.



Colour	Dimensions (mm)	Colour temp. (K)	Luminous flux (lm)	Power (W)	Weight (kg)	Material number	
weiß/weiß white/white blanc/blanc	L 120 / H 80 / D 90	3000	682	7	0,54	64544	✓
nickel/weiß nickel/white nickel/blanc	L 120 / H 80 / D 90	3000	682	7	0,54	64545	✓
gold/weiß gold/white or/blanc	L 120 / H 80 / D 90	3000	682	7	0,54	64546	✓
silber/weiß silver/white argent/blanc	L 120 / H 80 / D 90	3000	682	7	0,54	64547	✓
schwarz/weiß black/white noir/blanc	L 120 / H 80 / D 90	3000	682	7	0,54	64548	✓
schwarz/gold black/gold noir/or	L 120 / H 80 / D 90	3000	682	7	0,54	64549	✓
grau/weiß grey/white gris/blanc	L 120 / H 80 / D 90	3000	682	7	0,54	64552	✓
taupe/weiß taupe/white taupe/blanc	L 120 / H 80 / D 90	3000	682	7	0,54	64553	✓
weiß/weiß white/white blanc/blanc	L 200 / H 80 / D 100	3000	1236	12	0,77	64554	✓
nickel/weiß nickel/white nickel/blanc	L 200 / H 80 / D 100	3000	1236	12	0,77	64555	✓
gold/weiß gold/white or/blanc	L 200 / H 80 / D 100	3000	1236	12	0,77	64556	✓
silber/weiß silver/white argent/blanc	L 200 / H 80 / D 100	3000	1236	12	0,77	64557	✓
schwarz/weiß black/white noir/blanc	L 200 / H 80 / D 100	3000	1236	12	0,77	64558	✓
schwarz/gold black/gold noir/or	L 200 / H 80 / D 100	3000	1236	12	0,77	64559	✓
grau/weiß grey/white gris/blanc	L 200 / H 80 / D 100	3000	1236	12	0,77	64564	✓
taupe/weiß taupe/white taupe/blanc	L 200 / H 80 / D 100	3000	1236	12	0,77	64565	✓
weiß/weiß white/white blanc/blanc	L 365 / H 80 / D 100	3000	1395	14	1,05	64566	✓
nickel/weiß nickel/white nickel/blanc	L 365 / H 80 / D 100	3000	1395	14	1,05	64567	✓
gold/weiß gold/white or/blanc	L 365 / H 80 / D 100	3000	1395	14	1,05	64568	✓
silber/weiß silver/white argent/blanc	L 365 / H 80 / D 100	3000	1395	14	1,05	64569	✓
schwarz/weiß black/white noir/blanc	L 365 / H 80 / D 100	3000	1395	14	1,05	64571	✓
schwarz/gold black/gold noir/or	L 365 / H 80 / D 100	3000	1395	14	1,05	64572	✓
grau/weiß grey/white gris/blanc	L 365 / H 80 / D 100	3000	1395	14	1,05	64573	✓
taupe/weiß taupe/white taupe/blanc	L 365 / H 80 / D 100	3000	1395	14	1,05	64574	✓


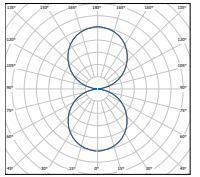
LAGERWARE | IN STOCK | PRODUITS EN STOCK

2-4 WOCHEN LIEFERZEIT | 2-4 WEEKS DELIVERY TIME | 2-4 SEMAINES DE DÉLAI DE LIVRAISON

AUF ANFRAGE | ON REQUEST | À LA DEMANDE

WANDLEUCHTE CLIMENE PRO

WALL LUMINAIRE CLIMENE PRO
APPLIQUE MURALE « CLIMENE PRO »



DE Beschreibung	EN Description	FR Description
Minimalistische Profil-Wandleuchte aus Aluminium inkl. DALI LED-Treiber.	Minimalist profile wall luminaire made of aluminium incl. DALI LED-driver.	Applique murale profilée minimaliste en aluminium LED-pilote DALI inclus.

Push-/ SwitchDim

Colour	Dimensions (mm)	Colour temp. (K)	Luminous flux (lm)	Power (W)	Weight (kg)	Material number	
<input type="checkbox"/> weiß struktur white structured blanc structuré	L 255 / H 80 / D 50	3000	538	11	0,5	64018	✓
<input type="checkbox"/> aluminium gebürstet brushed aluminium aluminium brossé	L 255 / H 80 / D 50	3000	538	11	0,5	64025	✓
<input type="checkbox"/> anthrazit anthracite anthracite	L 255 / H 80 / D 50	3000	538	11	0,5	64032	✓
<input type="checkbox"/> weiß struktur white structured blanc structuré	L 500 / H 80 / D 50	3000	1174	20	0,98	64019	✓
<input type="checkbox"/> aluminium gebürstet brushed aluminium aluminium brossé	L 500 / H 80 / D 50	3000	1174	20	0,98	64026	✓
<input type="checkbox"/> anthrazit anthracite anthracite	L 500 / H 80 / D 50	3000	1174	20	0,98	64033	✓
<input type="checkbox"/> weiß struktur white structured blanc structuré	L 950 / H 80 / D 50	3000	2070	33	1,74	64021	✓
<input type="checkbox"/> aluminium gebürstet brushed aluminium aluminium brossé	L 950 / H 80 / D 50	3000	2070	33	1,74	64027	✓
<input type="checkbox"/> anthrazit anthracite anthracite	L 950 / H 80 / D 50	3000	2070	33	1,74	64034	✓
<input type="checkbox"/> weiß struktur white structured blanc structuré	L 1180 / H 80 / D 50	3000	2572	40	2,31	64022	✓
<input type="checkbox"/> aluminium gebürstet brushed aluminium aluminium brossé	L 1180 / H 80 / D 50	3000	2572	40	2,31	64028	✓
<input type="checkbox"/> anthrazit anthracite anthracite	L 1180 / H 80 / D 50	3000	2572	40	2,31	64035	✓

✓ LAGERWARE | IN STOCK | PRODUITS EN STOCK

✓ 2-4 WOCHEN LIEFERZEIT | 2-4 WEEKS DELIVERY TIME | 2-4 SEMAINES DE DÉLAI DE LIVRAISON

☐ AUF ANFRAGE | ON REQUEST | À LA DEMANDE

WANDLEUCHE TORTORETO 60 GU10

WALL LUMINAIRE TORTORETO 60 GU10
APPLIQUE MURALE « TORTORETO 60 » GU10



BULB

RECOMMENDATION:

2700K: **69275**

3000K: **69545**

4000K: **69276**



DE Beschreibung

Wandleuchte aus Aluminium pulverbeschichtet, direkt/indirekt strahlend, zur Kombination mit verschiedenen Ausblendringen. Lieferung inkl. Saugnapf; (Ausblending ist separat zu bestellen).

EN Description

Wall luminaire made of powder-coated aluminium, direct/indirect distribution, for combination with various diffuser rings. Supplied with suction cup; (blanking ring to be ordered separately).

FR Description

Applique murale en aluminium thermolaqué, distribution directe/indirecte, à combiner avec différents anneaux de diffusion. Livré avec une ventouse; (l'anneau de défilement doit être commandé séparément).



2 x 6,5 W

Colour	Dimensions (mm)	Weight (kg)	Material number	
<input type="checkbox"/> weiß struktur white structured blanc structuré	Ø 60 / H 235 / D 80	0,54	64914	✓
<input type="checkbox"/> schwarz struktur black structured noir structuré	Ø 60 / H 235 / D 80	0,54	64916	✓
<input type="checkbox"/> silber struktur silver structured argent structuré	Ø 60 / H 235 / D 80	0,54	64918	✓

AUSBLENDRING TORTORETO

BLANKING RING TORTORETO
ANNEAU DE MASQUAGE « TORTORETO »



DE Beschreibung

Ausblending zur Produktfamilie TORTORETO in der GU10-Ausführung.

EN Description

Fade-out ring for the TORTORETO product family in the GU10 version.

FR Description

Anneau d'occlusion pour la famille de produits TORTORETO en version GU10.

Colour	Dimensions (mm)	Weight (kg)	Material number	
<input type="checkbox"/> weiß matt white matt blanc mat	Ø 59 / H 35	0,01	62567	✓
<input type="checkbox"/> schwarz matt black matt noir mat	Ø 59 / H 35	0,01	62568	✓
<input type="checkbox"/> gold gold or	Ø 59 / H 35	0,01	62569	✓
<input type="checkbox"/> silber silver argent	Ø 59 / H 35	0,01	62571	✓
<input type="checkbox"/> kupfer copper cuivre	Ø 59 / H 35	0,01	62572	✓

✓ LAGERWARE | IN STOCK | PRODUITS EN STOCK

✓ 2-4 WOCHEN LIEFERZEIT | 2-4 WEEKS DELIVERY TIME | 2-4 SEMAINES DE DÉLAI DE LIVRAISON

☐ AUF ANFRAGE | ON REQUEST | À LA DEMANDE

WANDLEUCHE TÖRTORETO 100 E27

WALL LUMINAIRE TÖRTORETO 100 E27
APPLIQUE MURALE « TÖRTORETO 100 » E27



BULB
RECOMMENDATION:
110135



DE Beschreibung

Wandleuchte aus Aluminium pulverbeschichtet, direkt/indirekt strahlend, zur Aufnahme von E27 Leuchtmitteln.

EN Description

Wall luminaire made of powder-coated aluminium, direct/indirect distribution, to accommodate E27 luminaires.

FR Description

Applique murale en aluminium thermolaqué, distribution directe/indirecte, pour accueillir des ampoules E27.



2 x 40 W

Colour	Dimensions (mm)	Weight (kg)	Material number	
<input type="checkbox"/> weiß struktur white structured blanc structuré	Ø 100 / H 400 / D 140	1,18	64915	✓
<input checked="" type="checkbox"/> schwarz struktur black structured noir structuré	Ø 100 / H 400 / D 140	1,18	64917	✓
<input type="checkbox"/> silber struktur silver structured argent structuré	Ø 100 / H 400 / D 140	1,18	64919	✓

✓ LAGERWARE | IN STOCK | PRODUITS EN STOCK

✓ 2-4 WOCHEN LIEFERZEIT | 2-4 WEEKS DELIVERY TIME | 2-4 SEMAINES DE DÉLAI DE LIVRAISON

☐ AUF ANFRAGE | ON REQUEST | À LA DEMANDE



WANDLEUCHE « SAN CONO » GU10

WALL LUMINAIRE « SAN CONO » GU10
APPLIQUE MURALE « SAN CONO » GU10



BULB
RECOMMENDATION:

2700K: **69275**
3000K: **69545**
4000K: **69276**



DE Beschreibung

EN Description

FR Description

Dekorative Wandleuchte aus Aluminium in hochwertigen Oberflächen beschichtet zur Aufnahme von GU10 Leuchtmitteln.

Decorative wall luminaire made of aluminium coated in high-quality surfaces to accommodate GU10 luminaires.

Applique murale décorative en aluminium revêtu de surfaces de haute qualité pour accueillir des ampoules GU10.



1 x 35 W

Colour	Dimensions (mm)	Weight (kg)	Material number	
außen/innen outside/inside extérieur/intérieur				
schwarz/schlaggold black/beaten gold noir/or texturés	Ø 60 / H 390 / D 80	0,68	64894	✓
weiß/schlagsilber white/beaten silver blanc/argent texturés	Ø 60 / H 390 / D 80	0,68	64892	✓
schwarz/schlaggold black/beaten gold noir/or texturés	Ø 100 / H 600 / D 140	0,77	67704	✓
weiß/schlagsilber white/beaten silver blanc/argent texturés	Ø 100 / H 600 / D 140	0,77	67705	✓

✓ LAGERWARE | IN STOCK | PRODUITS EN STOCK

✓ 2-4 WOCHEN LIEFERZEIT | 2-4 WEEKS DELIVERY TIME | 2-4 SEMAINES DE DÉLAI DE LIVRAISON

📦 AUF ANFRAGE | ON REQUEST | À LA DEMANDE



WANDLEUCHE « SAN CONO » GU10 DIREKT/INDIREKT

WALL LUMINAIRE « SAN CONO » GU10 DIRECT/INDIRECT
 APPLIQUE MURALE « SAN CONO » GU10 DIRECT/INDIRECT



BULB
 RECOMMENDATION:
 2700K: **69275**
 3000K: **69545**
 4000K: **69276**



DE Beschreibung	EN Description	FR Description
Dekorative Wandleuchte aus Aluminium in hochwertigen Oberflächen beschichtet zur Aufnahme von GU10 Leuchtmitteln - direkt/indirekt.	Decorative wall luminaire made of aluminium coated in high-quality surfaces to accommodate GU10 luminaires - direct/indirect.	Applique murale décorative en aluminium revêtu de surfaces de haute qualité pour accueillir des ampoules GU10 - direct/ indirect.

2 x 35 W

Colour	Dimensions (mm)	Weight (kg)	Material number	
außen/innen outside/inside extérieur/intérieur				
schwarz/schlaggold black/beaten gold noir/or texturés	Ø 60 / H 880 / D 80	1,00	67699	✓
weiß/schlagsilber white/beaten silver blanc/argent texturés	Ø 60 / H 880 / D 80	1,00	67701	✓
schwarz/schlaggold black/beaten gold noir/or texturés	Ø 100 / H 1000 / D 140	4,00	67702	✓
weiß/schlagsilber white/beaten silver blanc/argent texturés	Ø 100 / H 1000 / D 140	4,00	67703	✓

✓ LAGERWARE | IN STOCK | PRODUITS EN STOCK
✓ 2-4 WOCHEN LIEFERZEIT | 2-4 WEEKS DELIVERY TIME | 2-4 SEMAINES DE DÉLAI DE LIVRAISON
☐ AUF ANFRAGE | ON REQUEST | À LA DEMANDE



WANDLEUCHE RIGA DIREKT

WALL LUMINAIRE RIGA DIRECT
APPLIQUE MURALE « RIGA » DIRECT



BULB
RECOMMENDATION:
2700K: **69275**
3000K: **69545**
4000K: **69276**



DE Beschreibung

Wandleuchte direktstrahlend, Gehäuse wahlweise aus Edelstahl oder Stahl pulverbeschichtet.

EN Description

Wall luminaire direct distribution, housing optionally of stainless steel or steel powder-coated.

FR Description

Applique à éclairage direct, boîtier au choix en acier inoxydable ou en acier peint par poudrage.



1 x 35 W

Colour	Dimensions (mm)	Weight (kg)	Material number	
<input type="checkbox"/> weiß white blanc	Ø 65 / H 150 / D 95	0,54	62711	✓
<input type="checkbox"/> anthrazit anthracite anthracite	Ø 65 / H 150 / D 95	0,54	62713	✓
<input type="checkbox"/> antikbraun antique brown brun antique	Ø 65 / H 150 / D 95	0,54	62715	✓
<input type="checkbox"/> edelstahl stainless steel brown inox	Ø 65 / H 150 / D 95	0,54	62717	✓

WANDLEUCHE RIGA DIREKT/INDIREKT

WALL LUMINAIRE RIGA DIRECT/INDIRECT
APPLIQUE MURALE « RIGA » DIRECT/INDIRECT



BULB
RECOMMENDATION:
2700K: **69275**
3000K: **69545**
4000K: **69276**



DE Beschreibung

Wandleuchte direkt/indirekt strahlend, Gehäuse wahlweise aus Edelstahl oder Stahl pulverbeschichtet.

EN Description

Wall luminaire direct/indirect distribution, housing optionally of stainless steel or steel powder-coated.

FR Description

Applique à distribution directe/indirecte, boîtier au choix en acier inoxydable ou en acier revêtu par poudre.



2 x 35 W

Colour	Dimensions (mm)	Weight (kg)	Material number	
<input type="checkbox"/> weiß white blanc	Ø 65 / H 200 / D 95	0,66	62712	✓
<input type="checkbox"/> anthrazit anthracite anthracite	Ø 65 / H 200 / D 95	0,66	62714	✓
<input type="checkbox"/> antikbraun antique brown brun antique	Ø 65 / H 200 / D 95	0,66	62716	✓
<input type="checkbox"/> edelstahl stainless steel brown inox	Ø 65 / H 200 / D 95	0,66	62718	✓

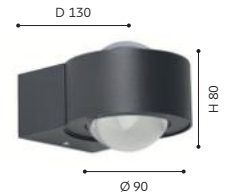
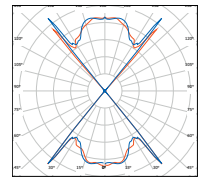
✓ LAGERWARE | IN STOCK | PRODUITS EN STOCK

✓ 2-4 WOCHEN LIEFERZEIT | 2-4 WEEKS DELIVERY TIME | 2-4 SEMAINES DE DÉLAI DE LIVRAISON

☐ AUF ANFRAGE | ON REQUEST | À LA DEMANDE

WANDLEUCHE **ONO PRO**

WALL LUMINAIRE **ONO PRO**
APPLIQUE MURALE « ONO PRO »



DE Beschreibung

Wandleuchte direkt/indirekt strahlend aus Aluminium pulverbeschichtet mit klarer Linse aus Glas für eine spezielle Lichterscheinung.

EN Description

Wall luminaire direct/indirect distribution made of powder-coated aluminium with clear lens of glas for a special light appearance.

FR Description

Applique murale à distribution directe/indirecte en aluminium thermolaqué avec lentille en verre clair pour un effet lumineux spécial.



220-240 V

Colour	Dimensions (mm)	Colour temp. (K)	Luminous flux (lm)	Power (W)	Weight (kg)	Material number	
<input type="checkbox"/> weiß white blanc	Ø 90 / H 80 / D 130	3000	413	6	0,46	68101	✓
<input checked="" type="checkbox"/> anthrazit anthracite anthracite	Ø 90 / H 80 / D 130	3000	413	6	0,46	68102	✓
<input type="checkbox"/> silber silver argent	Ø 90 / H 80 / D 130	3000	413	6	0,46	68103	✓

✓ LAGERWARE | IN STOCK | PRODUITS EN STOCK

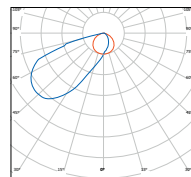
✓ 2-4 WOCHEN LIEFERZEIT | 2-4 WEEKS DELIVERY TIME | 2-4 SEMAINES DE DÉLAI DE LIVRAISON

☐ AUF ANFRAGE | ON REQUEST | À LA DEMANDE




WANDLEUCHE TREWELLARD

WALL LUMINAIRE TREWELLARD
APPLIQUE MURALE « TREWELLARD »



DRIVER
RECOMMENDATION:
69507



DE Beschreibung

Einbau-Wandleuchte aus Aluminium pulverbeschichtet. Lieferung excl. LED-Treiber.

EN Description

Wall luminaire for recessed mounting made of powder-coated aluminium. Delivery excl. LED-driver.

FR Description

Applique murale encastrable en aluminium peint par poudrage. Livraison excl. LED-pilote.



Colour	Dimensions (mm)	Colour temp. (K)	Luminous flux (lm)	Power (W)	Current (mA)	Weight (kg)	Material number	
<input type="checkbox"/> weiß white blanc	L 65 / H 80 / D 78	3000	69	1,1	350	0,13	67174	✓
<input type="checkbox"/> weiß white blanc	L 65 / H 120 / D 78	3000	49	1,1	350	0,18	67175	✓
<input type="checkbox"/> weiß white blanc	L 105 / H 155 / D 78	3000	105	2,2	700	0,29	67176	✓

✓ LAGERWARE | IN STOCK | PRODUITS EN STOCK

✓ 2-4 WOCHEN LIEFERZEIT | 2-4 WEEKS DELIVERY TIME | 2-4 SEMAINES DE DÉLAI DE LIVRAISON

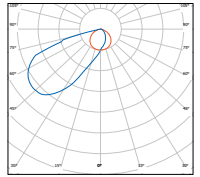
☐ AUF ANFRAGE | ON REQUEST | À LA DEMANDE





WANDLEUCHE ZIMBA PRO RUND

WALL LUMINAIRE ZIMBA PRO ROUND
APPLIQUE MURALE « ZIMBA PRO » ROND



DE Beschreibung	EN Description	FR Description
Einbau-Wandleuchte aus Aluminium pulverbeschichtet, Abdeckung aus gehärtetem Glas. Lieferung inkl. Einbaudose für Gipskarton oder Mauerwerk und LED-Treiber ON/OFF.	Wall luminaire for recessed mounting made of powder-coated aluminium, cover made of tempered glass. Delivery incl. recessed box for plasterboard or masonry and ON/OFF LED-driver.	Applique murale encastrable en aluminium peint par poudrage, diffuseur en verre trempé. Livrée avec boîte d'encastrement pour placoplâtre ou maçonnerie et bouton-poussoir ON/OFF.

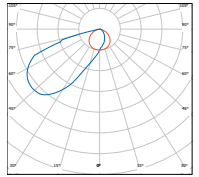


Colour	Dimensions (mm)	Cut out (mm)	Colour temp. (K)	Luminous flux (lm)	Power (W)	Weight (kg)	Material number	
■ schwarz black noir	Ø 135 / D 78	Ø 130	3000	170	5	0,49	69549	✓
■ anthrazit anthracite anthracite	Ø 135 / D 78	Ø 130	3000	170	5	0,49	69551	✓
■ grau grey gris	Ø 135 / D 78	Ø 130	3000	170	5	0,49	69552	✓
■ schwarz black noir	Ø 202 / D 78	Ø 196	3000	292	8	0,93	69553	✓
■ anthrazit anthracite anthracite	Ø 202 / D 78	Ø 196	3000	292	8	0,93	69554	✓
■ grau grey gris	Ø 202 / D 78	Ø 196	3000	292	8	0,93	69555	✓



WANDLEUCHE ZIMBA PRO RECKIG

WALL LUMINAIRE ZIMBA PRO SQUARE
APPLIQUE MURALE « ZIMBA PRO » CARRÉ



DE Beschreibung	EN Description	FR Description
-----------------	----------------	----------------

Einbau-Wandleuchte aus Aluminium pulverbeschichtet, Abdeckung aus gehärtetem Glas. Lieferung inkl. Einbaudose für Gipskarton oder Mauerwerk und LED-Treiber ON/OFF.	Wall luminaire for recessed mounting made of powder-coated aluminium, cover made of tempered glass. Delivery incl. recessed box for plasterboard or masonry and ON/OFF LED-driver.	Applique murale encastrable en aluminium peint par poudrage, diffuseur en verre trempé. Livrée avec boîte d'encastrement pour placoplâtre ou maçonnerie et bouton-poussoir ON/OFF.
---	--	--

78 mm

Colour	Dimensions (mm)	Cut out (mm)	Colour temp. (K)	Luminous flux (lm)	Power (W)	Weight (kg)	Material number	
■ schwarz black noir	L 136 / H 136 / D 78	LxW 130 x 130	3000	166	5	0,59	69556	✓
■ anthrazit anthracite anthracite	L 136 / H 136 / D 78	LxW 130 x 130	3000	166	5	0,59	69557	✓
■ grau grey gris	L 136 / H 136 / D 78	LxW 130 x 130	3000	166	8	0,59	69558	✓
■ schwarz black noir	L 271 / H 135 / D 78	LxW 266 x 130	3000	405	10	1,11	69563	✓
■ anthrazit anthracite anthracite	L 271 / H 135 / D 78	LxW 266 x 130	3000	405	10	1,11	69564	✓
■ grau grey gris	L 271 / H 135 / D 78	LxW 266 x 130	3000	405	10	1,11	69565	✓
■ schwarz black noir	L 201 / H 201 / D 78	LxW 195 x 195	3000	309	5	1,17	69559	✓
■ anthrazit anthracite anthracite	L 201 / H 201 / D 78	LxW 195 x 195	3000	309	5	1,17	69561	✓
■ grau grey gris	L 201 / H 201 / D 78	LxW 195 x 195	3000	309	5	1,17	69562	✓

✓ LAGERWARE | IN STOCK | PRODUITS EN STOCK ✓ 2-4 WOCHEN LIEFERZEIT | 2-4 WEEKS DELIVERY TIME | 2-4 SEMAINES DE DÉLAI DE LIVRAISON AUF ANFRAGE | ON REQUEST | À LA DEMANDE




nickel matt | nickel matt | nickel mat 67422



nickel matt | nickel matt | nickel mat 67422



kupfer gebürstet | copper brushed | cuivre brossé 67425



kupfer gebürstet | copper brushed | cuivre brossé 67425




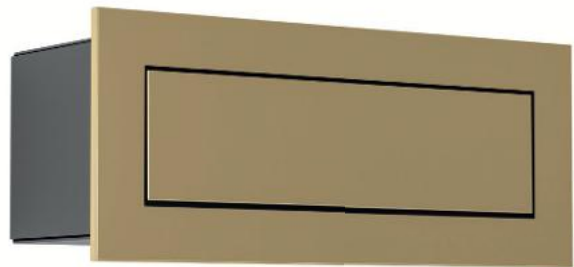
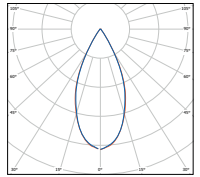
chrom schwarz | chrome black | chrome noir 67426



chrom schwarz | chrome black | chrome noir 67426

WANDLEUCHE ESTEPEROLA

WALL LUMINAIRE ESTEPEROLA
APPLIQUE MURALE « ESTEPEROLA »



DE Beschreibung

Einbau-Wandleuchte aus Stahl. Lieferung inkl. LED-Treiber on/off.

EN Description

Wall luminaire for recessed mounting made of steel. Delivery incl. LED-driver on/off.

FR Description

Applique pour montage encastré en acier. Livré avec un driver LED on/off.



Colour	Dimensions (mm)	Colour temp. (K)	Luminous flux (lm)	Power (W)	Weight (kg)	Material number	
nickel matt nickel matt nickel mat	L 195 / H 80 / D 78	3000	350	5,8	1,18	67422	✓
messing gebürstet brass brushed laiton brossé	L 195 / H 80 / D 78	3000	350	5,8	1,18	67424	✓
kupfer gebürstet copper brushed cuivre brossé	L 195 / H 80 / D 78	3000	350	5,8	1,18	67425	✓
chrom schwarz chrome black chrome noir	L 195 / H 80 / D 78	3000	350	5,8	1,18	67426	✓

✓ LAGERWARE | IN STOCK | PRODUITS EN STOCK

✓ 2-4 WOCHEN LIEFERZEIT | 2-4 WEEKS DELIVERY TIME | 2-4 SEMAINES DE DÉLAI DE LIVRAISON

☐ AUF ANFRAGE | ON REQUEST | À LA DEMANDE

EINBAULEUCHTEN

RECESSED LUMINAIRES

LUMINAIRES ENCASTRABLES

04

OVERVIEW



SALOBRENA PRO
113



ABIERTAS PRO CCT
119



ALBAVILLA
120



MIZATA
123



FUEVA PRO CCT
125



EXUMA
129



ZIGO
136



TERNI PRO
141



TEDO PRO
144




AMALFARA
149



TONEZZA
150



VASCELLO
155



BISCARI
163



TREVIGLIO
167



ERZENI
168



PANTALEO
171


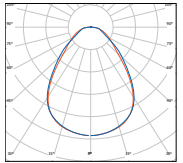


SALICETO SPA
173



LED-PANEL SALOBRENA PRO CCT

LED PANEL SALOBRENA PRO CCT
 PANNEAU LED « SALOBRENA PRO CCT »



DE Beschreibung	EN Description	FR Description
Rastereinbauleuchte aus Aluminium mit mikroprismatischer Abdeckung für reduzierte Leuchtdichte (UGR<19). Leuchte mit integriertem CCT-Switch zum Wechsel der Lichtfarbe (3000K / 4000K / 6500K), Lieferung inkl. LED-Treiber on/off oder DALI. Schutzart IP54. Aufbaurahmen separat erhältlich (siehe Seite 114/115).	Recessed panel luminaire made of aluminium with microprismatic diffuser for reduced luminance (UGR<19). Luminaire with integrated CCT switch for changing the colour temperature (3000K / 4000K / 6500K), delivery incl. LED-driver on/off or DALI. Protection rating IP54. Surface-mounting frame available separately (see page 114/115).	Luminaire à paralume encastré en aluminium avec diffuseur microprismatique pour une luminance réduite (UGR<19). Luminaire avec CCT-Switch intégré pour changer la couleur de la lumière (3000K / 4000K / 6500K), livré avec LED-pilote on/off ou DALI. Type de protection IP54. Cadre de montage disponible séparément voir page 114/115).

70 mm

Colour	Dimensions (mm)	Colour temp. (K)	Luminous flux (lm)	Power (W)	Weight (kg)	Material number	
ON / OFF							
<input type="checkbox"/> weiß white blanc	L 595 / W 595 / H 34	3000 / 4000 / 6500	4805 / 5016 / 4894	36,0	1,77	69386	✓
<input type="checkbox"/> weiß white blanc	L 620 / W 620 / H 34	3000 / 4000 / 6500	4805 / 5016 / 4894	36,0	1,77	69387	✓
<input type="checkbox"/> weiß white blanc	L 1195 / W 295 / H 34	3000 / 4000 / 6500	4805 / 5016 / 4894	36,0	1,77	69388	✓
DALI							
<input type="checkbox"/> weiß white blanc	L 595 / W 595 / H 34	3000 / 4000 / 6500	4805 / 5016 / 4894	36,0	1,77	69389	✓
<input type="checkbox"/> weiß white blanc	L 620 / W 620 / H 34	3000 / 4000 / 6500	4805 / 5016 / 4894	36,0	1,77	69391	✓
<input type="checkbox"/> weiß white blanc	L 1195 / W 295 / H 34	3000 / 4000 / 6500	4805 / 5016 / 4894	36,0	1,77	69392	✓

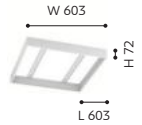
✓ LAGERWARE | IN STOCK | PRODUITS EN STOCK

✓ 2-4 WOCHEN LIEFERZEIT | 2-4 WEEKS DELIVERY TIME | 2-4 SEMAINES DE DÉLAI DE LIVRAISON

☐ AUF ANFRAGE | ON REQUEST | À LA DEMANDE

AUFBAURAHMEN SALOBRENA PRO CCT 595 X 595

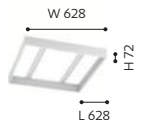
SURFACE MOUNTING FRAME SALOBRENA PRO CCT 595 X 595
CADRE D'INSTALLATION « SALOBRENA PRO CCT » 595 X 595



DE Beschreibung	EN Description	FR Description	Colour	Dimensions (mm)	Weight (kg)	For luminaire size	Material number
Aufbaurahmen für Rastereinbauleuchte. Der hochwertige Aufbaurahmen ermöglicht die einfache und sichere Montage von Rastereinbauleuchten in Decken ohne Einbaumöglichkeit. Ideal für Sanierungen oder Bereiche mit festen Deckenstrukturen. Gefertigt aus robustem Stahlblech mit pulverbeschichteter Oberfläche für eine langlebige und ästhetische Integration in moderne Innenräume.	Surface-mounted frame for recessed grid luminaires. The high-quality surface-mounted frame enables simple and secure installation of recessed grid luminaires in ceilings without installation options. Ideal for renovations or areas with fixed ceiling structures. Made of robust sheet steel with a powder-coated surface for durable and aesthetic integration into modern interiors.	Cadre de montage pour luminaire encastré à grille. Ce cadre de montage haut de gamme permet d'installer facilement et en toute sécurité des luminaires encastrés à grille dans des plafonds ne permettant pas le montage encastré. Idéal pour les rénovations ou les espaces dotés de structures de plafond fixes. Fabriqué en tôle d'acier robuste avec surface thermolaquée pour une intégration durable et esthétique dans les intérieurs modernes.	stahl-weiß steel-white acier-blanc	L 603 / W 603 / H 72	1,90	L 595 / W 595	69363

AUFBAURAHMEN SALOBRENA PRO CCT 620 X 620

SURFACE MOUNTING FRAME SALOBRENA PRO CCT 620 X 620
CADRE D'INSTALLATION « SALOBRENA PRO CCT » 620 X 620



DE Beschreibung	EN Description	FR Description	Colour	Dimensions (mm)	Weight (kg)	For luminaire size	Material number
Aufbaurahmen für Rastereinbauleuchte. Der hochwertige Aufbaurahmen ermöglicht die einfache und sichere Montage von Rastereinbauleuchten in Decken ohne Einbaumöglichkeit. Ideal für Sanierungen oder Bereiche mit festen Deckenstrukturen. Gefertigt aus robustem Stahlblech mit pulverbeschichteter Oberfläche für eine langlebige und ästhetische Integration in moderne Innenräume.	Surface-mounted frame for recessed grid luminaires. The high-quality surface-mounted frame enables simple and secure installation of recessed grid luminaires in ceilings without installation options. Ideal for renovations or areas with fixed ceiling structures. Made of robust sheet steel with a powder-coated surface for durable and aesthetic integration into modern interiors.	Cadre de montage pour luminaire encastré à grille. Ce cadre de montage haut de gamme permet d'installer facilement et en toute sécurité des luminaires encastrés à grille dans des plafonds ne permettant pas le montage encastré. Idéal pour les rénovations ou les espaces dotés de structures de plafond fixes. Fabriqué en tôle d'acier robuste avec surface thermolaquée pour une intégration durable et esthétique dans les intérieurs modernes.	stahl-weiß steel-white acier-blanc	L 628 / W 628 / H 72	2,00	L 620 / W 620	69364

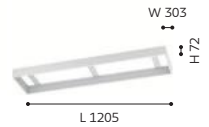
✓ LAGERWARE | IN STOCK | PRODUITS EN STOCK

✓ 2-4 WOCHEN LIEFERZEIT | 2-4 WEEKS DELIVERY TIME | 2-4 SEMAINES DE DÉLAI DE LIVRAISON

☐ AUF ANFRAGE | ON REQUEST | À LA DEMANDE

AUFBAURAHMEN SALOBRENA PRO CCT 1195 X 295

SURFACE MOUNTING FRAME SALOBRENA PRO CCT 1195 X 295
CADRE D'INSTALLATION « SALOBRENA PRO CCT » 1195 X 295



DE Beschreibung

Aufbaurahmen für Rastereinbauleuchte. Der hochwertige Aufbaurahmen ermöglicht die einfache und sichere Montage von Rastereinbauleuchten in Decken ohne Einbaumöglichkeit. Ideal für Sanierungen oder Bereiche mit festen Deckenstrukturen. Gefertigt aus robustem Stahlblech mit pulverbeschichteter Oberfläche für eine langlebige und ästhetische Integration in moderne Innenräume.

EN Description

Surface-mounted frame for recessed grid luminaires. The high-quality surface-mounted frame enables simple and secure installation of recessed grid luminaires in ceilings without installation options. Ideal for renovations or areas with fixed ceiling structures. Made of robust sheet steel with a powder-coated surface for durable and aesthetic integration into modern interiors.

FR Description

Cadre de montage pour luminaire encastré à grille. Ce cadre de montage haut de gamme permet d'installer facilement et en toute sécurité des luminaires encastrés à grille dans des plafonds ne permettant pas le montage encastré. Idéal pour les rénovations ou les espaces dotés de structures de plafond fixes. Fabriqué en tôle d'acier robuste avec surface thermolaquée pour une intégration durable et esthétique dans les intérieurs modernes.

Colour	Dimensions (mm)	Weight (kg)	For luminaire size	Material number 
<input type="checkbox"/> stahl-weiß steel-white acier-blanc	L 1205 / W 303 / H 72	2,55	L 1195 / W 295	69365 ✓

✓ LAGERWARE | IN STOCK | PRODUITS EN STOCK

✓ 2-4 WOCHEN LIEFERZEIT | 2-4 WEEKS DELIVERY TIME | 2-4 SEMAINES DE DÉLAI DE LIVRAISON

 AUF ANFRAGE | ON REQUEST | À LA DEMANDE

DECKENEINBAUKLAMMERN [SALOBRENA PRO CCT]

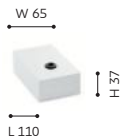
CLIP FOR RECESSED INSTALLATION [SALOBRENA PRO CCT]
 CLIP POUR INSTALLATION ENCASTRÉE « SALOBRENA PRO CCT »



DE Beschreibung	EN Description	FR Description	Colour	Dimensions (mm)	Weight (kg)	Material number
Robuste Einbauklammern zur sicheren Befestigung von Rastereinbauleuchten in modularen Decken. Die Lieferung enthält 4 Stück [ausreichend für die Montage einer Leuchte.	Robust mounting clips for secure fastening of grid-mounted luminaires in modular ceilings. The delivery includes 4 pieces – sufficient for mounting one luminaire.	Clips de fixation robustes pour une fixation sûre des luminaires encastrés dans les plafonds modulaires. La livraison comprend 4 pièces, soit suffisamment pour monter un luminaire.	stahl steel acier	L 50 / W 39 / H 23	0,06	69533

BALDACHIN 5-POLIG [SALOBRENA PRO CCT]

CANOPY 5-POLE [SALOBRENA PRO CCT]
 BALDAQUIN 5 PÔLES « SALOBRENA PRO CCT »



DE Beschreibung	EN Description	FR Description
Baldachin aus Aluminium-Druckguss inkl. 2000mm langem transparentem 5 x 0,75mm ² Einspeisekabel.	Die-cast aluminum canopy including 2000 mm long transparent 5 x 0.75 mm ² power cable.	Baldaquin en aluminium moulé sous pression, avec câble d'alimentation transparent de 2000 mm de long, 5 x 0,75 mm ² .



Colour	Dimensions (mm)	Pendulum length (mm)	Weight (kg)	Material number
weiß white blanc	L 110 / W 65 / H 37	2000	0,38	60349

✓ LAGERWARE | IN STOCK | PRODUITS EN STOCK

✓ 2-4 WOCHEN LIEFERZEIT | 2-4 WEEKS DELIVERY TIME | 2-4 SEMAINES DE DÉLAI DE LIVRAISON

☐ AUF ANFRAGE | ON REQUEST | À LA DEMANDE

BALDACHIN 2-POLIG [SALOBRENA PRO CCT]

CANOPY 2-POLE [SALOBRENA PRO CCT]
BALDAQUIN 2 PÔLES « SALOBRENA PRO CCT »



DE Beschreibung

Baldachin aus Aluminium-Druckguss inkl. 2000 mm langem transparentem 2 x 0,75 mm² Einspeisekabel.

EN Description

Die-cast aluminum canopy including 2000 mm long transparent 2 x 0.75 mm² power cable.

FR Description

Baldaquin en aluminium moulé sous pression, avec câble d'alimentation transparent de 2000 mm de long, 2 x 0,75 mm².



Colour	Dimensions (mm)	Pendulum length (mm)	Weight (kg)	Material number	
<input type="checkbox"/> weiß white blanc	L 95 / W 95 / H 25	2000	0,20	61489	<input checked="" type="checkbox"/>

SEILABHÄNGUNG [SALOBRENA PRO CCT]

SUSPENSION [SALOBRENA PRO CCT]
SUSPENSION « SALOBRENA PRO CCT »



DE Beschreibung

Y-Seilabhangung fur Pendelmontage der Produktfamilie SALOBRENA PRO CCT bestehend aus: Deckenbefestiger, Schnellspanner und 900 mm langem Stahlseil. Die Lieferung enthalt 2 Stuck [ausreichend fur die Montage einer Leuchte.

EN Description

Y-cable suspension for pendulum mounting of the SALOBRENA PRO CCT product family, consisting of: ceiling mount, quick release fastener, and 900 mm long steel cable. The delivery includes 2 pieces – sufficient for mounting one luminaire.

FR Description

Suspension par cable en Y pour montage suspendu de la gamme SALOBRENA PRO CCT, composee de : fixation au plafond, tendeur rapide et cable en acier de 900 mm de long. La livraison comprend 2 pieces, soit suffisamment pour monter un luminaire.

Colour	Pendulum length (mm)	Weight (kg)	Material number	
<input checked="" type="checkbox"/> stahl steel acier	900	0,12	69536	<input checked="" type="checkbox"/>

LAGERWARE | IN STOCK | PRODUITS EN STOCK

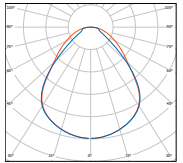
2-4 WOCHEN LIEFERZEIT | 2-4 WEEKS DELIVERY TIME | 2-4 SEMAINES DE DELAI DE LIVRAISON

AUF ANFRAGE | ON REQUEST |  LA DEMANDE



DOWNLIGHT «ABIERTAS PRO CCT»

DOWNLIGHT «ABIERTAS PRO CCT»
DOWNLIGHT «ABIERTAS PRO CCT»



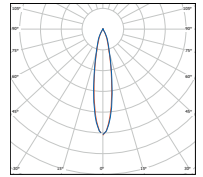
DE Beschreibung	EN Description	FR Description
Halbeinbauleuchte aus Aluminium mit mikroprismatischer Abdeckung für reduzierte Leuchtdichte (UGR<19) zum Einbau in Deckenausschnitte von 210-275 mm Durchmesser. Leuchte mit integriertem CCT-Switch zum Wechsel der Lichtfarbe (3000K / 4000K / 6500K), Lieferung inkl. Treiber on/off.	Semi-recessed luminaire made of aluminium with micro-prismatic diffusor for reduced luminance (UGR<19) for installation in ceiling cut-outs of 210-275 mm diameter. Luminaire with integrated CCT switch for changing the light colour (3000K / 4000K / 6000K), delivery incl. driver on/off.	Luminaire semi-encastré en aluminium avec diffuseur microprismatique pour une luminance réduite (UGR<19) à encastrer dans des découpes de plafond de 210-275 mm de diamètre. Luminaire avec CCT-Switch intégré pour changer la couleur de la lumière (3000K / 4000K / 6000K), livré avec LED-pilote on/off.

Colour	Dimensions (mm)	Colour temp. (K)	Luminous flux (lm)	Power (W)	Weight (kg)	Material number
weiß white blanc	Ø 300 / H 25	3000 / 4000 / 6000	2140	27,0	0,50	68779


✓ LAGERWARE | IN STOCK | PRODUITS EN STOCK ✓ 2-4 WOCHEN LIEFERZEIT | 2-4 WEEKS DELIVERY TIME | 2-4 SEMAINES DE DÉLAI DE LIVRAISON AUF ANFRAGE | ON REQUEST | À LA DEMANDE

EINBAULEUCHE ALBAVILLA

RECESSED LUMINAIRE ALBAVILLA
LUMINAIRE ENCASTRÉ « ALBAVILLA »



DRIVER
RECOMMENDATION:
ON/OFF: 69654
DALI: 69656



DE Beschreibung

Einbauleuchte aus Aluminium-Strangpressprofil pulverbeschichtet mit eingebauten Kunststoffreflektoren in schwarz für perfekten Sehkomfort (UGR<16). Treiber separat zu bestellen.

EN Description

Recessed luminaire made of extruded aluminium profile, powder-coated with built-in plastic reflectors in black for perfect visual comfort (UGR<16). Driver needs to be ordered separately.

FR Description

Luminaire encastré en profilé d'aluminium extrudé thermolaqué avec réflecteurs en plastique noir intégrés pour un confort visuel parfait (UGR<16). Pilote à commander séparément.



115 mm



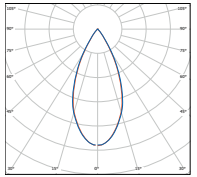


Colour	Dimensions (mm)	Cut out (mm)	Angle (°)	Colour temp. (K)	Luminous flux (lm)	Power (W)	Voltage (Vdc)	Current (mA)	Weight (kg)	Material number	
5-FACH 5-FOLD 5 AMP.											
☐ weiß white blanc	L 154 / W 68 / H 70	L 140 / W 52	20	3000	925	12,0	18,0	700	0,35	67744	✓
■ schwarz black noir	L 154 / W 68 / H 70	L 140 / W 52	20	3000	925	12,0	18,0	700	0,35	68891	✓
☐ weiß white blanc	L 154 / W 68 / H 70	L 140 / W 52	20	4000	933	12,0	18,0	700	0,35	67747	✓
■ schwarz black noir	L 154 / W 68 / H 70	L 140 / W 52	20	4000	933	12,0	18,0	700	0,35	68894	✓
☐ weiß white blanc	L 154 / W 68 / H 70	L 140 / W 52	30	3000	875	12,0	18,0	700	0,35	67751	✓
■ schwarz black noir	L 154 / W 68 / H 70	L 140 / W 52	30	3000	875	12,0	18,0	700	0,35	68897	✓
☐ weiß white blanc	L 154 / W 68 / H 70	L 140 / W 52	30	4000	883	12,0	18,0	700	0,35	67754	✓
■ schwarz black noir	L 154 / W 68 / H 70	L 140 / W 52	30	4000	883	12,0	18,0	700	0,35	68901	✓
☐ weiß white blanc	L 154 / W 68 / H 70	L 140 / W 52	40	3000	845	12,0	18,0	700	0,35	67486	✓
■ schwarz black noir	L 154 / W 68 / H 70	L 140 / W 52	40	3000	845	12,0	18,0	700	0,35	68904	✓
☐ weiß white blanc	L 154 / W 68 / H 70	L 140 / W 52	40	4000	853	12,0	18,0	700	0,35	67489	✓
■ schwarz black noir	L 154 / W 68 / H 70	L 140 / W 52	40	4000	853	12,0	18,0	700	0,35	68907	✓
10-FACH 10-FOLD 10 AMP.											
☐ weiß white blanc	L 287 / W 68 / H 70	L 272 / W 52	20	3000	1850	22,0	32,0	700	0,64	67745	✓
■ schwarz black noir	L 287 / W 68 / H 70	L 272 / W 52	20	3000	1850	22,0	32,0	700	0,64	68892	✓
☐ weiß white blanc	L 287 / W 68 / H 70	L 272 / W 52	20	4000	1867	22,0	32,0	700	0,64	67748	✓
■ schwarz black noir	L 287 / W 68 / H 70	L 272 / W 52	20	4000	1867	22,0	32,0	700	0,64	68895	✓
☐ weiß white blanc	L 287 / W 68 / H 70	L 272 / W 52	30	3000	1750	22,0	32,0	700	0,64	67752	✓
■ schwarz black noir	L 287 / W 68 / H 70	L 272 / W 52	30	3000	1750	22,0	32,0	700	0,64	68898	✓
☐ weiß white blanc	L 287 / W 68 / H 70	L 272 / W 52	30	4000	1766	22,0	32,0	700	0,64	67755	✓
■ schwarz black noir	L 287 / W 68 / H 70	L 272 / W 52	30	4000	1766	22,0	32,0	700	0,64	68902	✓
☐ weiß white blanc	L 287 / W 68 / H 70	L 272 / W 52	40	3000	1691	22,0	32,0	700	0,64	67487	✓
■ schwarz black noir	L 287 / W 68 / H 70	L 272 / W 52	40	3000	1691	22,0	32,0	700	0,64	68905	✓
☐ weiß white blanc	L 287 / W 68 / H 70	L 272 / W 52	40	4000	1706	22,0	32,0	700	0,64	67491	✓
■ schwarz black noir	L 287 / W 68 / H 70	L 272 / W 52	40	4000	1706	22,0	32,0	700	0,64	68908	✓
15-FACH 15-FOLD 15 AMP.											
☐ weiß white blanc	L 418 / W 68 / H 70	L 410 / W 52	20	3000	2775	33,0	44,0	700	0,93	67746	✓
■ schwarz black noir	L 418 / W 68 / H 70	L 410 / W 52	20	3000	2775	33,0	44,0	700	0,93	68893	✓
☐ weiß white blanc	L 418 / W 68 / H 70	L 410 / W 52	20	4000	2800	33,0	44,0	700	0,93	67749	✓
■ schwarz black noir	L 418 / W 68 / H 70	L 410 / W 52	20	4000	2800	33,0	44,0	700	0,93	68896	✓
☐ weiß white blanc	L 418 / W 68 / H 70	L 410 / W 52	30	3000	2625	33,0	44,0	700	0,93	67753	✓
■ schwarz black noir	L 418 / W 68 / H 70	L 410 / W 52	30	3000	2625	33,0	44,0	700	0,93	68899	✓
☐ weiß white blanc	L 418 / W 68 / H 70	L 410 / W 52	30	4000	2650	33,0	44,0	700	0,93	67756	✓
■ schwarz black noir	L 418 / W 68 / H 70	L 410 / W 52	30	4000	2650	33,0	44,0	700	0,93	68903	✓
☐ weiß white blanc	L 418 / W 68 / H 70	L 410 / W 52	40	3000	2536	33,0	44,0	700	0,93	67488	✓
■ schwarz black noir	L 418 / W 68 / H 70	L 410 / W 52	40	3000	2536	33,0	44,0	700	0,93	68906	✓
☐ weiß white blanc	L 418 / W 68 / H 70	L 410 / W 52	40	4000	2559	33,0	44,0	700	0,93	67492	✓
■ schwarz black noir	L 418 / W 68 / H 70	L 410 / W 52	40	4000	2559	33,0	44,0	700	0,93	68909	✓



EINBAULEUCHE [MIZATA]

RECESSED LUMINAIRE [MIZATA]
LUMINAIRE ENCASTRÉ « MIZATA »



DRIVER
RECOMMENDATION:
ON/OFF: **69653**
DALI: **69099**



DE Beschreibung	EN Description	FR Description
Einbauleuchte aus Aluminium-Druckguss mit eingebauten Kunststoffreflektoren für perfekten Sehkomfort (UGR<19). Treiber separat zu bestellen.	Recessed luminaire made of die-cast aluminium with built-in plastic reflectors for perfect visual comfort (UGR<19). Driver needs to be ordered separately.	Luminaire encastré en aluminium moulé sous pression avec réflecteurs en plastique intégrés pour un confort visuel parfait (UGR<19). Pilote à commander séparément.

LED
CRI >80
SDCM ≤3
>50.000h
UGR<19
50°
90 x 90 mm
50 mm

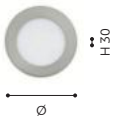
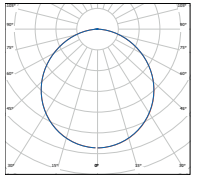
Colour	Dimensions (mm)	Cut out (mm)	Angle (°)	Colour temp. (K)	Luminous flux (lm)	Power (W)	Voltage (Vdc)	Current (mA)	Weight (kg)	Material number	
<input type="checkbox"/> weiß struktur white structured blanc structuré	L 110 / W 110 / H 48	L 90 / W 90	50	3000	1447	13,2	12,0	400	0,29	68187	✓
<input type="checkbox"/> schwarz struktur black structured noir structuré	L 110 / W 110 / H 48	L 90 / W 90	50	3000	1447	13,2	12,0	400	0,29	68186	✓
<input type="checkbox"/> silber struktur silver structured argenté structuré	L 110 / W 110 / H 48	L 90 / W 90	50	3000	1447	13,2	12,0	400	0,29	68188	✓
<input type="checkbox"/> weiß struktur white structured blanc structuré	L 110 / W 110 / H 48	L 90 / W 90	50	4000	1489	13,2	12,0	400	0,29	68191	✓
<input type="checkbox"/> schwarz struktur black structured noir structuré	L 110 / W 110 / H 48	L 90 / W 90	50	4000	1489	13,2	12,0	400	0,29	68189	✓
<input type="checkbox"/> silber struktur silver structured argenté structuré	L 110 / W 110 / H 48	L 90 / W 90	50	4000	1489	13,2	12,0	400	0,29	68192	✓

✓ LAGERWARE | IN STOCK | PRODUITS EN STOCK ✓ 2-4 WOCHEN LIEFERZEIT | 2-4 WEEKS DELIVERY TIME | 2-4 SEMAINES DE DÉLAI DE LIVRAISON [] AUF ANFRAGE | ON REQUEST | À LA DEMANDE



EINBAULEUCHE FUEVA PRO CCT RUND

RECESSED LUMINAIRE FUEVA PRO CCT ROUND
LUMINAIRE ENCASTRÉ « FUEVA PRO CCT » CARRÉ



DE Beschreibung	EN Description	FR Description
Runde Einbauleuchte mit Metallgehäuse und opaler Abdeckung. Leuchte inkl. CCT-Switch - Lichtfarbe einstellbar zwischen 3000K, 4000K oder 6000K - und Treiber on/off.	Round recessed luminaire with metal housing and opal cover. Luminaire incl. CCT-Switch - light color adjustable between 3000K, 4000K or 6000K - and driver on/off.	Luminaire encastré carré avec boîtier métallique et diffuseur opale. Luminaire avec CCT-Switch - couleur de lumière réglable entre 3000K, 4000K ou 6000K - et pilote on/off.

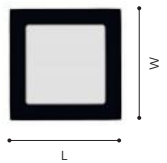

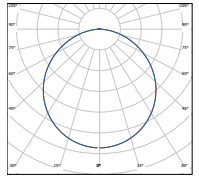
Colour	Dimensions (mm)	Cut out (mm)	Angle (°)	Colour temp. (K)	Luminous flux (lm)	Power (W)	Weight (kg)	Material number	
<input type="checkbox"/> weiß white blanc	Ø 85 / H 30	Ø 74	100	3000 / 4000 / 6000	164 / 178 / 184	3,0	0,16	68701	✓
<input checked="" type="checkbox"/> schwarz black noir	Ø 85 / H 30	Ø 74	100	3000 / 4000 / 6000	164 / 178 / 184	3,0	0,16	68703	✓
<input checked="" type="checkbox"/> nickel matt nickel matt nickel mat	Ø 85 / H 30	Ø 74	100	3000 / 4000 / 6000	164 / 178 / 184	3,0	0,16	68702	✓
<input type="checkbox"/> weiß white blanc	Ø 120 / H 30	Ø 108	100	3000 / 4000 / 6000	254 / 276 / 291	6,0	0,24	68704	✓
<input checked="" type="checkbox"/> schwarz black noir	Ø 120 / H 30	Ø 108	100	3000 / 4000 / 6000	254 / 276 / 291	6,0	0,24	68706	✓
<input checked="" type="checkbox"/> nickel matt nickel matt nickel mat	Ø 120 / H 30	Ø 108	100	3000 / 4000 / 6000	254 / 276 / 291	6,0	0,24	68705	✓
<input type="checkbox"/> weiß white blanc	Ø 170 / H 30	Ø 155	100	3000 / 4000 / 6000	930 / 1008 / 1101	15,0	0,43	68707	✓
<input checked="" type="checkbox"/> schwarz black noir	Ø 170 / H 30	Ø 155	100	3000 / 4000 / 6000	930 / 1008 / 1101	15,0	0,43	68709	✓
<input checked="" type="checkbox"/> nickel matt nickel matt nickel mat	Ø 170 / H 30	Ø 155	100	3000 / 4000 / 6000	930 / 1008 / 1101	15,0	0,43	68708	✓
<input type="checkbox"/> weiß white blanc	Ø 225 / H 30	Ø 205	100	3000 / 4000 / 6000	1449 / 1510 / 1590	18,0	0,65	68711	✓
<input checked="" type="checkbox"/> schwarz black noir	Ø 225 / H 30	Ø 205	100	3000 / 4000 / 6000	1449 / 1510 / 1590	18,0	0,65	68713	✓
<input checked="" type="checkbox"/> nickel matt nickel matt nickel mat	Ø 225 / H 30	Ø 205	100	3000 / 4000 / 6000	1449 / 1510 / 1590	18,0	0,65	68712	✓

✓ LAGERWARE | IN STOCK | PRODUITS EN STOCK ✓ 2-4 WOCHEN LIEFERZEIT | 2-4 WEEKS DELIVERY TIME | 2-4 SEMAINES DE DÉLAI DE LIVRAISON AUF ANFRAGE | ON REQUEST | À LA DEMANDE



EINBAULEUCHE FUEVA PRO CCT RECKIG

RECESSED LUMINAIRE FUEVA PRO CCT SQUARE
LUMINAIRE ENCASTRÉ « FUEVA PRO CCT » CARRÉ



DE Beschreibung	EN Description	FR Description
Quadratische Einbauleuchte mit Metallgehäuse und opaler Abdeckung. Leuchte inkl. CCT-Switch - Lichtfarbe einstellbar zwischen 3000K, 4000K oder 6000K - und Treiber on/off.	Square recessed luminaire with metal housing and opal cover. Luminaire incl. CCT-Switch - light color adjustable between 3000K, 4000K or 6000K - and driver on/off.	Luminaire encastré carré avec boîtier métallique et diffuseur opale. Luminaire avec CCT-Switch - couleur de lumière réglable entre 3000K, 4000K ou 6000K - et pilote on/off.

Colour	Dimensions (mm)	Cut out (mm)	Angle (°)	Colour temp. (K)	Luminous flux (lm)	Power (W)	Weight (kg)	Material number	
<input type="checkbox"/> weiß white blanc	L 85 / W 85 / H 30	74 x 74	100	3000 / 4000 / 6000	218 / 228 / 235	3,0	0,21	68714	✓
<input checked="" type="checkbox"/> schwarz black noir	L 85 / W 85 / H 30	74 x 74	100	3000 / 4000 / 6000	218 / 228 / 235	3,0	0,21	68716	✓
<input checked="" type="checkbox"/> nickel matt nickel matt nickel mat	L 85 / W 85 / H 30	74 x 74	100	3000 / 4000 / 6000	218 / 228 / 235	3,0	0,21	68715	✓
<input type="checkbox"/> weiß white blanc	L 120 / W 120 / H 30	108 x 108	100	3000 / 4000 / 6000	338 / 368 / 388	6,0	0,28	68717	✓
<input checked="" type="checkbox"/> schwarz black noir	L 120 / W 120 / H 30	108 x 108	100	3000 / 4000 / 6000	338 / 368 / 388	6,0	0,28	68719	✓
<input checked="" type="checkbox"/> nickel matt nickel matt nickel mat	L 120 / W 120 / H 30	108 x 108	100	3000 / 4000 / 6000	338 / 368 / 388	6,0	0,28	68718	✓
<input type="checkbox"/> weiß white blanc	L 170 / W 170 / H 30	155 x 155	100	3000 / 4000 / 6000	1243 / 1300 / 1360	15,0	0,49	68721	✓
<input checked="" type="checkbox"/> schwarz black noir	L 170 / W 170 / H 30	155 x 155	100	3000 / 4000 / 6000	1243 / 1300 / 1360	15,0	0,49	68723	✓
<input checked="" type="checkbox"/> nickel matt nickel matt nickel mat	L 170 / W 170 / H 30	155 x 155	100	3000 / 4000 / 6000	1243 / 1300 / 1360	15,0	0,49	68722	✓
<input type="checkbox"/> weiß white blanc	L 225 / W 225 / H 30	205 x 205	100	3000 / 4000 / 6000	1556 / 1618 / 1648	18,0	0,78	68724	✓
<input checked="" type="checkbox"/> schwarz black noir	L 225 / W 225 / H 30	205 x 205	100	3000 / 4000 / 6000	1556 / 1618 / 1648	18,0	0,78	68726	✓
<input checked="" type="checkbox"/> nickel matt nickel matt nickel mat	L 225 / W 225 / H 30	205 x 205	100	3000 / 4000 / 6000	1556 / 1618 / 1648	18,0	0,78	68725	✓

✓ LAGERWARE | IN STOCK | PRODUITS EN STOCK

✓ 2-4 WOCHEN LIEFERZEIT | 2-4 WEEKS DELIVERY TIME | 2-4 SEMAINES DE DÉLAI DE LIVRAISON

☐ AUF ANFRAGE | ON REQUEST | À LA DEMANDE

6W / 12W ALL-IN-ONE LED-STRAHLER [EXUMA]

6W / 12W ALL-IN-ONE LED SPOTLIGHT [EXUMA]

6W / 12W PROJECTEUR LED TOUT-EN-UN « EXUMA »



schwenkbar | orientable | orientable



starr | fixed | fixe



rund/rund zurückversetzt | deep baffle round/round | réflecteur profond rond/rond



eckig/rund zurückversetzt | deep baffle square/round | réflecteur profond carré/rond



eckig/eckig zurückversetzt | deep baffle square/square | réflecteur profond carré/carré

DE Beschreibung

Die EXUMA Produktfamilie ist ein echtes All-in-one-System. Erhältlich mit festem Rahmen, schwenkbarem Rahmen und tief eingelassenem Blendschutz in verschiedenen Farbkombinationen. Die Leuchten bieten eine Vielzahl stilvoller Details: 6W / 12W, CCT-Schalter für 2700K / 3000K / 4000K, Abstrahlwinkel von 40° und TRIAC-dimmbare Treiber. Schutzart IP65 (Frontseite) und konform mit den thermischen Vorschriften RT2012/RE2020.

EN Description

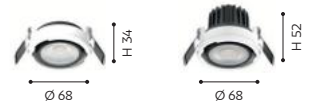
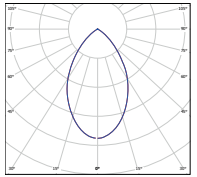
The EXUMA Product Family is truly all-in-one. Available with fixed bezel, orientable bezel & deep baffle accessories in different colour combinations. The fittings come in a variety of stylish details: 6W / 12W, CCT-Switch 2700K / 3000K / 4000K, beam angle of 40° and TRIAC dimmable driver. Protection rating IP65 (front) and comply with RT2012/RE2020 thermal regulations.

FR Description

La famille de produits EXUMA est une véritable solution tout-en-un – disponible avec collerette fixe, orientable et accessoire à réflecteur profond dans différentes combinaisons de couleurs. Les luminaires présentent de nombreux détails élégants : 6W / 12W, interrupteur CCT pour 2700K / 3000K / 4000K, angle de faisceau de 40° et pilote dimmable TRIAC. Indice de protection IP65 (face avant) et conforme aux réglementations thermiques RT2012/RE2020.

EINBAULEUCHE [EXUMA]

RECESSED LUMINAIRE [EXUMA]
LUMINAIRE ENCASTRÉ « EXUMA »



DE Beschreibung	EN Description	FR Description
-----------------	----------------	----------------

<p>Schwenkbarer IP65 LED-Einbauspot, wahlweise 6W oder 12W. Integrierter CCT-Switch (2700K / 3000K / 4000K) und Triac-dimmbare Treiber inklusive. Lieferung ohne Einbaurahmen, bitte separat bestellen. Große Auswahl von Einbaurahmen auf den nächsten Seiten. Deckenausschnitt und Einbautiefe abhängig von Einbaurahmen.</p>	<p>Swivelling IP65 LED recessed spotlight, available in 6W or 12W. Integrated CCT switch (2700K / 3000K / 4000K) and triac-dimmable driver included. Delivery without mounting frame, please order separately. Large selection of mounting frames on the following pages. Ceiling cut-out and installation depth depending on mounting frame.</p>	<p>Spot IP65 LED encastrable orientable, au choix 6 W ou 12 W. Commutateur CCT intégré (2700 K / 3000 K / 4000 K) et driver gradable par triac inclus. Livraison sans cadre d'encastrement, à commander séparément. Large choix de cadres d'encastrement dans les pages suivantes. Découpe du plafond et profondeur d'encastrement en fonction du cadre d'encastrement.</p>
---	---	---



Colour	Dimensions (mm)	Angle (°)	Colour temp. (K)	Luminous flux (lm)	Power (W)	Weight (kg)	Material number	
weiß white blanc	Ø 68 / H 34	60	2700 / 3000 / 4000	578 / 613 / 618	6,0	0,19	6EX08-EACCT1-LTWHN	✓
weiß white blanc	Ø 68 / H 52	60	2700 / 3000 / 4000	1213 / 1291 / 1284	12,0	0,27	6EX08-EACCT1-HTWHN	✓

✓ LAGERWARE | IN STOCK | PRODUITS EN STOCK ✓ 2-4 WOCHEN LIEFERZEIT | 2-4 WEEKS DELIVERY TIME | 2-4 SEMAINES DE DÉLAI DE LIVRAISON [] AUF ANFRAGE | ON REQUEST | À LA DEMANDE

EINBAURAHMEN ZUR EINBAULEUCHTE [EXUMA]

MOUNTING FRAME FOR RECESSED LUMINAIRE [EXUMA]

CADRE D'ENCASTREMENT POUR LUMINAIRE ENCASTRÉ « EXUMA »



weiß | white | blanc

6EX08-EFRO-WHN



schwarz | black | noir

6EX08-EFRO-BLN



stahl-gebürstet | brushed steel | acier brossé

6EX08-EFRO-BSN



chrom | chrome | chrome

6EX08-EFRO-CHN



weiß | white | blanc

6EX08-EARO-WHN



schwarz | black | noir

6EX08-EARO-BLN



stahl-gebürstet | brushed steel | acier brossé

6EX08-EARO-BSN



chrom | chrome | chrome

6EX08-EARO-CHN



SUITABLE
FOR LUMINAIRE:

6EX08-EACCT1-LTWHN
6EX08-EACCT1-HTWHN



60 mm



68 mm

DE Beschreibung

Einbaurahmen zu den EXUMA Einbauspots in runder oder eckiger Ausführung, starr oder schwenkbar, flach oder zurückversetzt. Erhältlich in zahlreichen Farbvarianten für flexible Integration in unterschiedliche Deckenkonzepte.

EN Description

Mounting frames for EXUMA recessed spotlights in round or square designs, fixed or swivelling, flat or recessed. Available in numerous colour options for flexible integration into different ceiling concepts.

FR Description

Cadres d'encastrement pour spots encastrés EXUMA, disponibles en version ronde ou carrée, fixe ou orientable, plate ou en retrait. Disponibles dans de nombreuses variantes de couleurs pour une intégration flexible dans différents concepts de plafond.

Colour	Dimensions (mm)	Cut out (mm)	Weight (kg)	Material number	
rund starr round fixed rond fixe					
weiß white blanc	Ø 82 / H 2	Ø 68	0,02	6EX08-EFRO-WHN	✓
schwarz black noir	Ø 82 / H 2	Ø 68	0,02	6EX08-EFRO-BLN	✓
stahl-gebürstet brushed steel acier brossé	Ø 82 / H 2	Ø 68	0,02	6EX08-EFRO-BSN	✓
chrom chrome chrome	Ø 82 / H 2	Ø 68	0,02	6EX08-EFRO-CHN	✓
rund schwenkbar round adjustable rond orientable					
weiß white blanc	Ø 82 / H 2	Ø 68	0,02	6EX08-EARO-WHN	✓
schwarz black noir	Ø 82 / H 2	Ø 68	0,02	6EX08-EARO-BLN	✓
stahl-gebürstet brushed steel acier brossé	Ø 82 / H 2	Ø 68	0,02	6EX08-EARO-BSN	✓
chrom chrome chrome	Ø 82 / H 2	Ø 68	0,02	6EX08-EARO-CHN	✓

✓ LAGERWARE | IN STOCK | PRODUITS EN STOCK

✓ 2-4 WOCHEN LIEFERZEIT | 2-4 WEEKS DELIVERY TIME | 2-4 SEMAINES DE DÉLAI DE LIVRAISON

☐ AUF ANFRAGE | ON REQUEST | À LA DEMANDE

EINBAURAHMEN ZUR EINBAULEUCHE [EXUMA]

MOUNTING FRAME FOR RECESSED LUMINAIRE [EXUMA]

CADRE D'ENCASTREMENT POUR LUMINAIRE ENCASTRÉ « EXUMA »



weiß | white | blanc

6EX08-EFSQ-WHN



schwarz | black | noir

6EX08-EFSQ-BLN



stahl-gebürstet | brushed steel | acier brossé
6EX08-EFSQ-BSN



chrom | chrome | chrome **6EX08-EFSQ-CHN**



weiß | white | blanc

6EX08-EASQ-WHN



schwarz | black | noir

6EX08-EASQ-BLN



stahl-gebürstet | brushed steel | acier brossé
6EX08-EASQ-BSN



chrom | chrome | chrome **6EX08-EASQ-CHN**



SUITABLE
FOR LUMINAIRE:

6EX08-EACCT1-LTWHN
6EX08-EACCT1-HTWHN



60 mm



68 mm

Colour	Dimensions (mm)	Cut out (mm)	Weight (kg)	Material number	
eckig starr square fixed carré fixe					
weiß white blanc	L 82 / W 82 / H 2	Ø 68	0,02	6EX08-EFSQ-WHN	✓
schwarz black noir	L 82 / W 82 / H 2	Ø 68	0,02	6EX08-EFSQ-BLN	✓
stahl-gebürstet brushed steel acier brossé	L 82 / W 82 / H 2	Ø 68	0,02	6EX08-EFSQ-BSN	✓
chrom chrome chrome	L 82 / W 82 / H 2	Ø 68	0,02	6EX08-EFSQ-CHN	✓
eckig schwenkbar square adjustable carré orientable					
weiß white blanc	L 82 / W 82 / H 2	Ø 68	0,03	6EX08-EASQ-WHN	✓
schwarz black noir	L 82 / W 82 / H 2	Ø 68	0,03	6EX08-EASQ-BLN	✓
stahl-gebürstet brushed steel acier brossé	L 82 / W 82 / H 2	Ø 68	0,03	6EX08-EASQ-BSN	✓
chrom chrome chrome	L 82 / W 82 / H 2	Ø 68	0,03	6EX08-EASQ-CHN	✓

✓ LAGERWARE | IN STOCK | PRODUITS EN STOCK

✓ 2-4 WOCHEN LIEFERZEIT | 2-4 WEEKS DELIVERY TIME | 2-4 SEMAINES DE DÉLAI DE LIVRAISON

☐ AUF ANFRAGE | ON REQUEST | À LA DEMANDE



EINBAURAHMEN ZUR EINBAULEUCHE [EXUMA]

MOUNTING FRAME FOR RECESSED LUMINAIRE [EXUMA]

CADRE D'ENCASTREMENT POUR LUMINAIRE ENCASTRÉ « EXUMA »



weiß/weiß | white/white | blanc/blanc

6EX08-DFRO-WHW



weiß/schwarz | white/black | blanc/noir

6EX08-DFRO-WHB



weiß/gold | white/gold | blanc/or

6EX08-DFRO-WHG



schwarz/schwarz | black/black | noir/noir

6EX08-DFRO-BLB



SUITABLE
FOR LUMINAIRE:

6EX08-EACCT1-LTWHN
6EX08-EACCT1-HTWHN



schwarz/gold | black/gold | noir/or

6EX08-DFRO-BLG



@ 6W 60 mm
@ 12W 86 mm
68 mm

Colour	Dimensions (mm)	Cut out (mm)	Weight (kg)	Material number	
rund zurückversetzt deep baffle round réflecteur profond rond					
□□ weiß/weiß white/white blanc/blanc	Ø 82 / H 30	Ø 68	0,06	6EX08-DFRO-WHW	✓
□■ weiß/schwarz white/black blanc/noir	Ø 82 / H 30	Ø 68	0,06	6EX08-DFRO-WHB	✓
□■ weiß/gold white/gold blanc/or	Ø 82 / H 30	Ø 68	0,06	6EX08-DFRO-WHG	✓
■■ schwarz/schwarz black/black noir/noir	Ø 82 / H 30	Ø 68	0,06	6EX08-DFRO-BLB	✓
■■ schwarz/gold black/gold noir/or	Ø 82 / H 30	Ø 68	0,06	6EX08-DFRO-BLG	✓

✓ LAGERWARE | IN STOCK | PRODUITS EN STOCK

✓ 2-4 WOCHEN LIEFERZEIT | 2-4 WEEKS DELIVERY TIME | 2-4 SEMAINES DE DÉLAI DE LIVRAISON

□ AUF ANFRAGE | ON REQUEST | À LA DEMANDE

EINBAURAHMEN ZUR EINBAULEUCHE [EXUMA]

MOUNTING FRAME FOR RECESSED LUMINAIRE [EXUMA]
CADRE D'ENCASTREMENT POUR LUMINAIRE ENCASTRÉ « EXUMA »



weiß/schwarz | white/black | blanc/noir

6EX08-DFSR-WHB



weiß/gold | white/gold | blanc/or

6EX08-DFSR-WHG



schwarz/schwarz | black/black | noir/noir

6EX08-DFSR-BLB



schwarz/gold | black/gold | noir/or

6EX08-DFSR-BLG



SUITABLE
FOR LUMINAIRE:

6EX08-EACCT1-LTWHN
6EX08-EACCT1-HTWHN



@ 6W 60 mm @ 12W 86 mm 68 mm

Colour	Dimensions (mm)	Cut out (mm)	Weight (kg)	Material number	
eckig/rund zurückversetzt deep baffle square/round réflecteur profond carré/rond					
□ □	weiß/weiß white/white blanc/blanc	L 82 / W 82 / H 30	Ø 68	0,06	6EX08-DFSR-WHW //
□ ■	weiß/schwarz white/black blanc/noir	L 82 / W 82 / H 30	Ø 68	0,06	6EX08-DFSR-WHB //
□ ■	weiß/gold white/gold blanc/or	L 82 / W 82 / H 30	Ø 68	0,06	6EX08-DFSR-WHG //
■ ■	schwarz/schwarz black/black noir/noir	L 82 / W 82 / H 30	Ø 68	0,06	6EX08-DFSR-BLB //
■ ■	schwarz/gold black/gold noir/or	L 82 / W 82 / H 30	Ø 68	0,06	6EX08-DFSR-BLG //

✓ LAGERWARE | IN STOCK | PRODUITS EN STOCK

✓ 2-4 WOCHEN LIEFERZEIT | 2-4 WEEKS DELIVERY TIME | 2-4 SEMAINES DE DÉLAI DE LIVRAISON

☐ AUF ANFRAGE | ON REQUEST | À LA DEMANDE

EINBAURAHMEN ZUR EINBAULEUCHE [EXUMA]

MOUNTING FRAME FOR RECESSED LUMINAIRE [EXUMA]

CADRE D'ENCASTREMENT POUR LUMINAIRE ENCASTRÉ « EXUMA »



weiß/weiß | white/white | blanc/blanc **6EX08-DFSS-WHW**



weiß/schwarz | white/black | blanc/noir **6EX08-DFSS-WHB**



weiß/gold | white/gold | blanc/or **6EX08-DFSS-WHG**



schwarz/schwarz | black/black | noir/noir **6EX08-DFSS-BLB**



schwarz/gold | black/gold | noir/or **6EX08-DFSS-BLG**



SUITABLE
FOR LUMINAIRE:

6EX08-EACCT1-LTWHN
6EX08-EACCT1-HTWHN



@ 6W 60 mm | @ 12W 86 mm | 70 x 70 mm

Colour	Dimensions (mm)	Cut out (mm)	Weight (kg)	Material number	
eckig/eckig zurückversetzt deep baffle square/square réflecteur profond carré/carré					
□ □ weiß/weiß white/white blanc/blanc	L 82 / W 82 / H 30	70 x 70	0,06	6EX08-DFSS-WHW	✓
□ ■ weiß/schwarz white/black blanc/noir	L 82 / W 82 / H 30	70 x 70	0,06	6EX08-DFSS-WHB	✓
□ ■ weiß/gold white/gold blanc/or	L 82 / W 82 / H 30	70 x 70	0,06	6EX08-DFSS-WHG	✓
■ ■ schwarz/schwarz black/black noir/noir	L 82 / W 82 / H 30	70 x 70	0,06	6EX08-DFSS-BLB	✓
■ ■ schwarz/gold black/gold noir/or	L 82 / W 82 / H 30	70 x 70	0,06	6EX08-DFSS-BLG	✓


✓ LAGERWARE | IN STOCK | PRODUITS EN STOCK

✓ 2-4 WOCHEN LIEFERZEIT | 2-4 WEEKS DELIVERY TIME | 2-4 SEMAINES DE DÉLAI DE LIVRAISON

☐ AUF ANFRAGE | ON REQUEST | À LA DEMANDE

EINBAUSTRALER ZIGO GU10


RECESSED SPOTLIGHT ZIGO GU10
SPOT ENCASTRÉ « ZIGO » GU10

BULB RECOMMENDATION:
2700K: **69275**
3000K: **69545**
4000K: **69276**



SOCKET RECOMMENDATION:
61519



DE Beschreibung	EN Description	FR Description
Runder Einbaustrahler aus Aluminium. GU10 Fassung separat zu bestellen, Lieferung exkl. Leuchtmittel.	Round recessed spotlight made of aluminium. GU10 luminaire holder needs to be ordered separately, delivery excl. illuminant.	Spot encastré rond en aluminium. Douille GU10 à commander séparément, livraison sans ampoule.







1 x 35 W 130 mm

Colour	Dimensions (mm)	Cut out (mm)	Weight (kg)	Material number	
starr fixed rigide					
<input type="checkbox"/> weiß white blanc	Ø 85 / H 30	Ø 76	0,10	61704	↗
<input checked="" type="checkbox"/> schwarz black noir	Ø 85 / H 30	Ø 76	0,10	69371	↗
<input type="checkbox"/> weiß white blanc	Ø 100 / H 92	Ø 92	0,12	61706	↗
<input checked="" type="checkbox"/> schwarz black noir	Ø 100 / H 92	Ø 92	0,12	69373	↗
schwenkbar moveable pivotant					
<input type="checkbox"/> weiß white blanc	Ø 100 / H 92	Ø 92	0,12	61705	↗
<input checked="" type="checkbox"/> schwarz black noir	Ø 100 / H 92	Ø 92	0,12	69372	↗

✓ LAGERWARE | IN STOCK | PRODUITS EN STOCK

✓ 2-4 WOCHEN LIEFERZEIT | 2-4 WEEKS DELIVERY TIME | 2-4 SEMAINES DE DÉLAI DE LIVRAISON

☐ AUF ANFRAGE | ON REQUEST | À LA DEMANDE

EINBAUSTRALER ZIGO GU10

RECESSED SPOTLIGHT ZIGO GU10
SPOT ENCASTRÉ « ZIGO » GU10



BULB RECOMMENDATION:
2700K: **69275**
3000K: **69545**
4000K: **69276**



SOCKET RECOMMENDATION:
61519



DE Beschreibung	EN Description	FR Description
Runder Einbaustrahler aus Aluminium mit erhöhter Schutzart IP54. GU10 Fassung separat zu bestellen, Lieferung exkl. Leuchtmittel.	Round recessed spotlight made of aluminium with increased protection class IP54. GU10 luminaire holder needs to be ordered separately, delivery excl. illuminant.	Spot encastré rond en aluminium avec un degré de protection élevé IP54. Douille GU10 à commander séparément, livraison sans ampoule.

1 x 35 W 130 mm

Colour	Dimensions (mm)	Cut out (mm)	Weight (kg)	Material number	
starr fixed rigide					
<input type="checkbox"/> weiß white blanc	Ø 85 / H 44	Ø 76	0,10	61713	✓
<input checked="" type="checkbox"/> schwarz black noir	Ø 85 / H 44	Ø 76	0,10	69376	✓
schwenkbar moveable pivotant					
<input type="checkbox"/> weiß white blanc	Ø 100 / H 45	Ø 92	0,12	61714	✓
<input checked="" type="checkbox"/> schwarz black noir	Ø 100 / H 45	Ø 92	0,12	69377	✓

✓ LAGERWARE | IN STOCK | PRODUITS EN STOCK

✓ 2-4 WOCHEN LIEFERZEIT | 2-4 WEEKS DELIVERY TIME | 2-4 SEMAINES DE DÉLAI DE LIVRAISON

📄 AUF ANFRAGE | ON REQUEST | À LA DEMANDE



EINBAUSTRALER ZIGO GU10

RECESSED SPOTLIGHT ZIGO GU10
SPOT ENCASTRÉ « ZIGO » GU10






**BULB
RECOMMENDATION:**
2700K: **69275**
3000K: **69545**
4000K: **69276**



**SOCKET
RECOMMENDATION:**
61519



DE Beschreibung	EN Description	FR Description
Quadratischer Einbaustrahler aus Aluminium. GU10 Fassung separat zu bestellen, Lieferung exkl. Leuchtmittel.	Square recessed spotlight made of aluminium. GU10 luminaire holder needs to be ordered separately, delivery excl. illuminant.	Spot encastré carré en aluminium. Douille GU10 à commander séparément, livraison sans ampoule.



1 x 35 W



130 mm







220-240V

Colour	Dimensions (mm)	Cut out (mm)	Weight (kg)	Material number	
starr fixed rigide					
<input type="checkbox"/> weiß white blanc	L 100 / W 100 / H 50	L 90 / W 90	0,16	61711	✓
<input checked="" type="checkbox"/> schwarz black noir	L 100 / W 100 / H 50	L 90 / W 90	0,16	69374	✓
schwenkbar moveable pivotant					
<input type="checkbox"/> weiß white blanc	L 110 / W 110 / H 35	L 99 / W 99	0,18	61712	✓
<input checked="" type="checkbox"/> schwarz black noir	L 110 / W 110 / H 35	L 99 / W 99	0,18	69375	✓

✓ LAGERWARE | IN STOCK | PRODUITS EN STOCK

✓ 2-4 WOCHEN LIEFERZEIT | 2-4 WEEKS DELIVERY TIME | 2-4 SEMAINES DE DÉLAI DE LIVRAISON

☐ AUF ANFRAGE | ON REQUEST | À LA DEMANDE



EINBAUSTRALER TERNI PRO GU10 RUND

RECESSED SPOTLIGHT TERNI PRO GU10 ROUND
SPOT ENCASTRÉ « TERNI PRO » GU10 ROND



BULB
RECOMMENDATION:
2700K: **69275**
3000K: **69545**
4000K: **69276**



DE Beschreibung	EN Description	FR Description
Runder Einbaustrahler aus Aluminium inkl. GU10 Fassung. Lieferung excl. Leuchtmittel.	Round recessed spotlight made of aluminium incl. GU10 socket. Delivery excl. Illuminant.	Spot encastré rond en aluminium avec douille GU10. Livré sans ampoule.

1 x 50 W Ø 85 mm 130 mm 220-240V

Colour	Dimensions (mm)	Cut out (mm)	Weight (kg)	Material number	
<input type="checkbox"/> weiß white blanc	Ø 92 / H 125	Ø 85	0,19	61524	✓
<input type="checkbox"/> schwarz black noir	Ø 92 / H 125	Ø 85	0,19	61523	✓
<input type="checkbox"/> aluminium-gebürstet brushed aluminium aluminium brossé	Ø 92 / H 125	Ø 85	0,19	61522	✓

✓ LAGERWARE | IN STOCK | PRODUITS EN STOCK

✓ 2-4 WOCHEN LIEFERZEIT | 2-4 WEEKS DELIVERY TIME | 2-4 SEMAINES DE DÉLAI DE LIVRAISON

☐ AUF ANFRAGE | ON REQUEST | À LA DEMANDE

EINBAUSTRALER TERNI PRO GU10 ECKIG

RECESSED SPOTLIGHT TERNI PRO GU10 ANGULAR
SPOT ENCASTRÉ « TERNI PRO » GU10 ANGULAIRE



BULB
RECOMMENDATION:

2700K: **69275**
3000K: **69545**
4000K: **69276**



DE Beschreibung

EN Description

FR Description

Quadratischer Einbaustrahler aus Aluminium einflam-
mig inkl. GU10 Fassung. Lieferung exkl. Leuchtmittel.

Square recessed aluminium spotlight, single luminaire
incl. GU10 socket. Delivery excl. Illuminant.

Spot encastré carré en aluminium à une lumière, avec
douille GU10. Livré sans ampoule.



1 x 50 W

Ø 85 mm 135 mm

Colour	Dimensions (mm)	Cut out (mm)	Weight (kg)	Material number	
weiß white blanc	L 92 / W 92 / H 125	Ø 85	0,20	61527	✓
schwarz black noir	L 92 / W 92 / H 125	Ø 85	0,20	61526	✓
aluminium-gebürstet brushed aluminium aluminium brossé	L 92 / W 92 / H 125	Ø 85	0,20	61525	✓

EINBAUSTRALER TERNI PRO GU10 ZWEIFACH

RECESSED SPOTLIGHT TERNI PRO GU10 DOUBLE
SPOT ENCASTRÉ « TERNI PRO » GU10 DOUBLE



BULB RECOMMENDATION:

2700K: **69275**
3000K: **69545**
4000K: **69276**



DE Beschreibung

EN Description

FR Description

Eckiger Einbaustrahler aus Aluminium zweiflam-
mig inkl. GU10 Fassung. Lieferung exkl. Leuchtmittel.

Angular recessed aluminium spotlight, double lumi-
naire incl. GU10 socket. Delivery excl. Illuminant.

Spot encastré angulaire en aluminium à double
lumière, avec douille GU10. Livré sans ampoule.



2 x 50 W

160 x 85 mm 135 mm

Colour	Dimensions (mm)	Cut out (mm)	Weight (kg)	Material number	
weiß white blanc	L 175 / W 92 / H 125	L 160 / W 85	0,38	61534	✓
schwarz black noir	L 175 / W 92 / H 125	L 160 / W 85	0,38	61533	✓
aluminium-gebürstet brushed aluminium aluminium brossé	L 175 / W 92 / H 125	L 160 / W 85	0,38	61532	✓

✓ LAGERWARE | IN STOCK | PRODUITS EN STOCK

✓ 2-4 WOCHEN LIEFERZEIT | 2-4 WEEKS DELIVERY TIME | 2-4 SEMAINES DE DÉLAI DE LIVRAISON

☐ AUF ANFRAGE | ON REQUEST | À LA DEMANDE

EINBAUSTRALER TERNI PRO GU10 DREIFACH

RECESSED SPOTLIGHT TERNI PRO GU10 TRIPLE
 SPOT ENCASTRÉ « TERNI PRO » GU10 TRIPLE



BULB
 RECOMMENDATION:
 2700K: **69275**
 3000K: **69545**
 4000K: **69276**



DE Beschreibung	EN Description	FR Description
Eckiger Einbaustrahler aus Aluminium dreiflammig inkl. GU10 Fassung. Lieferung exkl. Leuchtmittel.	Angular recessed aluminium spotlight, triple luminaire incl. GU10 socket. Delivery excl. Illuminant.	Spot encastré angulaire en aluminium à triple lumière, avec douille GU10. Livré sans ampoule.

3 x 50 W 245 x 85 mm 135 mm 230-240V

Colour	Dimensions (mm)	Cut out (mm)	Weight (kg)	Material number	
<input type="checkbox"/> weiß white blanc	L 257 / W 92 / H 125	L 245 / W 85	0,56	61537	✓
<input type="checkbox"/> schwarz black noir	L 257 / W 92 / H 125	L 245 / W 85	0,56	61536	✓
<input type="checkbox"/> aluminium-gebürstet brushed aluminium aluminium brossé	L 257 / W 92 / H 125	L 245 / W 85	0,56	61535	✓


✓ LAGERWARE | IN STOCK | PRODUITS EN STOCK
 ✓ 2-4 WOCHEN LIEFERZEIT | 2-4 WEEKS DELIVERY TIME | 2-4 SEMAINES DE DÉLAI DE LIVRAISON
 AUF ANFRAGE | ON REQUEST | À LA DEMANDE

DETAIL



EINBAUSTRALER TEDO PRO GU10 RUND

RECESSED SPOTLIGHT TEDO PRO GU10 ROUND
SPOT ENCASTRÉ « TEDO PRO » GU10 ROND



DE Beschreibung

Runder Einbaustrahler aus Aluminium. GU10 Fassung separat zu bestellen, Lieferung exkl. Leuchtmittel.

EN Description

Round recessed spotlight made of aluminium. GU10 socket needs to be ordered separately, delivery excl. illuminant.

FR Description

Spot encastré rond en aluminium. Douille GU10 à commander séparément, livraison sans ampoule.



1 x 50 W

Ø 68 mm

130 mm

Colour	Dimensions (mm)	Cut out (mm)	Weight (kg)	Material number	
weiß white blanc	Ø 82 / H 120	Ø 68	0,11	61513	✓
schwarz black noir	Ø 82 / H 120	Ø 68	0,11	68335	✓
nickel matt nickel matt mat de nickel	Ø 82 / H 120	Ø 68	0,11	61512	✓
chrom chrome chrome	Ø 82 / H 120	Ø 68	0,11	61511	✓
bronze-gebürstet brushed bronze bronze brossé	Ø 82 / H 120	Ø 68	0,11	61515	✓
messing brass laiton	Ø 82 / H 120	Ø 68	0,11	61514	✓

✓ LAGERWARE | IN STOCK | PRODUITS EN STOCK

✓ 2-4 WOCHEN LIEFERZEIT | 2-4 WEEKS DELIVERY TIME | 2-4 SEMAINES DE DÉLAI DE LIVRAISON

☐ AUF ANFRAGE | ON REQUEST | À LA DEMANDE

EINBAUSTRALER TEDO PRO GU10 ECKIG

RECESSED SPOTLIGHT TEDO PRO GU10 ANGULAR
SPOT ENCASTRÉ « TEDO PRO » GU10 ANGULAIRE



BULB
RECOMMENDATION:

2700K: **69275**
3000K: **69545**
4000K: **69276**



SOCKET
RECOMMENDATION:

61519



DE Beschreibung

Quadratischer Einbaustrahler aus Aluminium. GU10 Fassung separat zu bestellen, Lieferung exkl. Leuchtmittel.

EN Description

Square recessed spotlight made of aluminium. GU10 socket needs to be ordered separately, delivery excl. illuminant.

FR Description

Spot encastré carré en aluminium. Douille GU10 à commander séparément, livraison sans ampoule.



1 x 50 W



Ø 68 mm



130 mm



Colour	Dimensions (mm)	Cut out (mm)	Weight (kg)	Material number	
<input type="checkbox"/> weiß white blanc	L 82 / W 82 / H 120	Ø 68	0,12	61518	✓
<input checked="" type="checkbox"/> schwarz black noir	L 82 / W 82 / H 120	Ø 68	0,12	68336	✓
<input type="checkbox"/> nickel matt nickel matt mat de nickel	L 82 / W 82 / H 120	Ø 68	0,12	61517	✓
<input type="checkbox"/> chrom chrome chrome	L 82 / W 82 / H 120	Ø 68	0,12	61516	✓


✓ LAGERWARE | IN STOCK | PRODUITS EN STOCK

✓ 2-4 WOCHEN LIEFERZEIT | 2-4 WEEKS DELIVERY TIME | 2-4 SEMAINES DE DÉLAI DE LIVRAISON

☐ AUF ANFRAGE | ON REQUEST | À LA DEMANDE

EINBAUSTRALER TEDO PRO IP65 GU10 RUND

RECESSED SPOTLIGHT TEDO PRO IP65 GU10 ROUND
 SPOT ENCASTRÉ « TEDO PRO IP65 » GU10 ROND

BULB RECOMMENDATION:
 2700K: **69275**
 3000K: **69545**
 4000K: **69276**



SOCKET RECOMMENDATION:
61519



DE Beschreibung	EN Description	FR Description
-----------------	----------------	----------------

Runder Einbaustrahler aus Aluminium mit erhöhter Schutzart IP65. GU10 Fassung separat zu bestellen, Lieferung exkl. Leuchtmittel.	Round recessed spotlight made of aluminium with increased protection class IP65. GU10 socket needs to be ordered separately, delivery excl. illuminant.	Spot encastré rond en aluminium avec un degré de protection élevé IP65. Douille GU10 à commander séparément, livraison sans ampoule.
---	---	--









1 x 35 W Ø 72 mm 130 mm

Colour	Dimensions (mm)	Cut out (mm)	Weight (kg)	Material number	
<input type="checkbox"/> weiß white blanc	Ø 83 / H 58	Ø 72	0,16	68573	✓
<input type="checkbox"/> schwarz black noir	Ø 83 / H 58	Ø 72	0,16	68572	✓
<input type="checkbox"/> nickel matt nickel matt mat de nickel	Ø 83 / H 58	Ø 72	0,16	68574	✓

✓ LAGERWARE | IN STOCK | PRODUITS EN STOCK
✓ 2-4 WOCHEN LIEFERZEIT | 2-4 WEEKS DELIVERY TIME | 2-4 SEMAINES DE DÉLAI DE LIVRAISON
📦 AUF ANFRAGE | ON REQUEST | À LA DEMANDE

EINBAUSTRALER TEDO PRO IP65 GU10 ECKIG

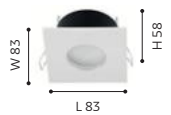
RECESSED SPOTLIGHT TEDO PRO IP65 GU10 ANGULAR
 SPOT ENCASTRÉ « TEDO PRO IP65 » GU10 ANGULAIRE

BULB
 RECOMMENDATION:
 2700K: **69275**
 3000K: **69545**
 4000K: **69276**



SOCKET
 RECOMMENDATION:
61519



DE Beschreibung	EN Description	FR Description
Quadratischer Einbaustrahler aus Aluminium mit erhöhter Schutzart IP65. GU10 Fassung separat zu bestellen, Lieferung exkl. Leuchtmittel.	Square recessed spotlight made of aluminium with increased IP65 protection. GU10 socket needs to be ordered separately, delivery excl. illuminant.	Spot encastré carré en aluminium avec un degré de protection élevé IP65. Douille GU10 à commander séparément, livraison sans ampoule.







1 x 35 W Ø 72 mm 130 mm 220-240V

Colour	Dimensions (mm)	Cut out (mm)	Weight (kg)	Material number	
<input type="checkbox"/> weiß white blanc	L 83 / W 83 / H 58	Ø 72	0,18	68576	✓
<input type="checkbox"/> schwarz black noir	L 83 / W 83 / H 58	Ø 72	0,18	68575	✓
<input type="checkbox"/> nickel matt nickel matt mat de nickel	L 83 / W 83 / H 58	Ø 72	0,18	68577	✓

✓ LAGERWARE | IN STOCK | PRODUITS EN STOCK

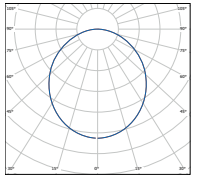
✓ 2-4 WOCHEN LIEFERZEIT | 2-4 WEEKS DELIVERY TIME | 2-4 SEMAINES DE DÉLAI DE LIVRAISON

☐ AUF ANFRAGE | ON REQUEST | À LA DEMANDE



EINBAUSTRALER [AMALFARA]

RECESSED SPOTLIGHT [AMALFARA]
SPOT ENCASTRÉ « AMALFARA »



DRIVER
RECOMMENDATION:
18W: **69661**
35W: **69662**



2 FOLD
DISTRIBUTOR:
68391



6 FOLD
DISTRIBUTOR:
68392



DE Beschreibung

Runder Möbeleinbaustrahler aus Aluminium mit opaler Abdeckung. 24V-Treiber separat zu bestellen. 2-fach oder 6-fach Verteiler zum Anschluss separat erhältlich.

EN Description

Round recessed furniture spot made of aluminium with opal cover. 24V driver needs to be ordered separately. 2-fold or 6-fold distributor for connection available separately.

FR Description

Spot rond à encastrer dans un meuble en aluminium avec cache opale. Pilote 24V à commander séparément. Distributeur à 2 ou 6 voies pour le raccordement disponible séparément.



110°

Ø 55-57
mm

14 mm

Colour	Dimensions (mm)	Cut out (mm)	Angle (°)	Colour temp. (K)	Luminous flux (lm)	Power (W)	Voltage (Vdc)	Weight (kg)	Material number	
weiß white blanc	Ø 63 / H 12	Ø 55-57	110	3000	286	2,5	24,0	0,06	68393	✓
schwarz black noir	Ø 63 / H 12	Ø 55-57	110	3000	286	2,5	24,0	0,06	68394	✓
satin satin satin	Ø 63 / H 12	Ø 55-57	110	3000	286	2,5	24,0	0,06	68395	✓
chrom chrome chrome	Ø 63 / H 12	Ø 55-57	110	3000	286	2,5	24,0	0,06	68396	✓
messing glänzend shiny brass laiton brillant	Ø 63 / H 12	Ø 55-57	110	3000	286	2,5	24,0	0,06	68397	✓
brüniert antic brushed bruni	Ø 63 / H 12	Ø 55-57	110	3000	286	2,5	24,0	0,06	68398	✓
weiß white blanc	Ø 63 / H 12	Ø 55-57	110	4000	318	2,5	24,0	0,06	68399	✓
schwarz black noir	Ø 63 / H 12	Ø 55-57	110	4000	318	2,5	24,0	0,06	68401	✓
satin satin satin	Ø 63 / H 12	Ø 55-57	110	4000	318	2,5	24,0	0,06	68402	✓
chrom chrome chrome	Ø 63 / H 12	Ø 55-57	110	4000	318	2,5	24,0	0,06	68403	✓
messing glänzend shiny brass laiton brillant	Ø 63 / H 12	Ø 55-57	110	4000	318	2,5	24,0	0,06	68404	✓
brüniert antic brushed bruni	Ø 63 / H 12	Ø 55-57	110	4000	318	2,5	24,0	0,06	68405	✓

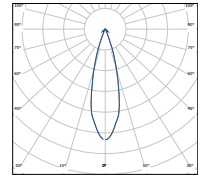
✓ LAGERWARE | IN STOCK | PRODUITS EN STOCK

✓ 2-4 WOCHEN LIEFERZEIT | 2-4 WEEKS DELIVERY TIME | 2-4 SEMAINES DE DÉLAI DE LIVRAISON

☐ AUF ANFRAGE | ON REQUEST | À LA DEMANDE

EINBAUSTRALER TONEZZA 1

RECESSED SPOTLIGHT TONEZZA 1
SPOT ENCASTRÉ « TONEZZA 1 »



DRIVER
RECOMMENDATION:

ON/OFF: **67476**
TRIAC: **61575**
DALI: **68378**



DE Beschreibung

EN Description

FR Description

Runder Einbaustrahler aus Aluminium mit zurückversetztem COB und eingebautem Reflektor. Treiber separat zu bestellen.

Round recessed aluminium spotlight with recessed COB and built-in reflector. Driver needs to be ordered separately.

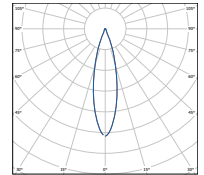
Spot encastré rond en aluminium avec COB encastré et réflecteur intégré. Pilote à commander séparément.



Colour	Dimensions (mm)	Cut out (mm)	Angle (°)	Colour temp. (K)	Luminous flux (lm)	Power (W)	Voltage (Vdc)	Current (mA)	Weight (kg)	Material number	
<input type="checkbox"/> weiß white blanc	Ø 90 / H 120	Ø 80	25	2700	662	6,0	34,6	200 / 250	0,28	61576	<input checked="" type="checkbox"/>
<input type="checkbox"/> weiß white blanc	Ø 90 / H 120	Ø 80	25	3000	712	6,0	34,6	200 / 250	0,28	61577	<input checked="" type="checkbox"/>
<input type="checkbox"/> weiß white blanc	Ø 90 / H 120	Ø 80	25	4000	752	6,0	34,6	200 / 250	0,28	61578	<input checked="" type="checkbox"/>

EINBAUSTRALER TONEZZA 2

RECESSED SPOTLIGHT TONEZZA 2
SPOT ENCASTRÉ « TONEZZA 2 »



DRIVER
RECOMMENDATION:

ON/OFF: **67476**
TRIAC: **61575**
DALI: **68378**



DE Beschreibung

EN Description

FR Description

Runder Einbaustrahler aus Aluminium mit zurückversetztem COB und eingebautem Reflektor. Treiber separat zu bestellen.

Round recessed aluminium spotlight with recessed COB and built-in reflector. Driver needs to be ordered separately.

Spot encastré rond en aluminium avec COB encastré et réflecteur intégré. Pilote à commander séparément.



Colour	Dimensions (mm)	Cut out (mm)	Angle (°)	Colour temp. (K)	Luminous flux (lm)	Power (W)	Voltage (Vdc)	Current (mA)	Weight (kg)	Material number	
<input type="checkbox"/> weiß white blanc	Ø 90 / H 120	Ø 80	25	2700	618	6,0	34,6	200 / 250	0,28	61579	<input checked="" type="checkbox"/>
<input type="checkbox"/> weiß white blanc	Ø 90 / H 120	Ø 80	25	3000	664	6,0	34,6	200 / 250	0,28	61581	<input checked="" type="checkbox"/>
<input type="checkbox"/> weiß white blanc	Ø 90 / H 120	Ø 80	25	4000	702	6,0	34,6	200 / 250	0,28	61582	<input checked="" type="checkbox"/>

✓ LAGERWARE | IN STOCK | PRODUITS EN STOCK

✓ 2-4 WOCHEN LIEFERZEIT | 2-4 WEEKS DELIVERY TIME | 2-4 SEMAINES DE DÉLAI DE LIVRAISON

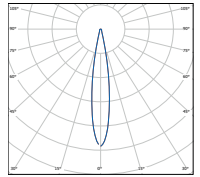

☐ AUF ANFRAGE | ON REQUEST | À LA DEMANDE

EINBAUSTRALER [TONEZZA 3]

RECESSED SPOTLIGHT [TONEZZA 3]
SPOT ENCASTRÉ « TONEZZA 3 »



DRIVER
RECOMMENDATION:
ON/OFF: **67476**
TRIAC: **61575**
DALI: **68378**



DE Beschreibung

Runder Einbaustrahler aus Aluminium mit zurückversetztem COB und eingebautem Reflektor. Treiber separat zu bestellen.

EN Description

Round recessed aluminium spotlight with recessed COB and built-in reflector. Driver needs to be ordered separately.

FR Description

Spot encastré rond en aluminium avec COB encastrée et réflecteur intégré. Pilote à commander séparément.



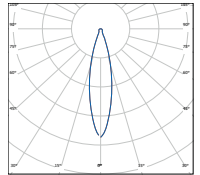
Colour	Dimensions (mm)	Cut out (mm)	Angle (°)	Colour temp. (K)	Luminous flux (lm)	Power (W)	Voltage (Vdc)	Current (mA)	Weight (kg)	Material number	
<input type="checkbox"/> weiß white blanc	Ø 90 / H 120	Ø 80	25	2700	282	6,0	34,6	200 / 250	0,28	61583	✓
<input type="checkbox"/> weiß white blanc	Ø 90 / H 120	Ø 80	25	3000	303	6,0	34,6	200 / 250	0,28	61584	✓
<input type="checkbox"/> weiß white blanc	Ø 90 / H 120	Ø 80	25	4000	320	6,0	34,6	200 / 250	0,28	61585	✓

EINBAUSTRALER [TONEZZA 4]

RECESSED SPOTLIGHT [TONEZZA 4]
SPOT ENCASTRÉ « TONEZZA 4 »



DRIVER
RECOMMENDATION:
ON/OFF: **67476**
TRIAC: **61575**
DALI: **68378**



DE Beschreibung

Runder Einbaustrahler aus Aluminium mit zurückversetztem COB und eingebautem Reflektor. Treiber separat zu bestellen.

EN Description

Round recessed aluminium spotlight with recessed COB and built-in reflector. Driver needs to be ordered separately.

FR Description

Spot encastré rond en aluminium avec COB encastrée et réflecteur intégré. Pilote à commander séparément.



Colour	Dimensions (mm)	Cut out (mm)	Angle (°)	Colour temp. (K)	Luminous flux (lm)	Power (W)	Voltage (Vdc)	Current (mA)	Weight (kg)	Material number	
<input type="checkbox"/> weiß white blanc	Ø 90 / H 120	Ø 80	20	2700	408	6,0	34,6	200 / 250	0,28	61586	✓
<input type="checkbox"/> weiß white blanc	Ø 90 / H 120	Ø 80	20	3000	439	6,0	34,6	200 / 250	0,28	61587	✓
<input type="checkbox"/> weiß white blanc	Ø 90 / H 120	Ø 80	20	4000	464	6,0	34,6	200 / 250	0,28	61588	✓

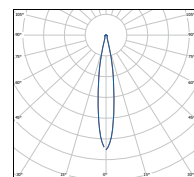
✓ LAGERWARE | IN STOCK | PRODUITS EN STOCK

✓ 2-4 WOCHEN LIEFERZEIT | 2-4 WEEKS DELIVERY TIME | 2-4 SEMAINES DE DÉLAI DE LIVRAISON

☐ AUF ANFRAGE | ON REQUEST | À LA DEMANDE

EINBAUSTRALER TONEZZA 5

RECESSED SPOTLIGHT TONEZZA 5
SPOT ENCASTRÉ « TONEZZA 5 »



DRIVER
RECOMMENDATION:

ON/OFF: **67476**
TRIAC: **61575**
DALI: **68378**



DE Beschreibung

Runder Einbaustrahler aus Aluminium mit zurückversetztem COB und eingebautem Reflektor. Treiber separat zu bestellen.

EN Description

Round recessed aluminium spotlight with recessed COB and built-in reflector. Driver needs to be ordered separately.

FR Description

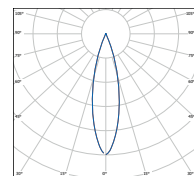
Spot encastré rond en aluminium avec COB encastré et réflecteur intégré. Pilote à commander séparément.



Colour	Dimensions (mm)	Cut out (mm)	Angle (°)	Colour temp. (K)	Luminous flux (lm)	Power (W)	Voltage (Vdc)	Current (mA)	Weight (kg)	Material number	
<input type="checkbox"/> weiß white blanc	Ø 90 / H 120	Ø 80	15	2700	350	6,0	34,6	200 / 250	0,28	61589	<input checked="" type="checkbox"/>
<input type="checkbox"/> weiß white blanc	Ø 90 / H 120	Ø 80	15	3000	376	6,0	34,6	200 / 250	0,28	61591	<input checked="" type="checkbox"/>
<input type="checkbox"/> weiß white blanc	Ø 90 / H 120	Ø 80	15	4000	398	6,0	34,6	200 / 250	0,28	61592	<input checked="" type="checkbox"/>

EINBAUSTRALER TONEZZA 6

RECESSED SPOTLIGHT TONEZZA 6
SPOT ENCASTRÉ « TONEZZA 6 »



DRIVER
RECOMMENDATION:

ON/OFF: **67476**
TRIAC: **61575**
DALI: **68378**



DE Beschreibung

Runder Einbaustrahler aus Aluminium mit zurückversetztem COB und eingebautem Reflektor. Treiber separat zu bestellen.

EN Description

Round recessed aluminium spotlight with recessed COB and built-in reflector. Driver needs to be ordered separately.

FR Description

Spot encastré rond en aluminium avec COB encastré et réflecteur intégré. Pilote à commander séparément.



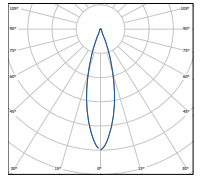
Colour	Dimensions (mm)	Cut out (mm)	Angle (°)	Colour temp. (K)	Luminous flux (lm)	Power (W)	Voltage (Vdc)	Current (mA)	Weight (kg)	Material number	
<input type="checkbox"/> weiß white blanc	Ø 90 / H 120	Ø 80	25	2700	518	6,0	34,6	200 / 250	0,28	61593	<input checked="" type="checkbox"/>
<input type="checkbox"/> weiß white blanc	Ø 90 / H 120	Ø 80	25	3000	557	6,0	34,6	200 / 250	0,28	61594	<input checked="" type="checkbox"/>
<input type="checkbox"/> weiß white blanc	Ø 90 / H 120	Ø 80	25	4000	588	6,0	34,6	200 / 250	0,28	61595	<input checked="" type="checkbox"/>

EINBAUSTRALER TONEZZA 7

RECESSED SPOTLIGHT TONEZZA 7
SPOT ENCASTRÉ « TONEZZA 7 »



DRIVER
RECOMMENDATION:
ON/OFF: **67476**
TRIAC: **61575**
DALI: **68378**



DE Beschreibung

Runder Einbaustrahler aus Aluminium mit zurückversetztem COB und eingebautem Reflektor. Treiber separat zu bestellen.

EN Description

Round recessed aluminium spotlight with recessed COB and built-in reflector. Driver needs to be ordered separately.

FR Description

Spot encastré rond en aluminium avec COB encastrée et réflecteur intégré. Pilote à commander séparément.




Colour	Dimensions (mm)	Cut out (mm)	Angle (°)	Colour temp. (K)	Luminous flux (lm)	Power (W)	Voltage (Vdc)	Current (mA)	Weight (kg)	Material number	
<input type="checkbox"/> weiß white blanc	Ø 90 / H 120	Ø 80	20	2700	593	6,0	34,6	200 / 250	0,28	61596	✓
<input type="checkbox"/> weiß white blanc	Ø 90 / H 120	Ø 80	20	3000	638	6,0	34,6	200 / 250	0,28	61597	✓
<input type="checkbox"/> weiß white blanc	Ø 90 / H 120	Ø 80	20	4000	674	6,0	34,6	200 / 250	0,28	61598	✓

✓ LAGERWARE | IN STOCK | PRODUITS EN STOCK

✓ 2-4 WOCHEN LIEFERZEIT | 2-4 WEEKS DELIVERY TIME | 2-4 SEMAINES DE DÉLAI DE LIVRAISON

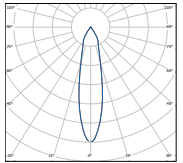
☐ AUF ANFRAGE | ON REQUEST | À LA DEMANDE





EINBAUSTRALER VASCELLO P1

RECESSED SPOTLIGHT VASCELLO P1
SPOT ENCASTRÉ « VASCELLO P1 »



DRIVER
RECOMMENDATION:
ON/OFF: **67476**
TRIAC: **61575**
DALI: **68378**



DE Beschreibung	EN Description	FR Description
-----------------	----------------	----------------

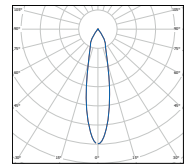
Einbaustrahler aus Aluminium-Druckguss, einflammig, schwenkbar, mit zurückversetztem COB und eingebautem Reflektor. Treiber separat zu bestellen.	Recessed luminaire in die-cast aluminium, single light, swivelling, with recessed COB and built-in reflector. Driver needs to be ordered separately.	Luminaire encastré en aluminium moulé sous pression, à une lumière, orientable, avec COB encastrée et réflecteur intégré. Pilote à commander séparément.
---	--	--

Colour	Dimensions (mm)	Cut out (mm)	Angle (°)	Colour temp. (K)	Luminous flux (lm)	Power (W)	Voltage (Vdc)	Current (mA)	Weight (kg)	Material number	
weiß white blanc	L 98 / W 98 / H 60	L 84 / W 84	30	2700	713	7,0	34,6	200	0,27	61629	✓
schwarz black noir	L 98 / W 98 / H 60	L 84 / W 84	30	2700	713	7,0	34,6	200	0,27	61636	✓
silber silver argent	L 98 / W 98 / H 60	L 84 / W 84	30	2700	713	7,0	34,6	200	0,27	61633	✓
weiß white blanc	L 98 / W 98 / H 60	L 84 / W 84	30	3000	730	7,0	34,6	200	0,27	61631	✓
schwarz black noir	L 98 / W 98 / H 60	L 84 / W 84	30	3000	730	7,0	34,6	200	0,27	61637	✓
silber silver argent	L 98 / W 98 / H 60	L 84 / W 84	30	3000	730	7,0	34,6	200	0,27	61634	✓
weiß white blanc	L 98 / W 98 / H 60	L 84 / W 84	30	4000	769	7,0	34,6	200	0,27	61632	✓
schwarz black noir	L 98 / W 98 / H 60	L 84 / W 84	30	4000	769	7,0	34,6	200	0,27	61638	✓
silber silver argent	L 98 / W 98 / H 60	L 84 / W 84	30	4000	769	7,0	34,6	200	0,27	61635	✓

✓ LAGERWARE | IN STOCK | PRODUITS EN STOCK ✓ 2-4 WOCHEN LIEFERZEIT | 2-4 WEEKS DELIVERY TIME | 2-4 SEMAINES DE DÉLAI DE LIVRAISON AUF ANFRAGE | ON REQUEST | À LA DEMANDE

EINBAUSTRALER VASCELLO P2

RECESSED SPOTLIGHT VASCELLO P2
SPOT ENCASTRÉ « VASCELLO P2 »



DRIVER
RECOMMENDATION:
ON/OFF: 2 x **67476**
TRIAC: 2 x **61575**
DALI: 2 x **68378**



DE Beschreibung	EN Description	FR Description
-----------------	----------------	----------------

Einbaustrahler aus Aluminium-Druckguss, zweiflam-
mig, schwenkbar, mit zurückversetztem COB und
eingebautem Reflektor. 2 Treiber pro Leuchte separat
zu bestellen.

Recessed luminaire in die-cast aluminium, double
light, swivelling, with recessed COB and built-in
reflector. 2 drivers per luminaire need to be ordered
separately.

Luminaire encastré en aluminium moulé sous pression,
à double lumière, orientable, avec COB encastrée
et réflecteur intégré. 2 pilotes par luminaire à com-
mander séparément.

Colour	Dimensions (mm)	Cut out (mm)	Angle (°)	Colour temp. (K)	Luminous flux (lm)	Power (W)	Voltage (Vdc)	Current (mA)	Weight (kg)	Material number	
weiß white blanc	L 180 / W 98 / H 60	L 154 / W 84	30	2700	2 x 713	2 x 7,0	2 x 34,6	2 x 200	0,46	61639	✓
schwarz black noir	L 180 / W 98 / H 60	L 154 / W 84	30	2700	2 x 713	2 x 7,0	2 x 34,6	2 x 200	0,46	61646	✓
silber silver argent	L 180 / W 98 / H 60	L 154 / W 84	30	2700	2 x 713	2 x 7,0	2 x 34,6	2 x 200	0,46	61643	✓
weiß white blanc	L 180 / W 98 / H 60	L 154 / W 84	30	3000	2 x 730	2 x 7,0	2 x 34,6	2 x 200	0,46	61641	✓
schwarz black noir	L 180 / W 98 / H 60	L 154 / W 84	30	3000	2 x 730	2 x 7,0	2 x 34,6	2 x 200	0,46	61647	✓
silber silver argent	L 180 / W 98 / H 60	L 154 / W 84	30	3000	2 x 730	2 x 7,0	2 x 34,6	2 x 200	0,46	61644	✓
weiß white blanc	L 180 / W 98 / H 60	L 154 / W 84	30	4000	2 x 769	2 x 7,0	2 x 34,6	2 x 200	0,46	61642	✓
schwarz black noir	L 180 / W 98 / H 60	L 154 / W 84	30	4000	2 x 769	2 x 7,0	2 x 34,6	2 x 200	0,46	61648	✓
silber silver argent	L 180 / W 98 / H 60	L 154 / W 84	30	4000	2 x 769	2 x 7,0	2 x 34,6	2 x 200	0,46	61645	✓

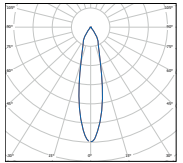
✓ LAGERWARE | IN STOCK | PRODUITS EN STOCK

✓ 2-4 WOCHEN LIEFERZEIT | 2-4 WEEKS DELIVERY TIME | 2-4 SEMAINES DE DÉLAI DE LIVRAISON

☐ AUF ANFRAGE | ON REQUEST | À LA DEMANDE

EINBAUSTRALER VASCELLO P3

RECESSED SPOTLIGHT VASCELLO P3
SPOT ENCASTRÉ « VASCELLO P3 »



DRIVER RECOMMENDATION:
ON/OFF: 3 x **67476**
TRIAC: 3 x **61575**
DALI: 3 x **68378**



DE Beschreibung	EN Description	FR Description
-----------------	----------------	----------------

Einbaustrahler aus Aluminium-Druckguss, dreiflammig, schwenkbar, mit zurückversetztem COB und eingebautem Reflektor. 3 Treiber pro Leuchte separat zu bestellen.	Recessed luminaire in die-cast aluminium, triple light, swivelling, with recessed COB and built-in reflector. 3 drivers per luminaire need to be ordered separately.	Luminaire encastré en aluminium moulé sous pression, à triple lumière, orientable, avec COB encastrée et réflecteur intégré. 3 pilotes par luminaire à commander séparément.
--	--	--

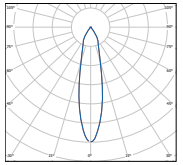
Colour	Dimensions (mm)	Cut out (mm)	Angle (°)	Colour temp. (K)	Luminous flux (lm)	Power (W)	Voltage (Vdc)	Current (mA)	Weight (kg)	Material number	
weiß white blanc	L 264 / W 98 / H 60	L 234 / W 84	30	2700	3 x 713	3 x 7,0	3 x 34,6	3 x 200	0,62	61649	✓
schwarz black noir	L 264 / W 98 / H 60	L 234 / W 84	30	2700	3 x 713	3 x 7,0	3 x 34,6	3 x 200	0,62	61656	✓
silber silver argent	L 264 / W 98 / H 60	L 234 / W 84	30	2700	3 x 713	3 x 7,0	3 x 34,6	3 x 200	0,62	61653	✓
weiß white blanc	L 264 / W 98 / H 60	L 234 / W 84	30	3000	3 x 730	3 x 7,0	3 x 34,6	3 x 200	0,62	61651	✓
schwarz black noir	L 264 / W 98 / H 60	L 234 / W 84	30	3000	3 x 730	3 x 7,0	3 x 34,6	3 x 200	0,62	61657	✓
silber silver argent	L 264 / W 98 / H 60	L 234 / W 84	30	3000	3 x 730	3 x 7,0	3 x 34,6	3 x 200	0,62	61654	✓
weiß white blanc	L 264 / W 98 / H 60	L 234 / W 84	30	4000	3 x 769	3 x 7,0	3 x 34,6	3 x 200	0,62	61652	✓
schwarz black noir	L 264 / W 98 / H 60	L 234 / W 84	30	4000	3 x 769	3 x 7,0	3 x 34,6	3 x 200	0,62	61658	✓
silber silver argent	L 264 / W 98 / H 60	L 234 / W 84	30	4000	3 x 769	3 x 7,0	3 x 34,6	3 x 200	0,62	61655	✓

✓ LAGERWARE | IN STOCK | PRODUITS EN STOCK ✓ 2-4 WOCHEN LIEFERZEIT | 2-4 WEEKS DELIVERY TIME | 2-4 SEMAINES DE DÉLAI DE LIVRAISON AUF ANFRAGE | ON REQUEST | À LA DEMANDE



EINBAUSTRALER VASCELLO G1

RECESSED SPOTLIGHT VASCELLO G1
SPOT ENCASTRÉ « VASCELLO G1 »



DRIVER
RECOMMENDATION:
ON/OFF: **61689**
TRIAC: **61691**
DALI: **69257**



DE Beschreibung	EN Description	FR Description
-----------------	----------------	----------------

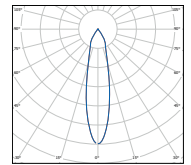
Einbaustrahler aus Aluminium-Druckguss, einflammig, schwenkbar, mit zurückversetztem COB und eingebautem Reflektor. Treiber separat zu bestellen.	Recessed luminaire in die-cast aluminium, single light, swivelling, with recessed COB and built-in reflector. Driver needs to be ordered separately.	Luminaire encastré en aluminium moulé sous pression, à une lumière, orientable, avec COB encastrée et réflecteur intégré. Pilote à commander séparément.
---	--	--

Colour	Dimensions (mm)	Cut out (mm)	Angle (°)	Colour temp. (K)	Luminous flux (lm)	Power (W)	Voltage (Vdc)	Current (mA)	Weight (kg)	Material number	
weiß white blanc	L 150 / W 150 / H 66	L 130 / W 130	40	2700	2356	19,0	34,6	600	0,78	61659	✓
schwarz black noir	L 150 / W 150 / H 66	L 130 / W 130	40	2700	2356	19,0	34,6	600	0,78	61666	✓
silber silver argent	L 150 / W 150 / H 66	L 130 / W 130	40	2700	2356	19,0	34,6	600	0,78	61663	✓
weiß white blanc	L 150 / W 150 / H 66	L 130 / W 130	40	3000	2541	19,0	34,6	600	0,78	61661	✓
schwarz black noir	L 150 / W 150 / H 66	L 130 / W 130	40	3000	2541	19,0	34,6	600	0,78	61667	✓
silber silver argent	L 150 / W 150 / H 66	L 130 / W 130	40	3000	2541	19,0	34,6	600	0,78	61664	✓
weiß white blanc	L 150 / W 150 / H 66	L 130 / W 130	40	4000	2688	19,0	34,6	600	0,78	61662	✓
schwarz black noir	L 150 / W 150 / H 66	L 130 / W 130	40	4000	2688	19,0	34,6	600	0,78	61668	✓
silber silver argent	L 150 / W 150 / H 66	L 130 / W 130	40	4000	2688	19,0	34,6	600	0,78	61665	✓

LAGERWARE | IN STOCK | PRODUITS EN STOCK
 2-4 WOCHEN LIEFERZEIT | 2-4 WEEKS DELIVERY TIME | 2-4 SEMAINES DE DÉLAI DE LIVRAISON
 AUF ANFRAGE | ON REQUEST | À LA DEMANDE

EINBAUSTRALER VASCELLO G2

RECESSED SPOTLIGHT VASCELLO G2
SPOT ENCASTRÉ « VASCELLO G2 »



DRIVER
RECOMMENDATION:

ON/OFF: 2 x **61689**
TRIAC: 2 x **61691**
DALI: 2 x **69257**



DE Beschreibung	EN Description	FR Description
-----------------	----------------	----------------

Einbaustrahler aus Aluminium-Druckguss, zweiflam-
mig, schwenkbar, mit zurückversetztem COB und
eingebautem Reflektor. 2 Treiber pro Leuchte separat
zu bestellen.

Recessed luminaire in die-cast aluminium, double
light, swivelling, with recessed COB and built-in
reflector. 2 drivers per luminaire need to be ordered
separately.

Luminaire encastré en aluminium moulé sous pression,
à double lumière, orientable, avec COB encastrée
et réflecteur intégré. 2 pilotes par luminaire à com-
mander séparément.

Colour	Dimensions (mm)	Cut out (mm)	Angle (°)	Colour temp. (K)	Luminous flux (lm)	Power (W)	Voltage (Vdc)	Current (mA)	Weight (kg)	Material number	
weiß white blanc	L 284 / W 150 / H 66	L 255 / W 130	40	2700	2 x 2356	2 x 19,0	2 x 34,6	2 x 600	1,49	61669	✓
schwarz black noir	L 284 / W 150 / H 66	L 255 / W 130	40	2700	2 x 2356	2 x 19,0	2 x 34,6	2 x 600	1,49	61676	✓
silber silver argent	L 284 / W 150 / H 66	L 255 / W 130	40	2700	2 x 2356	2 x 19,0	2 x 34,6	2 x 600	1,49	61673	✓
weiß white blanc	L 284 / W 150 / H 66	L 255 / W 130	40	3000	2 x 2541	2 x 19,0	2 x 34,6	2 x 600	1,49	61671	✓
schwarz black noir	L 284 / W 150 / H 66	L 255 / W 130	40	3000	2 x 2541	2 x 19,0	2 x 34,6	2 x 600	1,49	61677	✓
silber silver argent	L 284 / W 150 / H 66	L 255 / W 130	40	3000	2 x 2541	2 x 19,0	2 x 34,6	2 x 600	1,49	61674	✓
weiß white blanc	L 284 / W 150 / H 66	L 255 / W 130	40	4000	2 x 2688	2 x 19,0	2 x 34,6	2 x 600	1,49	61672	✓
schwarz black noir	L 284 / W 150 / H 66	L 255 / W 130	40	4000	2 x 2688	2 x 19,0	2 x 34,6	2 x 600	1,49	61678	✓
silber silver argent	L 284 / W 150 / H 66	L 255 / W 130	40	4000	2 x 2688	2 x 19,0	2 x 34,6	2 x 600	1,49	61675	✓

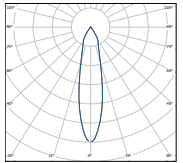
✓ LAGERWARE | IN STOCK | PRODUITS EN STOCK

✓ 2-4 WOCHEN LIEFERZEIT | 2-4 WEEKS DELIVERY TIME | 2-4 SEMAINES DE DÉLAI DE LIVRAISON

☐ AUF ANFRAGE | ON REQUEST | À LA DEMANDE

EINBAUSTRALER VASCELLO G3

RECESSED SPOTLIGHT VASCELLO G3
SPOT ENCASTRÉ « VASCELLO G3 »



DRIVER RECOMMENDATION:
ON/OFF: 3 x **61689**
TRIAC: 3 x **61691**
DALI: 3 x **69257**



DE Beschreibung	EN Description	FR Description
-----------------	----------------	----------------

Einbaustrahler aus Aluminium-Druckguss, dreiflammig, schwenkbar, mit zurückversetztem COB und eingebautem Reflektor. 3 Treiber pro Leuchte separat zu bestellen.	Recessed luminaire in die-cast aluminium, triple light, swivelling, with recessed COB and built-in reflector. 3 drivers per luminaire need to be ordered separately.	Luminaire encastré en aluminium moulé sous pression, à triple lumière, orientable, avec COB encastrée et réflecteur intégré. 3 pilotes par luminaire à commander séparément.
--	--	--

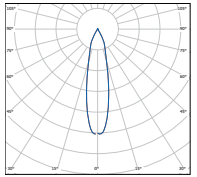
Colour	Dimensions (mm)	Cut out (mm)	Angle (°)	Colour temp. (K)	Luminous flux (lm)	Power (W)	Voltage (Vdc)	Current (mA)	Weight (kg)	Material number	
weiß white blanc	L 416 / W 150 / H 66	L 387 / W 130	40	2700	3 x 2356	3 x 19,0	3 x 34,6	3 x 600	2,26	61679	✓
schwarz black noir	L 416 / W 150 / H 66	L 387 / W 130	40	2700	3 x 2356	3 x 19,0	3 x 34,6	3 x 600	2,26	61686	✓
silber silver argent	L 416 / W 150 / H 66	L 387 / W 130	40	2700	3 x 2356	3 x 19,0	3 x 34,6	3 x 600	2,26	61683	✓
weiß white blanc	L 416 / W 150 / H 66	L 387 / W 130	40	3000	3 x 2541	3 x 19,0	3 x 34,6	3 x 600	2,26	61681	✓
schwarz black noir	L 416 / W 150 / H 66	L 387 / W 130	40	3000	3 x 2541	3 x 19,0	3 x 34,6	3 x 600	2,26	61687	✓
silber silver argent	L 416 / W 150 / H 66	L 387 / W 130	40	3000	3 x 2541	3 x 19,0	3 x 34,6	3 x 600	2,26	61684	✓
weiß white blanc	L 416 / W 150 / H 66	L 387 / W 130	40	4000	3 x 2688	3 x 19,0	3 x 34,6	3 x 600	2,26	61682	✓
schwarz black noir	L 416 / W 150 / H 66	L 387 / W 130	40	4000	3 x 2688	3 x 19,0	3 x 34,6	3 x 600	2,26	61688	✓
silber silver argent	L 416 / W 150 / H 66	L 387 / W 130	40	4000	3 x 2688	3 x 19,0	3 x 34,6	3 x 600	2,26	61685	✓

✓ LAGERWARE | IN STOCK | PRODUITS EN STOCK
✓ 2-4 WOCHEN LIEFERZEIT | 2-4 WEEKS DELIVERY TIME | 2-4 SEMAINES DE DÉLAI DE LIVRAISON
☐ AUF ANFRAGE | ON REQUEST | À LA DEMANDE



EINBAUSTRALER BISCARI 1

RECESSED SPOTLIGHT BISCARI 1
SPOT ENCASTRÉ « BISCARI 1 »



DRIVER
RECOMMENDATION:
ON/OFF: **67476**
TRIAC: **61575**
DALI: **69649**



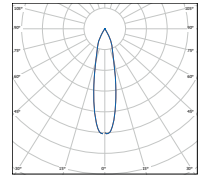
DE Beschreibung	EN Description	FR Description
Quadratischer Einbaustrahler aus Aluminium, einflammig, schwenkbar, mit zurückversetztem COB und eingebautem Reflektor. Treiber separat zu bestellen.	Square recessed luminaire made of aluminium, single light, swivelling, with recessed COB and built-in reflector. Driver needs to be ordered separately.	Luminaire encastré carré en aluminium, à une lumière, orientable, avec COB encastrée et réflecteur intégré. Pilote à commander séparément.

Colour	Dimensions (mm)	Cut out (mm)	Angle (°)	Colour temp. (K)	Luminous flux (lm)	Power (W)	Voltage (Vdc)	Current (mA)	Weight (kg)	Material number	
weiß white blanc	L 120 / W 120 / H 95	L 110 / W 110	30	2700	634	7,0	34,6	200	0,44	61599	✓
schwarz black noir	L 120 / W 120 / H 95	L 110 / W 110	30	2700	634	7,0	34,6	200	0,44	61606	✓
silber silver argent	L 120 / W 120 / H 95	L 110 / W 110	30	2700	634	7,0	34,6	200	0,44	61603	✓
weiß white blanc	L 120 / W 120 / H 95	L 110 / W 110	30	3000	643	7,0	34,6	200	0,44	61601	✓
schwarz black noir	L 120 / W 120 / H 95	L 110 / W 110	30	3000	643	7,0	34,6	200	0,44	61607	✓
silber silver argent	L 120 / W 120 / H 95	L 110 / W 110	30	3000	643	7,0	34,6	200	0,44	61604	✓
weiß white blanc	L 120 / W 120 / H 95	L 110 / W 110	30	4000	723	7,0	34,6	200	0,44	61602	✓
schwarz black noir	L 120 / W 120 / H 95	L 110 / W 110	30	4000	723	7,0	34,6	200	0,44	61608	✓
silber silver argent	L 120 / W 120 / H 95	L 110 / W 110	30	4000	723	7,0	34,6	200	0,44	61605	✓

✓ LAGERWARE | IN STOCK | PRODUITS EN STOCK ✓ 2-4 WOCHEN LIEFERZEIT | 2-4 WEEKS DELIVERY TIME | 2-4 SEMAINES DE DÉLAI DE LIVRAISON AUF ANFRAGE | ON REQUEST | À LA DEMANDE

EINBAUSTRALER [BISCARI 2]

RECESSED SPOTLIGHT [BISCARI 2]
SPOT ENCASTRÉ « BISCARI 2 »



DRIVER
RECOMMENDATION:

ON/OFF: 2 x **67476**
TRIAC: 2 x **61575**
DALI: 2 x **69649**




DE Beschreibung	EN Description	FR Description
-----------------	----------------	----------------

Quadratischer Einbaustrahler aus Aluminium, zweiflammig, schwenkbar, mit zurückversetztem COB und eingebautem Reflektor. 2 Treiber pro Leuchte separat zu bestellen.

Square recessed luminaire made of aluminium, double light, swivelling, with recessed COB and built-in reflector. 2 drivers per luminaire need to be ordered separately.

Luminaire encastré carré en aluminium, à double lumière, orientable, avec COB encastrée et réflecteur intégré. 2 pilotes par luminaire à commander séparément.



Colour	Dimensions (mm)	Cut out (mm)	Angle (°)	Colour temp. (K)	Luminous flux (lm)	Power (W)	Voltage (Vdc)	Current (mA)	Weight (kg)	Material number	
weiß white blanc	L 225 / W 120 / H 95	L 215 / W 110	30	2700	2 x 634	2 x 7,0	2 x 34,6	2 x 200	0,71	61609	✓
schwarz black noir	L 225 / W 120 / H 95	L 215 / W 110	30	2700	2 x 634	2 x 7,0	2 x 34,6	2 x 200	0,71	61616	✓
silber silver argent	L 225 / W 120 / H 95	L 215 / W 110	30	2700	2 x 634	2 x 7,0	2 x 34,6	2 x 200	0,71	61613	✓
weiß white blanc	L 225 / W 120 / H 95	L 215 / W 110	30	3000	2 x 643	2 x 7,0	2 x 34,6	2 x 200	0,71	61611	✓
schwarz black noir	L 225 / W 120 / H 95	L 215 / W 110	30	3000	2 x 643	2 x 7,0	2 x 34,6	2 x 200	0,71	61617	✓
silber silver argent	L 225 / W 120 / H 95	L 215 / W 110	30	3000	2 x 643	2 x 7,0	2 x 34,6	2 x 200	0,71	61614	✓
weiß white blanc	L 225 / W 120 / H 95	L 215 / W 110	30	4000	2 x 723	2 x 7,0	2 x 34,6	2 x 200	0,71	61612	✓
schwarz black noir	L 225 / W 120 / H 95	L 215 / W 110	30	4000	2 x 723	2 x 7,0	2 x 34,6	2 x 200	0,71	61618	✓
silber silver argent	L 225 / W 120 / H 95	L 215 / W 110	30	4000	2 x 723	2 x 7,0	2 x 34,6	2 x 200	0,71	61615	✓

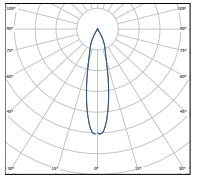
✓ LAGERWARE | IN STOCK | PRODUITS EN STOCK

✓ 2-4 WOCHEN LIEFERZEIT | 2-4 WEEKS DELIVERY TIME | 2-4 SEMAINES DE DÉLAI DE LIVRAISON

☐ AUF ANFRAGE | ON REQUEST | À LA DEMANDE

EINBAUSTRALER [BISCARI 3]

RECESSED SPOTLIGHT [BISCARI 3]
SPOT ENCASTRÉ « BISCARI 3 »



DRIVER RECOMMENDATION:
ON/OFF: 3 x **67476**
TRIAC: 3 x **61575**
DALI: 3 x **69649**



DE Beschreibung	EN Description	FR Description
-----------------	----------------	----------------

<p>Quadratischer Einbaustrahler aus Aluminium, dreiflammig, schwenkbar, mit zurückversetztem COB und eingebautem Reflektor. 3 Treiber pro Leuchte separat zu bestellen.</p>	<p>Square recessed luminaire made of aluminium, triple light, swivelling, with recessed COB and built-in reflector. 3 drivers per luminaire need to be ordered separately.</p>	<p>Luminaire encastré carré en aluminium, à triple lumière, orientable, avec COB encastrée et réflecteur intégré. 3 pilotes par luminaire à commander séparément.</p>
---	--	---

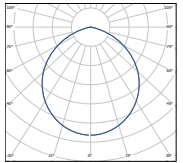
Colour	Dimensions (mm)	Cut out (mm)	Angle (°)	Colour temp. (K)	Luminous flux (lm)	Power (W)	Voltage (Vdc)	Current (mA)	Weight (kg)	Material number	
weiß white blanc	L 330 / W 120 / H 95	L 320 / W 110	30	2700	3 x 634	3 x 7,0	3 x 34,6	3 x 200	1,12	61619	✓
schwarz black noir	L 330 / W 120 / H 95	L 320 / W 110	30	2700	3 x 634	3 x 7,0	3 x 34,6	3 x 200	1,12	61626	✓
silber silver argent	L 330 / W 120 / H 95	L 320 / W 110	30	2700	3 x 634	3 x 7,0	3 x 34,6	3 x 200	1,12	61623	✓
weiß white blanc	L 330 / W 120 / H 95	L 320 / W 110	30	3000	3 x 643	3 x 7,0	3 x 34,6	3 x 200	1,12	61621	✓
schwarz black noir	L 330 / W 120 / H 95	L 320 / W 110	30	3000	3 x 643	3 x 7,0	3 x 34,6	3 x 200	1,12	61627	✓
silber silver argent	L 330 / W 120 / H 95	L 320 / W 110	30	3000	3 x 643	3 x 7,0	3 x 34,6	3 x 200	1,12	61624	✓
weiß white blanc	L 330 / W 120 / H 95	L 320 / W 110	30	4000	3 x 723	3 x 7,0	3 x 34,6	3 x 200	1,12	61622	✓
schwarz black noir	L 330 / W 120 / H 95	L 320 / W 110	30	4000	3 x 723	3 x 7,0	3 x 34,6	3 x 200	1,12	61628	✓
silber silver argent	L 330 / W 120 / H 95	L 320 / W 110	30	4000	3 x 723	3 x 7,0	3 x 34,6	3 x 200	1,12	61625	✓

✓ LAGERWARE | IN STOCK | PRODUITS EN STOCK ✓ 2-4 WOCHEN LIEFERZEIT | 2-4 WEEKS DELIVERY TIME | 2-4 SEMAINES DE DÉLAI DE LIVRAISON [] AUF ANFRAGE | ON REQUEST | À LA DEMANDE



EINBAULEUCHE TREVIGLIO

RECESSED LUMINAIRE TREVIGLIO
LUMINAIRE ENCASTRÉ « TREVIGLIO »



DE Beschreibung	EN Description	FR Description
Runder Einbaustrahler aus Aluminium mit opaler Abdeckung. Lieferung inkl. Treiber on/off.	Round recessed spotlight made of aluminium with opal cover. Delivery incl. Driver on/off.	Spot encastré en aluminium avec diffuseur opale. Livré avec pilote on/off.

Colour	Dimensions (mm)	Cut out (mm)	Angle (°)	Colour temp. (K)	Luminous flux (lm)	Power (W)	Weight (kg)	Material number	
weiß white blanc	Ø 98 / H 43	Ø 80	110	3000	704	10,0	0,07	64061	✓
schwarz black noir	Ø 98 / H 43	Ø 80	110	3000	704	10,0	0,07	64074	✓
silber silver argent	Ø 98 / H 43	Ø 80	110	3000	704	10,0	0,07	64087	✓
weiß white blanc	Ø 98 / H 43	Ø 80	110	4000	714	10,0	0,07	64064	✓
schwarz black noir	Ø 98 / H 43	Ø 80	110	4000	714	10,0	0,07	64077	✓
silber silver argent	Ø 98 / H 43	Ø 80	110	4000	714	10,0	0,07	64091	✓
weiß white blanc	Ø 142 / H 43	Ø 120	110	3000	1513	19,0	0,15	64062	✓
schwarz black noir	Ø 142 / H 43	Ø 120	110	3000	1513	19,0	0,15	64075	✓
silber silver argent	Ø 142 / H 43	Ø 120	110	3000	1513	19,0	0,15	64088	✓
weiß white blanc	Ø 142 / H 43	Ø 120	110	4000	1535	19,0	0,15	64065	✓
schwarz black noir	Ø 142 / H 43	Ø 120	110	4000	1535	19,0	0,15	64078	✓
silber silver argent	Ø 142 / H 43	Ø 120	110	4000	1535	19,0	0,15	64092	✓
weiß white blanc	Ø 190 / H 43	Ø 165	110	3000	2670	33,0	0,36	64063	✓
schwarz black noir	Ø 190 / H 43	Ø 165	110	3000	2670	33,0	0,36	64076	✓
silber silver argent	Ø 190 / H 43	Ø 165	110	3000	2670	33,0	0,36	64089	✓
weiß white blanc	Ø 190 / H 43	Ø 165	110	4000	2701	33,0	0,36	64066	✓
schwarz black noir	Ø 190 / H 43	Ø 165	110	4000	2701	33,0	0,36	64079	✓
silber silver argent	Ø 190 / H 43	Ø 165	110	4000	2701	33,0	0,36	64093	✓

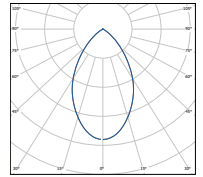
✓ LAGERWARE | IN STOCK | PRODUITS EN STOCK

✓ 2-4 WOCHEN LIEFERZEIT | 2-4 WEEKS DELIVERY TIME | 2-4 SEMAINES DE DÉLAI DE LIVRAISON

☐ AUF ANFRAGE | ON REQUEST | À LA DEMANDE

EINBAULEUCHTE ERZENI

RECESSED LUMINAIRE ERZENI
LUMINAIRE ENCASTRÉ « ERZENI »



3000K / 4000K / 6500K



DRIVER
RECOMMENDATION:

ON/OFF: **69654**
TRIAC: **69659**
DALI: **69656**



DE Beschreibung

EN Description

FR Description

Runder Einbaudownlight aus Aluminium mit zurückversetztem COB und eingebautem Reflektor (tauschbar). Treiber separat zu bestellen.

Round recessed downlight in aluminium with recessed COB and built-in reflector (exchangeable). Driver needs to be ordered separately.

Spot encastré rond en aluminium avec COV encastrée et réflecteur intégré (remplaçable). Commander le driver séparément.



Colour	Dimensions (mm)	Cut out (mm)	Angle (°)	Colour temp. (K)	Luminous flux (lm)	Power (W)	Voltage (Vdc)	Current (mA)	Weight (kg)	Material number	
<input type="checkbox"/> weiß white blanc	Ø 150 / H 68	Ø 130-135	60	3000 / 4000 / 6000	1716 / 1850 / 1735	18,0	36	500	0,48	67861	✓
<input type="checkbox"/> weiß white blanc	Ø 172 / H 69	Ø 150-165	60	3000 / 4000 / 6000	2402 / 2627 / 2498	25,0	36	700	0,62	67862	✓
<input type="checkbox"/> weiß white blanc	Ø 228 / H 89	Ø 200-210	60	3000 / 4000 / 6000	3022 / 3285 / 3140	32,0	36	900	1,15	67863	✓
<input type="checkbox"/> schwarz black noir	Ø 228 / H 89	Ø 200-210	60	3000 / 4000 / 6000	3022 / 3285 / 3140	32,0	36	900	1,15	69095	✓

✓ LAGERWARE | IN STOCK | PRODUITS EN STOCK

✓ 2-4 WOCHEN LIEFERZEIT | 2-4 WEEKS DELIVERY TIME | 2-4 SEMAINES DE DÉLAI DE LIVRAISON

☐ AUF ANFRAGE | ON REQUEST | À LA DEMANDE

REFLEKTOR ZUR EINBAULEUCHE [ERZENI]

REFLECTOR FOR RECESSED LUMINAIRE [ERZENI]
 RÉFLECTEUR POUR LUMINAIRE ENCASTRÉ « ERZENI »



DE Beschreibung

Reflektor chrome zu Einbaudownlight „ERZENI“.

EN Description

Reflector chrome for recessed downlight "ERZENI".

FR Description


Réflecteur chromé pour downlight encastré << ERZENI >>.

Colour	Dimensions (mm)	Angle (°)	Weight (kg)	For luminaire	Material number	
■ chrom chrome chrome	Ø 107 / H 41	60	0,10	67861	67864	✓✓
■ chrom chrome chrome	Ø 107 / H 41	90	0,10	67861	67867	✓✓
■ chrom chrome chrome	Ø 123 / H 43	60	0,12	67862	67865	✓✓
■ chrom chrome chrome	Ø 123 / H 43	90	0,12	67862	67868	✓✓
■ chrom chrome chrome	Ø 171 / H 62	60	0,17	67863	67866	✓✓
■ chrom chrome chrome	Ø 171 / H 62	90	0,17	67863	67869	✓✓

✓✓ LAGERWARE | IN STOCK | PRODUITS EN STOCK

✓ 2-4 WOCHEN LIEFERZEIT | 2-4 WEEKS DELIVERY TIME | 2-4 SEMAINES DE DÉLAI DE LIVRAISON

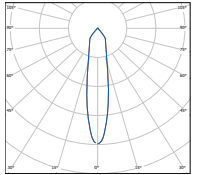
☐ AUF ANFRAGE | ON REQUEST | À LA DEMANDE





EINBAULEUCHE [PANTALEO]

RECESSED LUMINAIRE [PANTALEO]
LUMINAIRE ENCASTRÉ « PANTALEO »



DRIVER
RECOMMENDATION:
ON/OFF: **61689**
TRIAC: **61691**
DALI: **69257**



DE Beschreibung	EN Description	FR Description
-----------------	----------------	----------------

Runder Einbaustrahler aus Aluminium zum Aus-schwenken mit zurückversetztem COB und eingebau-tem Reflektor. Treiber separat zu bestellen.	Round recessed aluminium spotlight to swing out with recessed COB and built-in reflector. Driver needs to be ordered separately.	Spot encastré rond en aluminium, orientable, avec COB encastrée et réflecteur intégré. Commander le driver séparément.
--	--	--

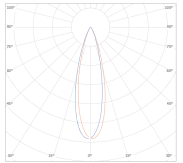
Colour	Dimensions (mm)	Cut out (mm)	Angle (°)	Colour temp. (K)	Luminous flux (lm)	Power (W)	Voltage (Vdc)	Current (mA)	Weight (kg)	Material number	
<input type="checkbox"/> weiß white blanc	Ø 168 / H 125	Ø 155	20	2700	2181	21,0	34,6	600	1,14	61692	✓
<input type="checkbox"/> weiß white blanc	Ø 168 / H 125	Ø 155	20	3000	2387	21,0	34,6	600	1,14	61693	✓
<input type="checkbox"/> weiß white blanc	Ø 168 / H 125	Ø 155	20	4000	2459	21,0	34,6	600	1,14	61694	✓

✓ LAGERWARE | IN STOCK | PRODUITS EN STOCK ✓ 2-4 WOCHEN LIEFERZEIT | 2-4 WEEKS DELIVERY TIME | 2-4 SEMAINES DE DÉLAI DE LIVRAISON AUF ANFRAGE | ON REQUEST | À LA DEMANDE



EINBAULEUCHE SALICETO SPA

RECESSED LUMINAIRE SALICETO SPA
LUMINAIRE ENCASTRÉ « SALICETO SPA »



DRIVER
RECOMMENDATION:
blue: **69508**
(max. 5 spots seriell)
2700K / 3000K / 4000K:
69507
(max. 2 spots seriell)



DE Beschreibung	EN Description	FR Description
Runder Einbaustrahler aus Aluminium-Druckguss mit erhöhter Schutzart IP54. Treiber separat zu bestellen.	Round recessed spotlight made of die-cast aluminium with recessed increased IP54 protection. Driver needs to be ordered separately.	Spot encastré rond en aluminium moulé sous pression avec un degré de protection accru IP54. Commander le driver séparément.



Colour	Dimensions (mm)	Cut out (mm)	Angle (°)	Colour temp. (K)	Luminous flux (lm)	Power (W)	Voltage (Vdc)	Current (mA)	Weight (kg)	Material number	
weiß struktur white structured blanc structuré	Ø 48 / H 48	Ø 42	20	blue	65	2,4	3,6	700	0,06	67981	✓
schwarz struktur black structured noir sturcturé	Ø 48 / H 48	Ø 42	20	blue	65	2,4	3,6	700	0,06	68041	✓
satin satin satin	Ø 48 / H 48	Ø 42	20	blue	65	2,4	3,6	700	0,06	68045	✓
weiß struktur white structured blanc structuré	Ø 48 / H 48	Ø 42	20	2700	233	2,8	18,0	150	0,06	67982	✓
schwarz struktur black structured noir sturcturé	Ø 48 / H 48	Ø 42	20	2700	233	2,8	18,0	150	0,06	68042	✓
satin satin satin	Ø 48 / H 48	Ø 42	20	2700	233	2,8	18,0	150	0,06	68046	✓
weiß struktur white structured blanc structuré	Ø 48 / H 48	Ø 42	20	3000	250	2,8	18,0	150	0,06	67983	✓
schwarz struktur black structured noir sturcturé	Ø 48 / H 48	Ø 42	20	3000	250	2,8	18,0	150	0,06	68043	✓
satin satin satin	Ø 48 / H 48	Ø 42	20	3000	250	2,8	18,0	150	0,06	68047	✓
weiß struktur white structured blanc structuré	Ø 48 / H 48	Ø 42	20	4000	282	2,8	18,0	150	0,06	67984	✓
schwarz struktur black structured noir sturcturé	Ø 48 / H 48	Ø 42	20	4000	282	2,8	18,0	150	0,06	68044	✓
satin satin satin	Ø 48 / H 48	Ø 42	20	4000	282	2,8	18,0	150	0,06	68048	✓

✓ LAGERWARE | IN STOCK | PRODUITS EN STOCK

✓ 2-4 WOCHE LIEFERZEIT | 2-4 WEEKS DELIVERY TIME | 2-4 SEMAINES DE DÉLAI DE LIVRAISON

☐ AUF ANFRAGE | ON REQUEST | À LA DEMANDE

TISCH- & STEHLEUCHTEN

TABLE & FLOOR LUMINAIRES
LUMINAIRES DE TABLE & LAMPADAIRES

05

OVERVIEW



SAGANTO PRO
176



FONDACHELLI
179



SAN CONO
181

TISCHLEUCHE T SAGANTO PRO

TABLE LUMINAIRE T SAGANTO PRO
LUMINAIRE DE TABLE « SAGANTO PRO »



BULB
RECOMMENDATION:

110022

DE Beschreibung

Dekorative Tischleuchte mit Aluminium Standfuß in braun pulverbeschichtet und braunem Folienschirm zur Aufnahme von E27 Leuchtmitteln.

EN Description

Decorative table luminaire with aluminium base in brown powder-coated and brown foil shade for E27 bulbs.

FR Description

Luminaire de table décorative avec pied en aluminium peint par poudrage en marron et abat-jour en feuille marron pour accueillir des ampoules E27.



1 x 60 W

Colour	Dimensions (mm)	Weight (kg)	Material number
braun/kupfer brown/copper marron/cuivre	Ø 350 / H 660 / Ø 230	3,11	63464 ✓

✓ LAGERWARE | IN STOCK | PRODUITS EN STOCK

✓ 2-4 WOCHEN LIEFERZEIT | 2-4 WEEKS DELIVERY TIME | 2-4 SEMAINES DE DÉLAI DE LIVRAISON

☐ AUF ANFRAGE | ON REQUEST | À LA DEMANDE

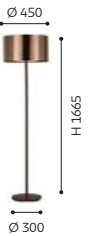


STEHLEUCHE **SAGANTO PRO**

FLOOR LUMINAIRE **SAGANTO PRO**
LAMPADAIRE « SAGANTO PRO »



BULB
RECOMMENDATION:
110022



DE Beschreibung

Dekorative Stehleuchte mit Aluminium Standfuß in braun pulverbeschichtet und braunem Folienschirm zur Aufnahme von E27 Leuchtmitteln.

EN Description

Decorative floor luminaire with aluminium base in brown powder-coated and brown foil shade for E27 bulbs.

FR Description

Lampadaire décorative avec pied en aluminium peint par poudrage en marron et abat-jour en feuille marron pour accueillir des ampoules E27.



1 x 60 W

Colour	Dimensions (mm)	Weight (kg)	Material number	
braun/kupfer brown/copper marron/cuivre	Ø 450 / H 1665 / Ø 300	6,10	63465	✓

✓ LAGERWARE | IN STOCK | PRODUITS EN STOCK

✓ 2-4 WOCHEN LIEFERZEIT | 2-4 WEEKS DELIVERY TIME | 2-4 SEMAINES DE DÉLAI DE LIVRAISON

AUF ANFRAGE | ON REQUEST | À LA DEMANDE



STEHLEUCHE [FONDACHELLI]

FLOOR LUMINAIRE [FONDACHELLI]
LAMPADAIRE « FONDACHELLI »



Bulb
recommendation:
110022

DE Beschreibung	EN Description	FR Description
-----------------	----------------	----------------

<p>Dekorative Stehleuchte mit Aluminium Standfuß in schwarz pulverbeschichtet und Stoffschirm in schwarz/kupfer zur Aufnahme von E27 Leuchtmitteln. Wahlweise nur Standfuß erhältlich zur Aufnahme von verschiedenen Stoffschirmen (Kapitel 8).</p>	<p>Decorative floor lamp with aluminum base in black powder coating and fabric shade in black/copper for E27 bulbs. Base only available separately for use with various fabric shades (Chapter 8).</p>	<p>Lampadaire décorative avec pied en aluminium thermolaqué noir et abat-jour en tissu noir/cuivre pour ampoules E27. Le pied seul est également disponible pour accueillir différents abat-jours en tissu (chapitre 8).</p>
---	--	--

1 x 60 W

Colour	Dimensions (mm)	Weight (kg)	Material number	
außen/innen outside/inside extérieur/intérieur				
MIT TEXTILSCHIRM WITH TEXTILE SHADE AVEC ABAT-JOUR EN TEXTILE				
schwarz/kupfer black/copper noir/cuivre	Ø 510 / H 1515	3,48	65017	✓
OHNE TEXTILSCHIRM WITHOUT TEXTILE SHADE SANS ABAT-JOUR EN TEXTILE				
schwarz/kupfer black/copper noir/cuivre		1,79	65006	✓

✓ LAGERWARE | IN STOCK | PRODUITS EN STOCK
✓ 2-4 WOCHEN LIEFERZEIT | 2-4 WEEKS DELIVERY TIME | 2-4 SEMAINES DE DÉLAI DE LIVRAISON
☐ AUF ANFRAGE | ON REQUEST | À LA DEMANDE



TISCHLEUCHE TISAN CONO GU10

TABLE LUMINAIRE TISAN CONO GU10
LUMINAIRE DE TABLE « SAN CONO » GU10



BULB
RECOMMENDATION:
2700K: **69275**
3000K: **69545**
4000K: **69276**

DE Beschreibung	EN Description	FR Description
Dekorative Tischleuchte aus Aluminium in hochwertigen Oberflächen beschichtet zur Aufnahme von GU10 Leuchtmitteln.	Decorative table lamp made of aluminum with high-quality coated surfaces for GU10 light bulbs.	Lampe de table décorative en aluminium avec revêtement haut de gamme, compatible avec les ampoules GU10.

1 x 35 W

Colour	Dimensions (mm)	Weight (kg)	Material number
außen/innen outside/inside extérieur/intérieur			
<input type="checkbox"/> weiß/silber white/silver blanc/argent	Ø 60 / H 395 / Ø 100	1,10	64955 ✓
<input checked="" type="checkbox"/> schwarz/gold black/gold noir/or	Ø 60 / H 395 / Ø 100	1,10	64957 ✓

✓ LAGERWARE | IN STOCK | PRODUITS EN STOCK

✓ 2-4 WOCHEN LIEFERZEIT | 2-4 WEEKS DELIVERY TIME | 2-4 SEMAINES DE DÉLAI DE LIVRAISON

☐ AUF ANFRAGE | ON REQUEST | À LA DEMANDE

STEHLEUCHE «SAN CONO» GU10

FLOOR LUMINAIRE «SAN CONO» GU10
LAMPADAIRE « SAN CONO » GU10



BULB
RECOMMENDATION:
2700K: **69275**
3000K: **69545**
4000K: **69276**

DE Beschreibung

Dekorative Stehleuchte aus Aluminium in hochwertigen Oberflächen beschichtet zur Aufnahme von GU10 Leuchtmitteln.

EN Description

Decorative floor luminaire made of aluminum with high-quality coated surfaces for GU10 light bulbs.

FR Description

Lampadaire décorative en aluminium avec revêtement haut de gamme, compatible avec les ampoules GU10.



1 x 35 W

Colour	Dimensions (mm)	Weight (kg)	Material number
außen/innen outside/inside extérieur/intérieur			
weiß/silber white/silver blanc/argent	Ø 60 / H 1370 / Ø 185	3,55	64956 ✓
schwarz/gold black/gold noir/or	Ø 60 / H 1370 / Ø 185	3,55	64958 ✓

✓ LAGERWARE | IN STOCK | PRODUITS EN STOCK

✓ 2-4 WOCHEN LIEFERZEIT | 2-4 WEEKS DELIVERY TIME | 2-4 SEMAINES DE DÉLAI DE LIVRAISON

☐ AUF ANFRAGE | ON REQUEST | À LA DEMANDE

STEHLEUCHE SAN CONO GU10

FLOOR LUMINAIRE SAN CONO GU10
LAMPADAIRE « SAN CONO » GU10



BULB
RECOMMENDATION:

2700K: **69275**
3000K: **69545**
4000K: **69276**



DE Beschreibung

Dekorative Stehleuchte aus Aluminium in hochwertigen Oberflächen beschichtet zur Aufnahme von GU10 Leuchtmitteln.

EN Description

Decorative floor luminaire made of aluminum with high-quality coated surfaces for GU10 light bulbs.

FR Description

Lampadaire décorative en aluminium avec revêtement haut de gamme, compatible avec les ampoules GU10.



1 x 35 W

Colour	Dimensions (mm)	Weight (kg)	Material number	
außen/innen outside/inside extérieur/intérieur				
<input type="checkbox"/> weiß/silber white/silver blanc/argent	Ø 110 / H 1805 / Ø 210	6,74	67479	✓
<input type="checkbox"/> schwarz/gold black/gold noir/or	Ø 110 / H 1805 / Ø 210	6,74	67478	✓

✓ LAGERWARE | IN STOCK | PRODUITS EN STOCK

✓ 2-4 WOCHE LIEFERZEIT | 2-4 WEEKS DELIVERY TIME | 2-4 SEMAINES DE DÉLAI DE LIVRAISON

☐ AUF ANFRAGE | ON REQUEST | À LA DEMANDE

06

3-PHASEN

3-PHASES
3 PHASES



MERA
187



VILLANOVA 1
189



VILLANOVA 2
190



ALBAVILLA
193



LINE50
194



TRACK ON
199



TRACK ON DALI
202

1-PHASEN

1-PHASES
1 PHASES



VILLANOVA 1
214



VILLANOVA 1
216



3-PHASEN SCHIENENSTRAHLER [MERA] GU10

3-PHASE TRACK SPOTLIGHT [MERA] GU10
PROJECTEUR SUR RAIL 3 PHASES « MERA » GU10



BULB
RECOMMENDATION:

2700K: **69275**
3000K: **69545**
4000K: **69276**



DE Beschreibung

Schienstrahler aus Aluminiumdruckguss und 3-Phasen Schienenadapter zur Aufnahme von GU10 Leuchtmitteln. Lieferung exkl. Leuchtmittel.

EN Description

Track Spotlight made of die-cast aluminium and 3-circuit track adapter for GU10 illuminants. Delivery exkl. illuminant.

FR Description

Projecteur en aluminium moulé sous pression et adaptateur de rail triphasé pour accueillir des ampoules GU10. Livraison sans ampoules.



1 x 6 W



350°



220-240V

Colour	Dimensions (mm)	Weight (kg)	Material number	
<input type="checkbox"/> weiß white blanc	Ø 60 / L 100 / H 185	0,25	61291	✓
<input type="checkbox"/> schwarz black noir	Ø 60 / L 100 / H 185	0,25	61288	✓
<input type="checkbox"/> silber silver argent	Ø 60 / L 100 / H 185	0,25	61289	✓

✓ LAGERWARE | IN STOCK | PRODUITS EN STOCK


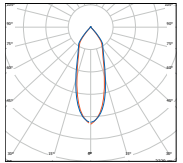
✓ 2-4 WOCHEN LIEFERZEIT | 2-4 WEEKS DELIVERY TIME | 2-4 SEMAINES DE DÉLAI DE LIVRAISON

☐ AUF ANFRAGE | ON REQUEST | À LA DEMANDE



3-PHASEN SCHIENENSTRAHLER VILLANOVA 1

3-PHASE TRACK SPOTLIGHT VILLANOVA 1
PROJECTEUR SUR RAIL 3 PHASES « VILLANOVA 1 »



DE Beschreibung

Schienstrahler aus Aluminiumdruckguss und 3-Phasen Schienenadapter mit zurückversetzter COB und eingebautem Reflektor. Leuchte inkl. LED-Treiber on/off.

EN Description

Track Spotlight made of die-cast aluminium and 3-circuit track adapter with recessed COB and built-in reflector. Luminaire incl. LED-driver on/off.

FR Description

Projecteur en aluminium moulé sous pression et adaptateur de rail triphasé avec COB en retrait et réflecteur intégré. Luminaire avec LED-pilote on/off inclus.



25°

Colour	Dimensions (mm)	Angle (°)	Colour temp. (K)	Luminous flux (lm)	Power (W)	Weight (kg)	Material number	
weiß white blanc	Ø 65 / L 132 / H 180	25	3000	737	15,0	0,32	67147	✓
schwarz black noir	Ø 65 / L 132 / H 180	25	3000	737	15,0	0,32	67148	✓
silber silver argent	Ø 65 / L 132 / H 180	25	3000	737	15,0	0,32	67149	✓
weiß white blanc	Ø 65 / L 132 / H 180	25	4000	1052	15,0	0,32	67151	✓
schwarz black noir	Ø 65 / L 132 / H 180	25	4000	1052	15,0	0,32	67152	✓
silber silver argent	Ø 65 / L 132 / H 180	25	4000	1052	15,0	0,32	67153	✓

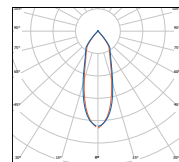
✓ LAGERWARE | IN STOCK | PRODUITS EN STOCK

✓ 2-4 WOCHE LIEFERZEIT | 2-4 WEEKS DELIVERY TIME | 2-4 SEMAINES DE DÉLAI DE LIVRAISON

☐ AUF ANFRAGE | ON REQUEST | À LA DEMANDE

3-PHASEN SCHIENENSTRAHLER VILLANOVA 2 ON/OFF

3-PHASE TRACK SPOTLIGHT VILLANOVA 2 ON/OFF
PROJECTEUR SUR RAIL 3 PHASES « VILLANOVA 2 » ON/OFF



HIGH EFFICIENCY
138 LM/W



DE Beschreibung

Schienstrahler aus Aluminiumdruckguss und 3-Phasen Schienenadapter mit zurückversetzter COB und eingebautem Reflektor. Leuchte inkl. LED-Treiber on/off.

EN Description

Track Spotlight made of die-cast aluminium and 3-circuit track adapter with recessed COB and built-in reflector. Luminaire incl. LED-driver on/off.

FR Description

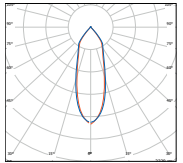
Projecteur en aluminium moulé sous pression et adaptateur de rail triphasé avec COB en retrait et réflecteur intégré. Luminaire avec LED-pilote on/off inclus.



Colour	Dimensions (mm)	Angle (°)	Colour temp. (K)	Luminous flux (lm)	Power (W)	Weight (kg)	Material number	
weiß white blanc	Ø 100 / L 150 / H 220	20	3000	2376	18,0	0,62	67154	✓
schwarz black noir	Ø 100 / L 150 / H 220	20	3000	2376	18,0	0,62	67155	✓
silber silver argent	Ø 100 / L 150 / H 220	20	3000	2376	18,0	0,62	67156	✓
weiß white blanc	Ø 100 / L 150 / H 220	20	4000	2555	18,0	0,62	67157	✓
schwarz black noir	Ø 100 / L 150 / H 220	20	4000	2555	18,0	0,62	67158	✓
silber silver argent	Ø 100 / L 150 / H 220	20	4000	2555	18,0	0,62	67159	✓
weiß white blanc	Ø 100 / L 150 / H 220	40	3000	2329	18,0	0,62	67161	✓
schwarz black noir	Ø 100 / L 150 / H 220	40	3000	2329	18,0	0,62	67162	✓
silber silver argent	Ø 100 / L 150 / H 220	40	3000	2329	18,0	0,62	67163	✓
weiß white blanc	Ø 100 / L 150 / H 220	40	4000	2504	18,0	0,62	67164	✓
schwarz black noir	Ø 100 / L 150 / H 220	40	4000	2504	18,0	0,62	67165	✓
silber silver argent	Ø 100 / L 150 / H 220	40	4000	2504	18,0	0,62	67166	✓
weiß white blanc	Ø 100 / L 150 / H 220	60	3000	2281	18,0	0,62	67167	✓
schwarz black noir	Ø 100 / L 150 / H 220	60	3000	2281	18,0	0,62	67168	✓
silber silver argent	Ø 100 / L 150 / H 220	60	3000	2281	18,0	0,62	67169	✓
weiß white blanc	Ø 100 / L 150 / H 220	60	4000	2453	18,0	0,62	67171	✓
schwarz black noir	Ø 100 / L 150 / H 220	60	4000	2453	18,0	0,62	67172	✓
silber silver argent	Ø 100 / L 150 / H 220	60	4000	2453	18,0	0,62	67173	✓

3-PHASEN SCHIENENSTRAHLER VILLANOVA 2 DALI

3-PHASE TRACK SPOTLIGHT VILLANOVA 2 DALI
PROJECTEUR SUR RAIL 3 PHASES « VILLANOVA 2 » DALI



DE Beschreibung

Schienstrahler aus Aluminiumdruckguss und 3-Phasen Schienenadapter mit zurückversetzter COB und eingebautem Reflektor. Leuchte inkl. DALI in-Track Adapter.

EN Description

Track Spotlight made of die-cast aluminium and 3-circuit track adapter with recessed COB and built-in reflector. Luminaire incl. DALI in-Track adapter.

FR Description

Projecteur en aluminium moulé sous pression et adaptateur de rail triphasé avec COB en retrait et réflecteur intégré. Luminaire avec adaptateur DALI in-Track inclus.



Colour	Dimensions (mm)	Angle (°)	Colour temp. (K)	Luminous flux (lm)	Power (W)	Weight (kg)	Material number	
weiß white blanc	Ø 100 / L 150 / H 220	20	3000	2361	23,0	0,65	67177	✓
schwarz black noir	Ø 100 / L 150 / H 220	20	3000	2361	23,0	0,65	67178	✓
silber silver argent	Ø 100 / L 150 / H 220	20	3000	2361	23,0	0,65	67179	✓
weiß white blanc	Ø 100 / L 150 / H 220	20	4000	2610	23,0	0,65	67181	✓
schwarz black noir	Ø 100 / L 150 / H 220	20	4000	2610	23,0	0,65	67182	✓
silber silver argent	Ø 100 / L 150 / H 220	20	4000	2610	23,0	0,65	67183	✓
weiß white blanc	Ø 100 / L 150 / H 220	40	3000	2316	23,0	0,65	67184	✓
schwarz black noir	Ø 100 / L 150 / H 220	40	3000	2316	23,0	0,65	67185	✓
silber silver argent	Ø 100 / L 150 / H 220	40	3000	2316	23,0	0,65	67186	✓
weiß white blanc	Ø 100 / L 150 / H 220	40	4000	2560	23,0	0,65	67187	✓
schwarz black noir	Ø 100 / L 150 / H 220	40	4000	2560	23,0	0,65	67188	✓
silber silver argent	Ø 100 / L 150 / H 220	40	4000	2560	23,0	0,65	67189	✓
weiß white blanc	Ø 100 / L 150 / H 220	60	3000	2297	23,0	0,65	67191	✓
schwarz black noir	Ø 100 / L 150 / H 220	60	3000	2297	23,0	0,65	67192	✓
silber silver argent	Ø 100 / L 150 / H 220	60	3000	2297	23,0	0,65	67193	✓
weiß white blanc	Ø 100 / L 150 / H 220	60	4000	2540	23,0	0,65	67194	✓
schwarz black noir	Ø 100 / L 150 / H 220	60	4000	2540	23,0	0,65	67195	✓
silber silver argent	Ø 100 / L 150 / H 220	60	4000	2540	23,0	0,65	67196	✓

✓ LAGERWARE | IN STOCK | PRODUITS EN STOCK

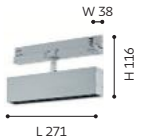
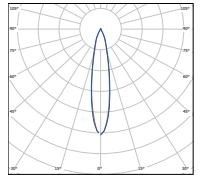
✓ 2-4 WOCHEN LIEFERZEIT | 2-4 WEEKS DELIVERY TIME | 2-4 SEMAINES DE DÉLAI DE LIVRAISON

☐ AUF ANFRAGE | ON REQUEST | À LA DEMANDE



3-PHASEN SCHIENENLEUCHE ALBAVILLA

3-PHASE TRACK LUMINAIRE ALBAVILLA
LUMINAIRE SUR RAIL 3 PHASES « ALBAVILLA »



DE Beschreibung	EN Description	FR Description
Profileuchte aus Aluminium-Strangpressprofil pulverbeschichtet mit eingebauten Kunststoffreflektoren in schwarz für perfekten Sehkomfort (UGR<16), Leuchte inkl. on/off in-Track Adapter.	Extruded aluminium profile luminaire powder-coated with built-in plastic reflectors in black for perfect visual comfort (UGR<16), luminaire incl. on/off in-Track adapter.	Luminaire profilé en aluminium extrudé thermolaqué avec réflecteurs synthétiques intégrés en noir pour un confort visuel parfait (UGR<16), luminaire avec adaptateur on/off in-Track inclus.

LED
CRI >80
SDCM ≤3
350°
220-240V

Colour	Dimensions (mm)	Angle (°)	Colour temp. (K)	Luminous flux (lm)	Power (W)	Weight (kg)	Material number
weiß struktur white structured blanc structuré	L 271 / W 38 / H 116	20	3000	2682	34,0	0,64	67757
schwarz struktur black structured noir structuré	L 271 / W 38 / H 116	20	3000	2682	34,0	0,64	67761
silber struktur silver structured argent structuré	L 271 / W 38 / H 116	20	3000	2682	34,0	0,64	67764
weiß struktur white structured blanc structuré	L 271 / W 38 / H 116	20	4000	2706	34,0	0,64	67835
schwarz struktur black structured noir structuré	L 271 / W 38 / H 116	20	4000	2706	34,0	0,64	67838
silber struktur silver structured argent structuré	L 271 / W 38 / H 116	20	4000	2706	34,0	0,64	67842
weiß struktur white structured blanc structuré	L 271 / W 38 / H 116	30	3000	2537	34,0	0,64	67758
schwarz struktur black structured noir structuré	L 271 / W 38 / H 116	30	3000	2537	34,0	0,64	67762
silber struktur silver structured argent structuré	L 271 / W 38 / H 116	30	3000	2537	34,0	0,64	67765
weiß struktur white structured blanc structuré	L 271 / W 38 / H 116	30	4000	2560	34,0	0,64	67836
schwarz struktur black structured noir structuré	L 271 / W 38 / H 116	30	4000	2560	34,0	0,64	67839
silber struktur silver structured argent structuré	L 271 / W 38 / H 116	30	4000	2560	34,0	0,64	67843
weiß struktur white structured blanc structuré	L 271 / W 38 / H 116	40	3000	2451	34,0	0,64	67759
schwarz struktur black structured noir structuré	L 271 / W 38 / H 116	40	3000	2451	34,0	0,64	67763
silber struktur silver structured argent structuré	L 271 / W 38 / H 116	40	3000	2451	34,0	0,64	67766
weiß struktur white structured blanc structuré	L 271 / W 38 / H 116	40	4000	2473	34,0	0,64	67837
schwarz struktur black structured noir structuré	L 271 / W 38 / H 116	40	4000	2473	34,0	0,64	67841
silber struktur silver structured argent structuré	L 271 / W 38 / H 116	40	4000	2473	34,0	0,64	67844


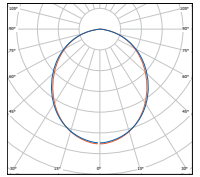
LAGERWARE | IN STOCK | PRODUITS EN STOCK

2-4 WOCHEN LIEFERZEIT | 2-4 WEEKS DELIVERY TIME | 2-4 SEMAINES DE DÉLAI DE LIVRAISON

AUF ANFRAGE | ON REQUEST | À LA DEMANDE

3-PHASEN SCHIENENLEUCHE [LINE50]

3-PHASE TRACK LUMINAIRE [LINE50]
LUMINAIRE SUR RAIL 3 PHASES « LINE50 »



DE Beschreibung

Profilleuchte aus Aluminium-Strangpressprofil pulverbeschichtet mit opalen Diffusor, Leuchte inkl. 3-Phasen Schienenadapter.

EN Description

Extruded aluminium profile luminaire powder-coated with opal diffusor, luminaire incl. 3-phase track adapter.

FR Description

Luminaire profilé en aluminium extrudé thermolaqué avec diffuseur opale, luminaire avec adaptateur de rail triphasé inclus.



Colour	Dimensions (mm)	Colour temp. (K)	Luminous flux (lm)	Power (W)	Weight (kg)	Material number	
weiß white blanc	L 1131 / W 50 / H 123	3000	2777	29,0	2,60	69338	✓
schwarz black noir	L 1131 / W 50 / H 123	3000	2777	29,0	2,60	69337	✓
silber silver argent	L 1131 / W 50 / H 123	3000	2777	29,0	2,60	69339	✓
weiß white blanc	L 1131 / W 50 / H 123	4000	2939	29,0	2,60	69345	✓
schwarz black noir	L 1131 / W 50 / H 123	4000	2939	29,0	2,60	69344	✓
silber silver argent	L 1131 / W 50 / H 123	4000	2939	29,0	2,60	69346	✓



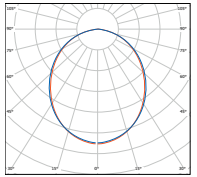
✓ LAGERWARE | IN STOCK | PRODUITS EN STOCK

✓ 2-4 WOCHEN LIEFERZEIT | 2-4 WEEKS DELIVERY TIME | 2-4 SEMAINES DE DÉLAI DE LIVRAISON

☐ AUF ANFRAGE | ON REQUEST | À LA DEMANDE

3-PHASEN SCHIENENLEUCHE [LINE50]

3-PHASE TRACK LUMINAIRE [LINE50]
LUMINAIRE SUR RAIL 3 PHASES « LINE50 »



DE Beschreibung

Profileuchte aus Aluminium-Strangpressprofil pulverbeschichtet mit opalen Diffusor, Leuchte inkl. 3-Phasen Schienenadapter und Zubehör für Pendelmontage an Stromschiene.

EN Description

Extruded aluminium profile luminaire powder-coated with opal diffuser, luminaire incl. 3-phase track adapter and accessories for pendant mounting via track.

FR Description

Luminaire profilé en aluminium extrudé thermolaqué avec diffuseur opale, luminaire avec adaptateur de rail triphasé inclus et des accessoires pour un montage en suspension sur rail conducteur.



Colour	Dimensions (mm)	Pendulum length (mm)	Colour temp. (K)	Luminous flux (lm)	Power (W)	Weight (kg)	Material number	
weiß white blanc	L 1131 / W 50 / H 123	2000	3000	2777	29,0	2,60	69342	✓
schwarz black noir	L 1131 / W 50 / H 123	2000	3000	2777	29,0	2,60	69341	✓
silber silver argent	L 1131 / W 50 / H 123	2000	3000	2777	29,0	2,60	69343	✓
weiß white blanc	L 1131 / W 50 / H 123	2000	4000	2939	29,0	2,60	69348	✓
schwarz black noir	L 1131 / W 50 / H 123	2000	4000	2939	29,0	2,60	69347	✓
silber silver argent	L 1131 / W 50 / H 123	2000	4000	2939	29,0	2,60	69349	✓

✓ LAGERWARE | IN STOCK | PRODUITS EN STOCK

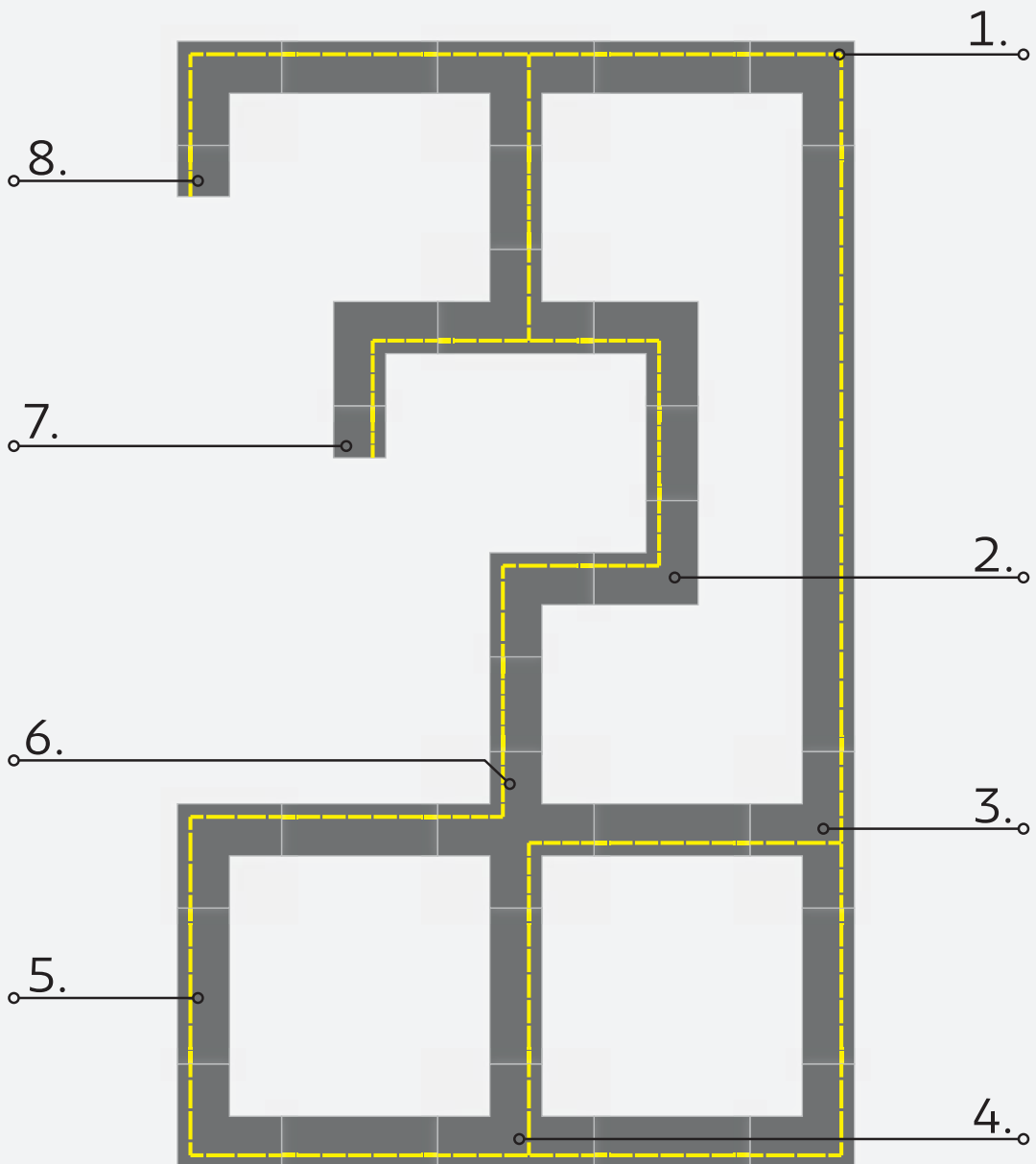
✓ 2-4 WOCHEN LIEFERZEIT | 2-4 WEEKS DELIVERY TIME | 2-4 SEMAINES DE DÉLAI DE LIVRAISON

☐ AUF ANFRAGE | ON REQUEST | À LA DEMANDE

3-PHASEN STROMSCHIENE PLANUNGSHILFE

3 PHASE ELECTRIC TRACK PLANNING GUIDE

MONTAGE RAIL CONDUCTEUR À 3 PHASES AIDE À LA PLANIFICATION





1. 90° Verbinder / Erdung aussen
L-Joint / earth outside
Connecteur 90° / mise à la terre extérieure



2. 90° Verbinder / Erdung innen
L-Joint / earth inside
Connecteur 90° / mise à la terre intérieure



3. T-Verbinder / Erdung rechts
T-Connector / earth right
Connecteur en T / mise à la terre à droite



4. T-Verbinder / Erdung links
T-Connector / earth left
Connecteur en T / mise à la terre à gauche



5. Stromschiene / 3 Phasen
3 Phase Electric / Track
Rail d'alimentation / 3 phases



6. X-Verbinder
X-Connector
Connecteur en X



7. Einspeisung / Erdung rechts
Power feed / earth right
Alimentation électrique à droite

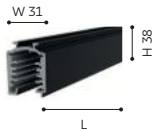



8. Einspeisung / Erdung links
Power feed / earth left
Alimentation / mise à la terre à gauche



3-PHASEN STROMSCHIENE TRACK ON

3-PHASE CONDUCTOR TRACK TRACK ON
RAIL D'ALIMENTATION TRIPHASÉ « TRACK ON »



DE Beschreibung

3-Phasen Stromschiene aus extrudiertem Aluminium mit vier Kupferleitern für Aufbau- oder Pendelmontage (Zubehör separat zu bestellen).

EN Description

3-Phase track made of extruded aluminium with four copper conductors for surface or pendant mounting (accessories needs to be ordered separately).

FR Description

Rail électrique triphasé en aluminium extrudé avec quatre conducteurs en cuivre pour un montage en saillie ou en suspension (accessoires à commander séparément).



3 x 16 A

Colour	Dimensions (mm)	Weight (kg)	Material number	
<input type="checkbox"/> weiß white blanc	L 1000 / W 31 / H 38	0,85	69422	✓
<input checked="" type="checkbox"/> schwarz black noir	L 1000 / W 31 / H 38	0,85	69421	✓
<input type="checkbox"/> weiß white blanc	L 2000 / W 31 / H 38	1,70	69424	✓
<input checked="" type="checkbox"/> schwarz black noir	L 2000 / W 31 / H 38	1,70	69423	✓
<input type="checkbox"/> weiß white blanc	L 3000 / W 31 / H 38	3,40	69426	✓
<input checked="" type="checkbox"/> schwarz black noir	L 3000 / W 31 / H 38	3,40	69425	✓

✓ LAGERWARE | IN STOCK | PRODUITS EN STOCK

✓ 2-4 WOCHEN LIEFERZEIT | 2-4 WEEKS DELIVERY TIME | 2-4 SEMAINES DE DÉLAI DE LIVRAISON

☐ AUF ANFRAGE | ON REQUEST | À LA DEMANDE

ENDEINSPEISUNG TRACK ON

END POWER FEEDING TRACK ON
ALIMENTATION FINALE « TRACK ON »



DE Beschreibung	EN Description	FR Description
-----------------	----------------	----------------

Endeinspeisung für 3-Phasen Stromschiene TRACK ON mit Schutzleiter wahlweise rechts oder links.

End power feeding for 3-Phase conductor track TRACK ON with protective conductor optionally on the right or left.

Alimentation finale pour rail conducteur « TRACK ON » avec conducteur de protection au choix à droite ou à gauche.



3 x 16 A

Colour	Dimensions (mm)	Weight (kg)	Earthtype	Material number	
■ schwarz black noir	L 95 / W 31 / H 38	0,10	right	69427	//
□ weiß white blanc	L 95 / W 31 / H 38	0,10	right	69428	//
■ schwarz black noir	L 95 / W 31 / H 38	0,10	left	69429	//
□ weiß white blanc	L 95 / W 31 / H 38	0,10	left	69431	//

ELEKTRISCHER VERBINDER TRACK ON

ELECTRICAL CONNECTOR TRACK ON
CONNECTEUR ÉLECTRIQUE « TRACK ON »



DE Beschreibung	EN Description	FR Description
-----------------	----------------	----------------

Linearverbinder elektrisch zum Verbinden von zwei Stromschiene TRACK ON

Linear connector electrical for connecting two conductor tracks TRACK ON

Connecteur linéaire électrique pour relier deux barres conductrices « TRACK ON ».



3 x 16 A

Colour	Dimensions (mm)	Weight (kg)	Material number	
□ weiß white blanc	L 115 / W 25 / H 32	0,05	69433	//
■ schwarz black noir	L 115 / W 25 / H 32	0,05	69432	//

MITTELSPEISUNG TRACK ON

CENTRAL POWER FEEDING TRACK ON
ALIMENTATION CENTRALE « TRACK ON »



DE Beschreibung	EN Description	FR Description
-----------------	----------------	----------------

Mitteleinspeisung für Stromschiene TRACK ON

Central power feeding for conductor track TRACK ON

Alimentation centrale pour rail conducteur « TRACK ON ».



3 x 16 A

Colour	Dimensions (mm)	Weight (kg)	Material number	
□ weiß white blanc	L 148 / W 31 / H 38	0,19	69435	//
■ schwarz black noir	L 148 / W 31 / H 38	0,19	69434	//

ECKVERBINDER TRACK ON

CORNER CONNECTOR TRACK ON
CONNECTEUR D'ANGLE « TRACK ON »



DE Beschreibung	EN Description	FR Description
-----------------	----------------	----------------

90° Eckverbinder für 3-Phasen Stromschiene TRACK ON mit Schutzleiter wahlweise innen oder außen.

90° corner connector for 3-Phase conductor track TRACK ON with protective conductor optionally inside or outside.

Raccord d'angle à 90° pour rail conducteur « TRACK ON » avec conducteur de protection au choix à l'intérieur ou à l'extérieur.



3 x 16 A

Colour	Dimensions (mm)	Weight (kg)	Earthtype	Material number	
□ weiß white blanc	L 90 / W 90 / H 38	0,17	outside	69437	//
■ schwarz black noir	L 90 / W 90 / H 38	0,17	outside	69436	//
□ weiß white blanc	L 90 / W 90 / H 38	0,17	inside	69439	//
■ schwarz black noir	L 90 / W 90 / H 38	0,17	inside	69438	//

T-VERBINDER TRACK ON

T-CONNECTOR TRACK ON
CONNECTEUR EN T « TRACK ON »



X-VERBINDER TRACK ON

X-CONNECTOR TRACK ON
CONNECTEUR EN X « TRACK ON »



DE Beschreibung	EN Description	FR Description
T-Verbinder für 3-Phasen Stromschiene TRACK ON mit Schutzleiter wahlweise rechts oder links.	T-Connector for 3-Phase conductor track TRACK ON with protective conductor optionally right or left.	Connecteur en T pour rail conducteur « TRACK ON » avec conducteur de protection au choix à droite ou à gauche.



3 x 16 A

Colour	Dimensions (mm)	Weight (kg)	Earthtype	Material number	
weiß white blanc	L 148 / W 90 / H 38	0,25	outside, right	69448	✓
schwarz black noir	L 148 / W 90 / H 38	0,25	outside, right	69447	✓
weiß white blanc	L 148 / W 90 / H 38	0,25	outside, left	69451	✓
schwarz black noir	L 148 / W 90 / H 38	0,25	outside, left	69449	✓
weiß white blanc	L 148 / W 90 / H 38	0,25	inside, right	69444	✓
schwarz black noir	L 148 / W 90 / H 38	0,25	inside, right	69443	✓
weiß white blanc	L 148 / W 90 / H 38	0,25	inside, left	69446	✓
schwarz black noir	L 148 / W 90 / H 38	0,25	inside, left	69445	✓

DE Beschreibung	EN Description	FR Description
X-Verbinder für 3-Phasen Stromschiene TRACK ON	X-Connector for 3-Phase conductor track TRACK ON	Connecteur en X pour rail conducteur « TRACK ON ».



3 x 16 A

Colour	Dimensions (mm)	Weight (kg)	Material number	
weiß white blanc	L 148 / W 148 / H 38	0,33	69453	✓
schwarz black noir	L 148 / W 148 / H 38	0,33	69452	✓

FLEXVERBINDER TRACK ON

FLEXIBLE CONNECTOR TRACK ON
CONNECTEUR FLEXIBLE « TRACK ON »



ENDKAPPE TRACK ON

ENDCAP TRACK ON
EMBOU « TRACK ON »



DE Beschreibung	EN Description	FR Description
Flexverbinder für Stromschiene TRACK ON	Flex connector for conductor track TRACK ON	Connecteur flexible pour rail conducteur « TRACK ON ».



3 x 16 A

Colour	Dimensions (mm)	Weight (kg)	Material number	
weiß white blanc	L 264 / W 31 / H 38	0,25	69442	✓
schwarz black noir	L 264 / W 31 / H 38	0,25	69441	✓

DE Beschreibung	EN Description	FR Description
Endkappe für Stromschiene TRACK ON Alle Stromschiene müssen mit einer Endkappe versehen werden!	End cap for conductor track TRACK ON All conductor tracks must be fitted with an endcap!	Embout pour rail conducteur « TRACK ON ». Tous les rails d'alimentation doivent être munis d'un embout !

Colour	Dimensions (mm)	Weight (kg)	Material number	
weiß white blanc	W 31 / H 38	0,01	69455	✓
schwarz black noir	W 31 / H 38	0,01	69454	✓

3-PHASEN STROMSCHIENE TRACK ON DALI

3-PHASE CONDUCTOR TRACK TRACK ON DALI
RAIL D'ALIMENTATION TRIPHASÉ « TRACK ON DALI »



DE Beschreibung

3-Phasen Stromschiene DALI aus extrudiertem Aluminium mit sechs Kupferleitern für Aufbau- oder Pendelmontage (Zubehör separat zu bestellen).

EN Description

3-Phase conductor track DALI made of extruded aluminium with six copper conductors for surface or pendant mounting (accessories needs to be ordered separately).

FR Description

Rail électrique triphasé DALI en aluminium extrudé avec six conducteurs en cuivre pour un montage en saillie ou en suspension (accessoires à commander séparément).



3 x 16 A

Colour	Dimensions (mm)	Weight (kg)	Material number	
weiß white blanc	L 1000 / W 31 / H 38	0,85	69466	✓
schwarz black noir	L 1000 / W 31 / H 38	0,85	69465	✓
weiß white blanc	L 2000 / W 31 / H 38	1,70	69468	✓
schwarz black noir	L 2000 / W 31 / H 38	1,70	69467	✓
weiß white blanc	L 3000 / W 31 / H 38	3,40	69471	✓
schwarz black noir	L 3000 / W 31 / H 38	3,40	69469	✓

✓ LAGERWARE | IN STOCK | PRODUITS EN STOCK

✓ 2-4 WOCHEN LIEFERZEIT | 2-4 WEEKS DELIVERY TIME | 2-4 SEMAINES DE DÉLAI DE LIVRAISON

☐ AUF ANFRAGE | ON REQUEST | À LA DEMANDE

3-PHASEN EINBAUSTROMSCHIENE TRACK ON DALI

3-PHASE CONDUCTOR RECESSED TRACK TRACK ON DALI
RAIL D'ALIMENTATION TRIPHASÉ ENCASTRÉ « TRACK ON DALI »



DE Beschreibung

3-Phasen Stromschiene DALI aus extrudiertem Aluminium mit sechs Kupferleitern zur Einbaumontage (Zubehör separat zu bestellen).

EN Description

3-Phase conductor track DALI made of extruded aluminium with six copper conductors for recessed mounting (accessories needs to be ordered separately).

FR Description

Rail électrique triphasé DALI en aluminium extrudé avec six conducteurs en cuivre pour un montage encastré (accessoires à commander séparément).



40 mm 40 mm 3 x 16 A

Colour	Dimensions (mm)	Cut out (mm)	Weight (kg)	Material number	
<input type="checkbox"/> weiß white blanc	L 1000 / W 52 / H 38	L 1004 / W 40	0,90	69462	✓
<input checked="" type="checkbox"/> schwarz black noir	L 1000 / W 52 / H 38	L 1004 / W 40	0,90	69461	✓
<input type="checkbox"/> weiß white blanc	L 2000 / W 52 / H 38	L 2004 / W 40	1,84	67577	✓
<input checked="" type="checkbox"/> schwarz black noir	L 2000 / W 52 / H 38	L 2004 / W 40	1,84	67576	✓
<input type="checkbox"/> weiß white blanc	L 3000 / W 52 / H 38	L 3004 / W 40	2,80	69464	✓
<input checked="" type="checkbox"/> schwarz black noir	L 3000 / W 52 / H 38	L 3004 / W 40	2,80	69463	✓

✓ LAGERWARE | IN STOCK | PRODUITS EN STOCK

✓ 2-4 WOCHEN LIEFERZEIT | 2-4 WEEKS DELIVERY TIME | 2-4 SEMAINES DE DÉLAI DE LIVRAISON

☐ AUF ANFRAGE | ON REQUEST | À LA DEMANDE

ENDEINSPEISUNG TRACK ON DALI

END POWER FEEDING TRACK ON DALI
ALIMENTATION FINALE « TRACK ON DALI »



DE Beschreibung	EN Description	FR Description
Endeinspeisung für 3-Phasen Stromschiene TRACK ON DALI mit Schutzleiter wahlweise rechts oder links.	End power feeding for 3-Phase conductor track TRACK ON DALI with protective conductor optionally on the right or left.	Alimentation finale pour rail conducteur « TRACK ON DALI » avec conducteur de protection au choix à droite ou à gauche.



Colour	Dimensions (mm)	Weight (kg)	Earthtype	Material number	
weiß white blanc	L 95 / W 31 / H 38	0,10	right	67597	✓
schwarz black noir	L 95 / W 31 / H 38	0,10	right	67596	✓
weiß white blanc	L 95 / W 31 / H 38	0,10	left	67594	✓
schwarz black noir	L 95 / W 31 / H 38	0,10	left	67593	✓

ABDECKUNG ENDEINSPEISUNG TRACK ON DALI

COVER END POWER FEEDING TRACK ON DALI
COUVERTURE DE L'ALIMENTATION FINALE « TRACK ON DALI »



DE Beschreibung	EN Description	FR Description
Abdeckung zur Endeinspeisung für 3-Phasen Einbaustromschiene TRACK ON DALI	Central power feeding for conductor track TRACK ON DALI	Couverture pour l'alimentation finale pour rail conducteur encastré « TRACK ON DALI ».

Colour	Dimensions (mm)	Weight (kg)	Material number	
weiß white blanc	L 95 / W 52 / H 38	0,05	67627	✓
schwarz black noir	L 95 / W 52 / H 38	0,05	67626	✓

MITTELSPEISUNG TRACK ON DALI

CENTRAL POWER FEEDING TRACK ON DALI
ALIMENTATION CENTRALE « TRACK ON DALI »



DE Beschreibung	EN Description	FR Description
Mittelspeisung für Stromschienen TRACK ON DALI	Central power feeding for conductor track TRACK ON DALI	Alimentation centrale pour rail conducteur « TRACK ON DALI ».



Colour	Dimensions (mm)	Weight (kg)	Material number	
weiß white blanc	L 148 / W 31 / H 38	0,18	67604	✓
schwarz black noir	L 148 / W 31 / H 38	0,18	67603	✓

ABDECKUNG MITTELSPEISUNG TRACK ON DALI

COVER CENTRAL POWER FEEDING TRACK ON DALI
COUVERTURE DE L'ALIMENTATION CENTRALE « TRACK ON DALI »



DE Beschreibung	EN Description	FR Description
Abdeckung zur Mittelspeisung für Einbaustromschienen TRACK ON DALI	Cover for central power feeding for recessed conductor track TRACK ON DALI	Couverture pour l'alimentation centrale pour rail conducteur encastré « TRACK ON DALI ».

Colour	Dimensions (mm)	Weight (kg)	Material number	
weiß white blanc	L 148 / W 52 / H 38	0,07	67631	✓
schwarz black noir	L 148 / W 52 / H 38	0,07	67629	✓

ECKVERBINDER TRACK ON DALI

CORNER CONNECTOR TRACK ON DALI
CONNECTEUR D'ANGLE « TRACK ON DALI »



ABDECKUNG ECKVERBINDER TRACK ON DALI

COVER CORNER CONNECTOR TRACK ON DALI
COUVERTURE CONNECTEUR D'ANGLE « TRACK ON DALI »



DE Beschreibung	EN Description	FR Description
90° Eckverbinder für 3-Phasen Stromschiene TRACK ON DALI mit Schutzleiter wahlweise innen oder außen.	90° corner connector for 3-Phase conductor track TRACK ON DALI with protective conductor optionally inside or outside.	Raccord d'angle à 90° pour rail conducteur « TRACK ON DALI » avec conducteur de protection au choix à l'intérieur ou à l'extérieur.



DALI 3 x 16 A

DE Beschreibung	EN Description	FR Description
Abdeckung zum 90° Eckverbinder für 3-Phasen Einbaustromschiene TRACK ON DALI	Cover for 90° corner connector for 3-Phase conductor recessed track TRACK ON DALI	Cache pour le connecteur d'angle à 90° pour rail conducteur encastré « TRACK ON DALI ».

Colour	Dimensions (mm)	Weight (kg)	Earthtype	Material number	
weiß white blanc	L 90 / W 90 / H 38	0,17	outside	67611	✓
schwarz black noir	L 90 / W 90 / H 38	0,17	outside	67609	✓
weiß white blanc	L 90 / W 90 / H 38	0,17	inside	67607	✓
schwarz black noir	L 90 / W 90 / H 38	0,17	inside	67606	✓

Colour	Dimensions (mm)	Weight (kg)	Material number	
weiß white blanc	L 90 / W 52 / H 38	0,17	67634	✓
schwarz black noir	L 90 / W 52 / H 38	0,17	67633	✓

T-VERBINDER TRACK ON DALI

T-CONNECTOR TRACK ON DALI
CONNECTEUR EN T « TRACK ON DALI »



ABDECKUNG T-VERBINDER TRACK ON DALI

COVER T-CONNECTOR TRACK ON DALI
COUVERTURE CONNECTEUR EN T « TRACK ON DALI »



DE Beschreibung	EN Description	FR Description
T-Verbinder für 3-Phasen Stromschiene TRACK ON DALI mit Schutzleiter wahlweise rechts oder links.	T-Connector for 3-Phase conductor track TRACK ON DALI with protective conductor optionally right or left.	Connecteur en T pour rail conducteur « TRACK ON DALI » avec conducteur de protection au choix à droite ou à gauche.



DALI 3 x 16 A

DE Beschreibung	EN Description	FR Description
Abdeckung zum T-Verbinder für 3-Phasen Einbaustromschiene TRACK ON DALI	Cover for T-connector for 3-Phase conductor recessed track TRACK ON DALI	Cache pour le connecteur en T pour rail conducteur encastré « TRACK ON DALI ».

Colour	Dimensions (mm)	Weight (kg)	Earthtype	Material number	
weiß white blanc	L 148 / W 90 / H 38	0,25	outside, right	69484	✓
schwarz black noir	L 148 / W 90 / H 38	0,25	outside, right	69483	✓
weiß white blanc	L 148 / W 90 / H 38	0,25	outside, left	69486	✓
schwarz black noir	L 148 / W 90 / H 38	0,25	outside, left	69485	✓
weiß white blanc	L 148 / W 90 / H 38	0,25	inside, right	67614	✓
schwarz black noir	L 148 / W 90 / H 38	0,25	inside, right	67613	✓
weiß white blanc	L 148 / W 90 / H 38	0,25	inside, left	67617	✓
schwarz black noir	L 148 / W 90 / H 38	0,25	inside, left	67616	✓

Colour	Dimensions (mm)	Weight (kg)	Material number	
weiß white blanc	L 148 / W 52 / H 38	0,15	67637	✓
schwarz black noir	L 148 / W 52 / H 38	0,15	67636	✓

X-VERBINDER TRACK ON DALI

X-CONNECTOR TRACK ON DALI
CONNECTEUR EN X « TRACK ON DALI »




DE Beschreibung	EN Description	FR Description
X-Verbinder für 3-Phasen Stromschiene TRACK ON DALI	X-Connector for 3-Phase conductor track TRACK ON DALI	Connecteur en X pour rail conducteur « TRACK ON DALI ».



Colour	Dimensions (mm)	Weight (kg)	Material number	
weiß white blanc	L 148 / W 148 / H 38	0,33	67621	✓
schwarz black noir	L 148 / W 148 / H 38	0,33	67619	✓

ABDECKUNG X-VERBINDER TRACK ON DALI

COVER X-CONNECTOR TRACK ON DALI
COUVERTURE CONNECTEUR EN X « TRACK ON DALI »



DE Beschreibung	EN Description	FR Description
Abdeckung zum X-Verbinder für 3-Phasen Einbaustromschiene TRACK ON DALI	Cover for X-Connector for 3-Phase conductor recessed track TRACK ON DALI	Cache pour le connecteur en X pour rail conducteur encastrée « TRACK ON DALI ».

Colour	Dimensions (mm)	Weight (kg)	Material number	
weiß white blanc	L 148 / W 148 / H 38	0,17	67641	✓
schwarz black noir	L 148 / W 148 / H 38	0,17	67639	✓

ELEKTRISCHER VERBINDER TRACK ON DALI

ELECTRICAL CONNECTOR TRACK ON DALI
CONNECTEUR ÉLECTRIQUE « TRACK ON DALI »



DE Beschreibung	EN Description	FR Description
Linearverbinder elektrisch zum Verbinden von zwei Stromschiene TRACK ON DALI	Linear connector electrical for connecting two conductor tracks TRACK ON DALI	Connecteur linéaire électrique pour relier deux barres conductrices « TRACK ON DALI ».



Colour	Dimensions (mm)	Weight (kg)	Material number	
weiß white blanc	L 96 / W 20 / H 38	0,16	67601	✓
schwarz black noir	L 96 / W 20 / H 38	0,16	67599	✓

FLEXVERBINDER TRACK ON DALI

FLEXIBLE CONNECTOR TRACK ON DALI
CONNECTEUR FLEXIBLE « TRACK ON DALI »



DE Beschreibung	EN Description	FR Description
Flexverbinder für Stromschiene TRACK ON DALI	Flex connector for conductor track TRACK ON DALI	Connecteur flexible pour rail conducteur « TRACK ON DALI ».



Colour	Dimensions (mm)	Weight (kg)	Material number	
weiß white blanc	L 264 / W 32 / H 56	0,25	67624	✓
schwarz black noir	L 264 / W 32 / H 56	0,25	67623	✓

MECHANISCHER VERBINDER TRACK ON DALI

MECHANICAL CONNECTOR TRACK ON DALI
CONNECTEUR MÉCANIQUE « TRACK ON DALI »



ENDKAPPE EINBAU TRACK ON DALI

ENDCAP RECESSED TRACK ON DALI
EMBOU ENCASTRÉE « TRACK ON DALI »



DE Beschreibung	EN Description	FR Description
-----------------	----------------	----------------

Linearverbinder mechanisch zum Verbinden von zwei Stromschienen TRACK ON DALI	Linear connector mechanical for connecting two conductor tracks TRACK ON DALI	Connecteur linéaire mécanique pour relier deux barres conductrices « TRACK ON DALI ».
---	---	---

Colour	Dimensions (mm)	Weight (kg)	Material number	
weiß white blanc	L 99 / W 25 / H 32	0,04	69475	✓
schwarz black noir	L 99 / W 25 / H 32	0,04	69474	✓

DE Beschreibung	EN Description	FR Description
-----------------	----------------	----------------

Endkappe für Stromschienen TRACK ON DALI. Alle Stromschienen müssen mit einer Endkappe versehen werden!	End cap for conductor track TRACK ON DALI. All conductor tracks must be fitted with an endcap!	Embout pour rail conducteur « TRACK ON DALI ». Tous les rails d'alimentation doivent être munis d'un embout !
---	--	---

Colour	Dimensions (mm)	Weight (kg)	Material number	
weiß white blanc	W 52 / H 38	0,01	67584	✓
schwarz black noir	W 52 / H 38	0,01	67583	✓

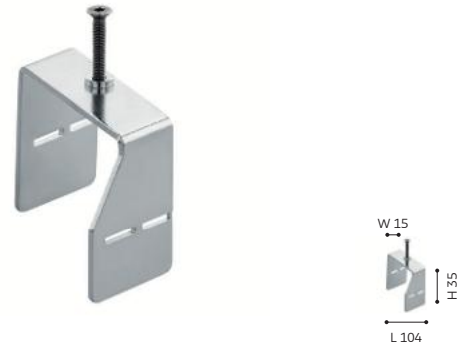
ENDKAPPE TRACK ON DALI

ENDCAP TRACK ON DALI
EMBOU « TRACK ON DALI »



EINBAUBÜGEL TRACK ON DALI

INSTALLATION BRACKET TRACK ON DALI
CHROCHET D'INSTALLATION « TRACK ON DALI »



DE Beschreibung	EN Description	FR Description
-----------------	----------------	----------------

Endkappe für Stromschienen TRACK ON DALI. Alle Stromschienen müssen mit einer Endkappe versehen werden!	End cap for conductor track TRACK ON DALI. All conductor tracks must be fitted with an endcap!	Embout pour rail conducteur « TRACK ON DALI ». Tous les rails d'alimentation doivent être munis d'un embout !
---	--	---

Colour	Dimensions (mm)	Weight (kg)	Material number	
weiß white blanc	W 31 / H 38	0,01	67581	✓
schwarz black noir	W 31 / H 38	0,01	67579	✓

DE Beschreibung	EN Description	FR Description
-----------------	----------------	----------------

Verzinkter Einbaubügel inkl. Schraube für Stromschiene TRACK ON DALI Einbau.	Galvanised mounting bracket incl. Screw for conductor track TRACK ON DALI recessed.	Etrier de montage galvanisé, vis incluse, pour rail conducteur « TRACK ON DALI » encastré.
--	---	--



Colour	Dimensions (mm)	Weight (kg)	Material number	
silber silver argent	L 104 / W 15 / H 35	0,03	67569	✓

ADAPTER TRACK ON ON / OFF

ADAPTER TRACK ON ON / OFF
ADAPTATEUR « TRACK ON » ON / OFF



DE Beschreibung **EN Description** **FR Description**

3-Phasen Stromschiene Adapter inkl. Zugentlastung für Pendelleuchten.

3-phase conductor track adapter incl. strain relief for pendant luminaires.

Adaptateur de rail conducteur triphasé, décharge de traction incluse pour suspensions.



Colour	Dimensions (mm)	Weight (kg)	Material number	
weiß white blanc	L 75 / W 35 / H 45	0,06	60616	✓
schwarz black noir	L 75 / W 35 / H 45	0,06	60614	✓
silber silver argent	L 75 / W 35 / H 45	0,06	60615	✓

ADAPTER TRACK ON ON / OFF

ADAPTER TRACK ON ON / OFF
ADAPTATEUR « TRACK ON » ON / OFF



DE Beschreibung **EN Description** **FR Description**

3-Phasen Stromschiene Adapter on/off ohne Nippel. Zugentlastungsnippel oder Aluminium Nippel mit Außengewinde M10 / M13 separat bestellen.

3-phase busbar adapter on/off without nipple. Order strain relief nipple or aluminium nipple with external thread M10 / M13 separately.

Adaptateur pour rails électriques triphasés marche/arrêt sans raccord. Raccords de décharge de traction ou raccords en aluminium avec filetage extérieur M10 / M13 à commander séparément.



Colour	Dimensions (mm)	Weight (kg)	Material number	
weiß white blanc	L 102 / W 32 / H 56	0,05	69482	✓
schwarz black noir	L 102 / W 32 / H 56	0,05	69479	✓
silber silver argent	L 102 / W 32 / H 56	0,05	69481	✓

ADAPTER TRACK ON DALI

ADAPTER TRACK ON DALI
ADAPTATEUR « TRACK ON » DALI



DE Beschreibung **EN Description** **FR Description**

3-Phasen Stromschiene Adapter DALI ohne Nippel. Zugentlastungsnippel oder Aluminium Nippel mit Außengewinde M10 / M13 separat bestellen.

3-phase busbar adapter DALI without nipple. Order strain relief nipple or aluminium nipple with external thread M10 / M13 separately.

Adaptateur pour rails électriques triphasés DALI sans raccord. Raccords de décharge de traction ou raccords en aluminium avec filetage extérieur M10 / M13 à commander séparément.



Colour	Dimensions (mm)	Weight (kg)	Material number	
weiß white blanc	L 102 / W 32 / H 56	0,05	69478	✓
schwarz black noir	L 102 / W 32 / H 56	0,05	69476	✓
silber silver argent	L 102 / W 32 / H 56	0,05	69477	✓

ADAPTER TRACK ON MIT STECKDOSE

ADAPTER TRACK ON SOCKET
ADAPTATEUR « TRACK ON » PRISE ÉLECTRIQUE



DE Beschreibung **EN Description** **FR Description**

3-Phasen Stromschiene DALI aus extrudiertem Aluminium mit sechs Kupferleitern für Aufbau- oder Pendelmontage (Zubehör separat zu bestellen).

3-Phase conductor track DALI made of extruded aluminium with six copper conductors for surface or pendant mounting (accessories needs to be ordered separately).

Rail électrique triphasé DALI en aluminium extrudé avec six conducteurs en cuivre pour un montage en saillie ou en suspension (accessoires à commander séparément).

Colour	Dimensions (mm)	Weight (kg)	Material number	
weiß white blanc	L 54 / W 54 / H 103	0,14	68481	✓
schwarz black noir	L 54 / W 54 / H 103	0,14	68482	✓

ZUGENTLASTUNG TRACK ON

STRAIN RELIEF TRACK ON
CHARGE DE TRACTION « TRACK ON »



M10 / M13 NIPPLE TRACK ON

M10 / M13 NIPPLE TRACK ON
MAMELON M10 / M13 « TRACK ON »

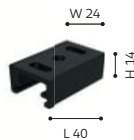


DE Beschreibung	EN Description	FR Description	Colour	Dimensions (mm)	Weight (kg)	Material number	
Zugentlastung für 3 Phasen Stromschiene Adapter ON/OFF und DALI.	Strain relief for 3-phase busbar adapters ON/OFF and DALI.	Décharge de traction pour adaptateur de rail électrique triphasé ON/OFF et DALI.	weiß white blanc	Ø 27 / H 12	0,01	69501	✓
			schwarz black noir	Ø 27 / H 12	0,01	69498	✓

DE Beschreibung	EN Description	FR Description	Colour	Dimensions (mm)	Weight (kg)	Material number	
Aluminium Nipple M10 / M13 Außengewinde für Adapter ON/OFF und DALI.	Aluminium nipple M10 / M13 external thread for ON/OFF and DALI adapters.	Raccord en aluminium M10 / M13 filetage extérieur pour adaptateur ON/OFF et DALI.	silber silver argent	Ø 25 / H 17 / M 10	0,07	69502	✓
			silber silver argent	Ø 25 / H 17 / M 13	0,07	69503	✓

MONTAGECLIP TRACK ON

CEILING BRACKET TRACK ON
SUPPORT DE PLAFOND « TRACK ON »



STARRE ROHRPENDE TRACK ON

RIGID TUBULAR PENDANT TRACK ON
PENDENTIF TUBULAIRE RIGIDE « TRACK ON »



DE Beschreibung	EN Description	FR Description	Colour	Dimensions (mm)	Weight (kg)	Material number	
Montageclip für Decken-anbau von Stromschiene TRACK ON / TRACK ON DALI	Mounting clip for ceiling installation of conductor track TRACK ON / TRACK ON DALI	Clip de montage pour la fixation au plafond du rail conducteur « TRACK ON / TRACK ON DALI ».	weiß white blanc	L 40 / W 24 / H 14	0,02	69488	✓
			schwarz black noir	L 40 / W 24 / H 14	0,02	69487	✓

DE Beschreibung	EN Description	FR Description	Colour	Dimensions (mm)	Weight (kg)	Material number	
Abhängung aus starrer Rohrpende inkl. Deckenbaldachin - höhenverstellbar. M13 Gewindeklammer separat bestellen.	Suspension from rigid tubular pendant incl. ceiling canopy - height adjustable. M13 thread clamp order separately.	Suspension à partir d'un pendentif tubulaire rigide, y compris baldaquin de plafond - réglable en hauteur. M13 pince à filetage à commander séparément.	weiß white blanc	Ø 100 / H 1200	0,08	67553	✓
			schwarz black noir	Ø 100 / H 1200	0,08	67552	✓

SEILABHÄNGUNG TRACK ON

WIRE SUSPENSION TRACK ON
SUSPENSION DE CÂBLE « TRACK ON »



DE Beschreibung	EN Description	FR Description
Seilabhangung wahlweise in 2000 mm oder 6000 mm inkl. Schnellspanner und Deckenbefestiger aus Aluminium zur Stromschiene TRACK 3PHS / TRACK 3PHS DALI	Wire suspension available in 2000 mm or 6000 mm, including quick-release fastener and aluminium ceiling mounting clip for the TRACK 3PHS / TRACK 3PHS DALI conductor track.	Suspension par cable disponible en 2000 mm ou 6000 mm, avec fixation rapide et support aluminium pour plafond pour le rail conducteur « TRACK 3PHS / TRACK 3PHS DALI ».

Colour	Dimensions (mm)	Weight (kg)	Material number	
■ schwarz black noir	L 40 / W 34 / H 2000	0,07	69574	✓
□ wei white blanc	L 40 / W 34 / H 2000	0,07	69575	✓
■ schwarz black noir	L 40 / W 34 / H 6000	0,07	69576	✓
□ wei white blanc	L 40 / W 34 / H 6000	0,07	69577	✓

SCHWERLASTHAKEN TRACK ON

HEAVY-DUTY HOOK TRACK ON
CROCHETS POUR CHARGES LOURDES « TRACK ON »



DE Beschreibung	EN Description	FR Description
Schwerlasthaken fur Stromschiene TRACK ON / TRACK ON DALI - maximale Belastung 5kg.	Heavy-duty hook for TRACK ON / TRACK ON DALI power rail - maximum load 5 kg.	Crochet pour charges lourdes pour rail lectrique « TRACK ON / TRACK ON DALI » - charge maximale 5 kg.



max. 5 kg

Colour	Dimensions (mm)	Weight (kg)	Material number	
□ wei white blanc	L 28 / W 26 / H 48	0,06	67587	✓
■ schwarz black noir	L 28 / W 26 / H 48	0,06	67586	✓

MECHANISCHER VERBINDER TRACK ON

MECHANICAL CONNECTOR TRACK ON
CONNECTEUR MCANIQUE « TRACK ON »



DE Beschreibung	EN Description	FR Description
Mechanischer Verbinder aus Aluminium inkl. Schrauben fur Stromschiene TRACK ON / TRACK ON DALI	Mechanical connector made of aluminium incl. screws for conductor track TRACK ON / TRACK ON DALI	Connecteur mcanique en aluminium avec vis pour rail conducteur « TRACK ON / TRACK ON DALI ».

Colour	Dimensions (mm)	Weight (kg)	Material number	
□ wei white blanc	L 180 / W 26 / H 10	0,06	69494	✓
■ schwarz black noir	L 180 / W 26 / H 10	0,06	69493	✓
■ silber silver argent	L 180 / W 26 / H 10	0,06	67567	✓

M13 GEWINDEKLAMMER TRACK ON

M13 THREAD CLAMP TRACK ON
M13 PINCE  FILETAGE « TRACK ON »



DE Beschreibung	EN Description	FR Description
Mechanischer Verbinder aus Aluminium mit M13 Gewindeklammer inkl. Schrauben fur Stromschiene TRACK 3PHS / TRACK 3PHS DALI	Mechanical connector made of aluminium with M13 threaded clamp incl. screws for conductor track TRACK 3PHS / TRACK 3PHS DALI	Connecteur mcanique en aluminium avec clip filet M13, vis incluses pour rail conducteur « TRACK 3PHS / TRACK 3PHS DALI ».

Colour	Dimensions (mm)	Weight (kg)	Material number	
□ wei white blanc	L 100 / W 26 / H 10	0,03	69492	✓
■ schwarz black noir	L 100 / W 26 / H 10	0,03	69491	✓

1M BLINDABDECKUNG TRACK ON

1M BLIND COVER TRACK ON
1M BLIND COVER « TRACK ON »



DE Beschreibung	EN Description	FR Description		
Blindabdeckung 1 Meter für Stromschiene TRACK ON / TRACK ON DALI	Blind cover 1 meter for conductor track TRACK ON / TRACK ON DALI	Couverture aveugle 1 mètre pour rail conducteur « TRACK ON / TRACK ON DALI ».		
Colour	Dimensions (mm)	Weight (kg)	Material number	
<input type="checkbox"/> weiß white blanc	L 1000 / W 26 / H 10	0,10	69496	✓
<input type="checkbox"/> schwarz black noir	L 1000 / W 26 / H 10	0,10	69495	✓

MONOPOINT FÜR DECKENMONTAGE TRACK ON

MONOPOINT FOR CEILING MOUNTING TRACK ON
MONOPOINT DE MONTAGE AU PLAFOND « TRACK ON »



DE Beschreibung	EN Description	FR Description		
Deckenanbaubasis inkl. DALI Schiene.	Ceiling mounted base incl. DALI conductor track.	Base de montage au plafond DALI pour rail.		
Colour	Dimensions (mm)	Weight (kg)	Material number	
<input type="checkbox"/> weiß white blanc	Ø 118 / H 38	0,35	69457	✓
<input type="checkbox"/> schwarz black noir	Ø 118 / H 38	0,35	69456	✓

DECKENEINBAUADAPTER FÜR MONOPOINT TRACK ON TRACK ON

RECESSED MOUNTING ADAPTER FOR MONOPOINT TRACK ON
ADAPTEUR DE MONTAGE AU PLAFOND POUR MONOPOINT « TRACK ON »



DE Beschreibung	EN Description	FR Description		
Deckeneinbaubasis für Monopoint.	Recessed mounting base for monopoint.	Base de montage encastrée pour monopoint.		
Colour	Dimensions (mm)	Weight (kg)	Material number	
<input type="checkbox"/> weiß white blanc	Ø 144 / H 67	0,50	69459	✓
<input type="checkbox"/> schwarz black noir	Ø 144 / H 67	0,50	69458	✓

✓ LAGERWARE | IN STOCK | PRODUITS EN STOCK

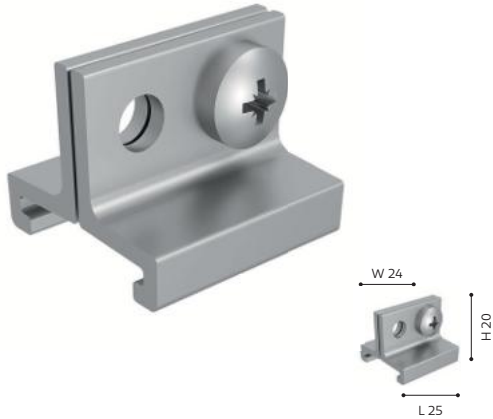
✓ 2-4 WOCHEN LIEFERZEIT | 2-4 WEEKS DELIVERY TIME | 2-4 SEMAINES DE DÉLAI DE LIVRAISON

AUF ANFRAGE | ON REQUEST | À LA DEMANDE



KURZER T-AUFHÄNGEBÜGEL TRACK ON

SHORT T-HANGER TRACK ON
ÉTRIER DE SUSPENSION COUT EN T « TRACK ON »



SCHNEIDWERKZEUG FÜR STROMSCHIENEN TRACK ON

CUTTING TOOL FOR TRACK CONDUCTORS TRACK ON
OUTIL DE COUPE POUR CONDUCTEURS DE RAILS « TRACK ON »



DE Beschreibung	EN Description	FR Description		
Kurzer T-Aufhängebügel für Stromschiene TRACK ON / TRACK ON DALI	Short T-Hanger for conductor track TRACK ON / TRACK ON DALI	Étrier de suspension court en T pour le rail conducteur « TRACK ON / TRACK ON DALI ».		
Colour	Dimensions (mm)	Weight (kg)	Material number	
silber silver argent	L 25 / W 24 / H 20	0,01	69489	✓

DE Beschreibung	EN Description	FR Description
Schneidwerkzeug für Stromschiene TRACK ON / TRACK ON DALI	Cutting tool for conductor track TRACK ON / TRACK ON DALI	Outil de coupe pour rail conducteur « TRACK ON / TRACK ON DALI ».
Weight (kg)	Material number	
0,10	69497	✓

WERKZEUGEINSATZ ZUR ADAPTERVERDRAHTUNG TRACK ON

TOOL INSERT FOR ADAPTER WIRING TRACK ON
INSERT D'OUTIL POUR CÂBLAGE D'ADAPTATEUR « TRACK ON »



DE Beschreibung	EN Description	FR Description	
Werkzeugeinsatz zur Adapterverdrahtung für Stromschiene TRACK ON / TRACK ON DALI	Tool insert for adapter wiring for conductor track TRACK 3PHS / TRACK 3PHS DALI	Insert pour adaptateur de câblage pour rail conducteur « TRACK 3PHS / TRACK 3PHS DALI ».	
Dimensions (mm)	Weight (kg)	Material number	
Ø 7 / H 25	0,01	69504	✓

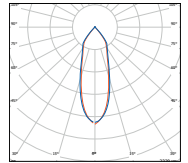
✓ LAGERWARE | IN STOCK | PRODUITS EN STOCK

✓ 2-4 WOCHEN LIEFERZEIT | 2-4 WEEKS DELIVERY TIME | 2-4 SEMAINES DE DÉLAI DE LIVRAISON

☐ AUF ANFRAGE | ON REQUEST | À LA DEMANDE

1-PHASEN SCHIENENSTRAHLER VILLANOVA 1

1-PHASE TRACK SPOTLIGHT VILLANOVA 1
PROJECTEUR SUR RAIL MONOPHASÉ « VILLANOVA 1 »



DE Beschreibung

Schienstrahler aus Aluminiumdruckguss und 1-Phasen Schienenadapter mit zurückversetztem COB und eingebautem Reflektor. Leuchte inkl. LED-Treiber on/off.

EN Description

Track Spotlight made of die-cast aluminium and 1-circuit track adapter with recessed COB and built-in reflector. Luminaire incl. LED-driver on/off.

FR Description

Projecteur en aluminium moulé sous pression et adaptateur de rail monophasé avec COB en retrait et réflecteur intégré. Luminaire avec LED-pilote on/off inclus.



25°

350°

Colour	Dimensions (mm)	Angle (°)	Colour temp. (K)	Luminous flux (lm)	Power (W)	Weight (kg)	Material number	
weiß white blanc	Ø 65 / L 132 / H 180	25	3000	737	15,0	0,40	66421	✓
schwarz black noir	Ø 65 / L 132 / H 180	25	3000	737	15,0	0,40	66422	✓
weiß white blanc	Ø 65 / L 132 / H 180	25	4000	1033	15,0	0,40	66451	✓
schwarz black noir	Ø 65 / L 132 / H 180	25	4000	1033	15,0	0,40	66452	✓

✓ LAGERWARE | IN STOCK | PRODUITS EN STOCK

✓ 2-4 WOCHEN LIEFERZEIT | 2-4 WEEKS DELIVERY TIME | 2-4 SEMAINES DE DÉLAI DE LIVRAISON

☐ AUF ANFRAGE | ON REQUEST | À LA DEMANDE

1-PHASEN SCHIENENSTRAHLER VILLANOVA 1 GU10

1-PHASE TRACK SPOTLIGHT VILLANOVA 1 GU10
PROJECTEUR SUR RAIL MONOPHASE « VILLANOVA 1 » GU10



BULB
RECOMMENDATION:

2700K: **69275**

3000K: **69545**

4000K: **69276**



DE Beschreibung

Schienstrahler aus Aluminiumdruckguss und 1-Phasen Schienenadapter zur Aufnahme von GU10 Leuchtmitteln. Lieferung exkl. Leuchtmittel.



1 x 6 W

350°

EN Description

Track Spotlight made of die-cast aluminium and 1-circuit track adapter to accommodate GU10 illuminants. Delivery excl. illuminant.

FR Description

Projecteur en aluminium moulé sous pression et adaptateur de rail monophasé pour accueillir des ampoules GU10. Livraison sans ampoules.

Colour

Dimensions (mm)

Weight (kg)

Material number

weiß | white | blanc

Ø 60 / L 132 / H 125

0,32

66417



schwarz | black | noir

Ø 60 / L 132 / H 125

0,32

66418



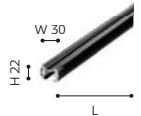
✓ LAGERWARE | IN STOCK | PRODUITS EN STOCK

✓ 2-4 WOCHEN LIEFERZEIT | 2-4 WEEKS DELIVERY TIME | 2-4 SEMAINES DE DÉLAI DE LIVRAISON

☐ AUF ANFRAGE | ON REQUEST | À LA DEMANDE

1-PHASEN STROMSCHIENE VILLANOVA 1

1-PHASE CONDUCTOR TRACK VILLANOVA 1
RAIL D'ALIMENTATION MONOPHASE « VILLANOVA 1 »



DE Beschreibung

1-Phasen Stromschiene aus extrudiertem Aluminium mit zwei Kupferleitern für Aufbau- oder Pendelmontage (Zubehör separat zu bestellen).

EN Description

1-Phase conductor track made of extruded aluminium with two copper conductors for surface or pendant mounting (accessories needs to be ordered separately).

FR Description

Rail électrique monophasé en aluminium extrudé avec deux conducteurs en cuivre pour un montage en saillie ou en suspension (accessoires à commander séparément).



Colour	Dimensions (mm)	Weight (kg)	Material number	
<input type="checkbox"/> weiß white blanc	L 1000 / W 30 / H 22	0,54	66361	//
<input checked="" type="checkbox"/> schwarz black noir	L 1000 / W 30 / H 22	0,54	66391	//
<input type="checkbox"/> weiß white blanc	L 2000 / W 30 / H 22	1,08	66362	//
<input checked="" type="checkbox"/> schwarz black noir	L 2000 / W 30 / H 22	1,08	66392	//
<input type="checkbox"/> weiß white blanc	L 3000 / W 30 / H 22	1,62	66363	//
<input checked="" type="checkbox"/> schwarz black noir	L 3000 / W 30 / H 22	1,62	66393	//

✓ LAGERWARE | IN STOCK | PRODUITS EN STOCK

✓ 2-4 WOCHEN LIEFERZEIT | 2-4 WEEKS DELIVERY TIME | 2-4 SEMAINES DE DÉLAI DE LIVRAISON

☐ AUF ANFRAGE | ON REQUEST | À LA DEMANDE

ENDEINSPEISUNG VILLANOVA 1 □

END POWER FEEDING VILLANOVA 1 □
ALIMENTATION FINALE « VILLANOVA 1 »



MITTELSPEISUNG VILLANOVA 1 □

CENTRAL POWER FEEDING VILLANOVA 1 □
ALIMENTATION CENTRALE « VILLANOVA 1 »



DE Beschreibung	EN Description	FR Description
Endeinspeisung für 1-Phasen Stromschiene VILLANOVA 1 □	End power feeding for 1-Phase conductor track VILLANOVA 1 □	Alimentation finale pour rail monophasé « VILLANOVA 1 ».



DE Beschreibung	EN Description	FR Description
Mitteinspeisung für 1-Phasen Stromschiene VILLANOVA 1 □	Central power feeding for 1-Phase conductor track VILLANOVA 1 □	Alimentation centrale pour rail monophasé « VILLANOVA 1 ».



Colour	Dimensions (mm)	Weight (kg)	Material number	
weiß white blanc	L 65 / W 30 / H 22	0,06	66365	✓
schwarz black noir	L 65 / W 30 / H 22	0,06	66395	✓

Colour	Dimensions (mm)	Weight (kg)	Material number	
weiß white blanc	L 80 / W 30 / H 22	0,06	66366	✓
schwarz black noir	L 80 / W 30 / H 22	0,06	66396	✓

ECKVERBINDER VILLANOVA 1 □

CORNER CONNECTOR VILLANOVA 1 □
CONNECTEUR D'ANGLE « VILLANOVA 1 »



FLEXVERBINDER VILLANOVA 1 □

FLEXIBLE CONNECTOR VILLANOVA 1 □
CONNECTEUR FLEXIBLE « VILLANOVA 1 »



DE Beschreibung	EN Description	FR Description
90° Eckverbinder für 1-Phasen Stromschiene VILLANOVA 1 □	90° corner connector for 1-Phase conductor track VILLANOVA 1 □	Connecteur d'angle à 90° pour rail monophasé « VILLANOVA 1 ».



DE Beschreibung	EN Description	FR Description
Flexverbinder für 1-Phasen Stromschiene VILLANOVA 1 □	Flexible connector for 1-Phase conductor track VILLANOVA 1 □	Connecteur flexible pour rail monophasé « VILLANOVA 1 ».



Colour	Dimensions (mm)	Weight (kg)	Material number	
weiß white blanc	L 80 / W 80 / H 22	0,08	66368	✓
schwarz black noir	L 80 / W 80 / H 22	0,08	66398	✓

Colour	Dimensions (mm)	Weight (kg)	Material number	
weiß white blanc	L 335 / W 30 / H 22	0,14	66372	✓
schwarz black noir	L 335 / W 30 / H 22	0,14	66402	✓

✓ LAGERWARE | IN STOCK | PRODUITS EN STOCK

✓ 2-4 WOCHEN LIEFERZEIT | 2-4 WEEKS DELIVERY TIME | 2-4 SEMAINES DE DÉLAI DE LIVRAISON

□ AUF ANFRAGE | ON REQUEST | À LA DEMANDE

MECHANISCHER VERBINDER VILLANOVA 1 □

MECHANICAL CONNECTOR VILLANOVA 1 □
CONNECTEUR MÉCANIQUE « VILLANOVA 1 »



DE Beschreibung	EN Description	FR Description
Mechanischer Längsverbinder - nicht stromführend - für 1-Phasen Stromschiene VILLANOVA 1 □	Mechanical lengthwise connector - non-current-carrying - for 1-Phase conductor track VILLANOVA 1 □	Connecteur mécanique longitudinal - non conducteur de courant - pour rail conducteur monophasé « VILLANOVA 1 ».

Colour	Dimensions (mm)	Weight (kg)	Material number	
weiß white blanc	L 88 / W 15 / H 15	0,02	66373	✓
schwarz black noir	L 88 / W 15 / H 15	0,02	66403	✓

ELEKTRISCHER VERBINDER VILLANOVA 1 □

ELECTRICAL CONNECTOR VILLANOVA 1 □
CONNECTEUR ÉLECTRIQUE « VILLANOVA 1 »



DE Beschreibung	EN Description	FR Description
Elektrischer Längsverbinder - stromführend - für 1-Phasen Stromschiene VILLANOVA 1 □	Electrical lengthwise connector - current-carrying - for 1-Phase conductor track VILLANOVA 1 □	Connecteur électrique longitudinal - conducteur de courant - pour rail conducteur monophasé « VILLANOVA 1 ».



Colour	Dimensions (mm)	Weight (kg)	Material number	
weiß white blanc	L 88 / W 15 / H 15	0,02	66367	✓
schwarz black noir	L 88 / W 15 / H 15	0,02	66397	✓

ENDKAPPE VILLANOVA 1 □

ENDCAP VILLANOVA 1 □
EMBOUT « VILLANOVA 1 »



DE Beschreibung	EN Description	FR Description
Endkappe für 1-Phasen Stromschiene VILLANOVA 1 □	Endcap for 1-Phase conductor track VILLANOVA 1 □	Embout pour rail conducteur monophasé « VILLANOVA 1 ».

Colour	Dimensions (mm)	Weight (kg)	Material number	
weiß white blanc	L 30 / W 1 / H 22	0,01	66374	✓
schwarz black noir	L 30 / W 1 / H 22	0,01	66404	✓

✓ LAGERWARE | IN STOCK | PRODUITS EN STOCK

✓ 2-4 WOCHEN LIEFERZEIT | 2-4 WEEKS DELIVERY TIME | 2-4 SEMAINES DE DÉLAI DE LIVRAISON

□ AUF ANFRAGE | ON REQUEST | À LA DEMANDE

WAND-/ DECKENBEFESTIGER VILLANOVA 1 □

WALL / CEILING FASTENERS VILLANOVA 1 □
FIXATIONS MURALES / AU PLAFOND « VILLANOVA 1 »



SEILABHÄNGUNG VILLANOVA 1 □

WIRE SUSPENSION VILLANOVA 1 □
SUSPENSION DE CÂBLE « VILLANOVA 1 »



DE Beschreibung	EN Description	FR Description	Colour	Dimensions (mm)	Weight (kg)	Material number	
Wand-/ Deckenbefestiger aus Kunststoff für 1-Phasen Stromschiene VILLANOVA 1 □	Wall / ceiling fastener made of plastic for 1-Phase conductor track VILLANOVA 1 □	Fixation murale / plafond en plastique pour rail conducteur monophasé « VILLANOVA 1 ».	weiß white blanc	L 20 / W 16 / H 20	0,01	66371	✓
			schwarz black noir	L 20 / W 16 / H 20	0,01	66401	✓

DE Beschreibung	EN Description	FR Description	Colour	Dimensions (mm)	Weight (kg)	Material number	
Seilabhangung 2000mm inkl. Deckenbefestiger fur 1-Phasen Stromschiene VILLANOVA 1 □	Wire suspension 2000mm incl. Ceiling fastener for 1-Phase conductor track VILLANOVA 1 □	Suspensions de cable 2000mm incl. Fixation au plafond pour rail conducteur monophase « VILLANOVA 1 ».	weiß white blanc	L 2000 / Ø 56	0,06	66369	✓
			schwarz black noir	L 2000 / Ø 56	0,06	66399	✓

ADAPTER VILLANOVA 1 □

ADAPTER VILLANOVA 1 □
ADAPTATEUR « VILLANOVA 1 »



MECHANISCHER ADAPTER VILLANOVA 1 □

MECHANICAL ADAPTER VILLANOVA 1 □
ADAPTATEUR MECANIQUE « VILLANOVA 1 »



DE Beschreibung	EN Description	FR Description
Adapter inkl. Zugentlastung fur 1-Phasen Stromschiene VILLANOVA 1 □	Adapter incl. strain relief for 1-Phase conductor track VILLANOVA 1 □	Adaptateur y compris decharge de traction pour rail conducteur monophase « VILLANOVA 1 ».



DE Beschreibung	EN Description	FR Description
Mechanischer Adapter fur 1-Phasen Stromschiene VILLANOVA 1 □	Mechanical adapter for 1-Phase conductor track VILLANOVA 1 □	Adaptateur mecanique pour rail conducteur monophase « VILLANOVA 1 ».

Colour	Dimensions (mm)	Weight (kg)	Material number	
weiß white blanc	L 80 / W 5 / H 20	0,02	66364	✓
schwarz black noir	L 80 / W 5 / H 20	0,02	66394	✓

Colour	Dimensions (mm)	Weight (kg)	Material number	
weiß white blanc	L 51 / W 8 / H 22	0,04	66375	✓
schwarz black noir	L 51 / W 8 / H 22	0,04	66405	✓

LED STREIFEN & PROFILE


LED STRIPES & PROFILES

LED BANDE LUMINEUSE & PROFILS

07

LEDLINE20

LEDLINE20
LEDLINE20




LEDLINE20
222



LEDLINE20
FLAT
224



LEDLINE20
U-FORM
226



LEDLINE20
V-FORM
228



LEDLINE20
ACCESSOIRES
229

LED STRIPES


LED STRIPES
LED STRIPES



LED STRIPES
STANDARD
230



LED STRIPES
SPECIAL
233



LED STRIPES
DOB
234



LED STRIPES
STANDARD OUTDOOR
237



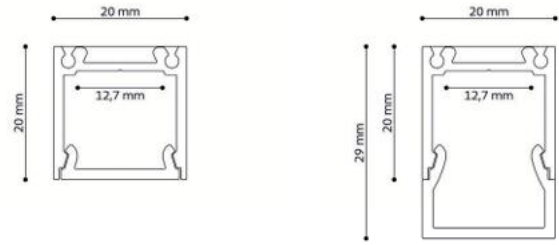
LED STRIPES
NEON FLEX 3D BEND
238

GEHÄUSEPROFIL [LEDLINE20]


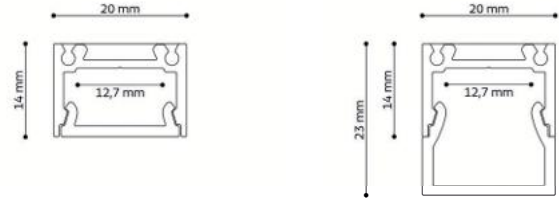
HOUSING PROFILE [LEDLINE20]
PROFIL DU BOÎTIER « LEDLINE20 »



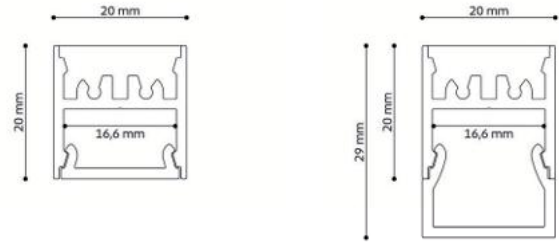
LEDLINE20 standard



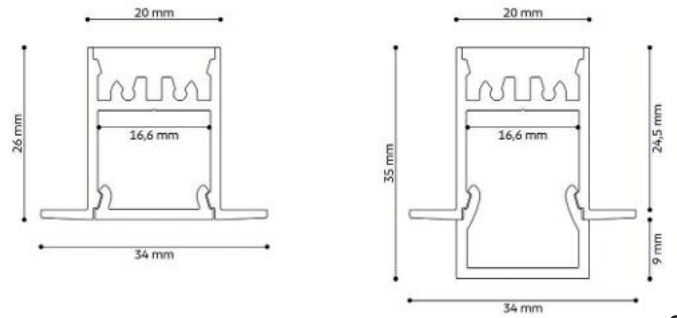
LEDLINE20 low



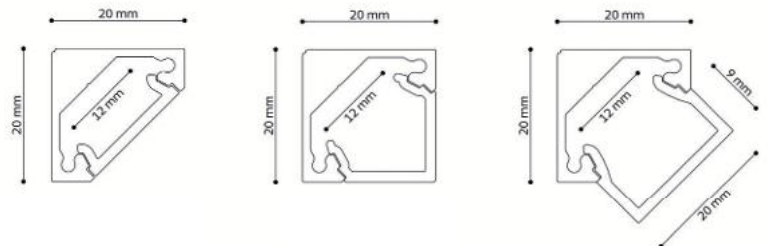
LEDLINE20 H



LEDLINE20 recessed



LEDLINE20 corner








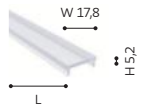
DE Beschreibung	EN Description	FR Description
Hochwertiges Aluminium Strangpress-Profil zur Aufnahme von LED Stripes.	High-quality extruded aluminium profile for accommodating LED stripes.	Profilé en aluminium extrudé de haute qualité pour recevoir des bandes LED.
Colour	Dimensions (mm)	Material number
LEDLINE20standard		
<input type="checkbox"/> weiß RAL9016 white RAL9016 blanche RAL9016	L 2020 / W 20 / H 20	69297 ✓
<input type="checkbox"/> schwarz RAL9005 black RAL9005 noir RAL9005	L 2020 / W 20 / H 20	69296 ✓
<input type="checkbox"/> alu eloxiert anodised alu alu anodisé	L 2020 / W 20 / H 20	69298 ✓
<input type="checkbox"/> weiß RAL9016 white RAL9016 blanche RAL9016	L 3020 / W 20 / H 20	69301 ✓
<input type="checkbox"/> schwarz RAL9005 black RAL9005 noir RAL9005	L 3020 / W 20 / H 20	69299 ✓
<input type="checkbox"/> alu eloxiert anodised alu alu anodisé	L 3020 / W 20 / H 20	69302 ✓
LEDLINE20low		
<input type="checkbox"/> weiß RAL9016 white RAL9016 blanche RAL9016	L 2020 / W 20 / H 14	69282 ✓
<input type="checkbox"/> schwarz RAL9005 black RAL9005 noir RAL9005	L 2020 / W 20 / H 14	69281 ✓
<input type="checkbox"/> alu eloxiert anodised alu alu anodisé	L 2020 / W 20 / H 14	69283 ✓
<input type="checkbox"/> weiß RAL9016 white RAL9016 blanche RAL9016	L 3020 / W 20 / H 14	69285 ✓
<input type="checkbox"/> schwarz RAL9005 black RAL9005 noir RAL9005	L 3020 / W 20 / H 14	69284 ✓
<input type="checkbox"/> alu eloxiert anodised alu alu anodisé	L 3020 / W 20 / H 14	69286 ✓
LEDLINE20H		
<input type="checkbox"/> weiß RAL9016 white RAL9016 blanche RAL9016	L 2020 / W 20 / H 20	68851 ✓
<input type="checkbox"/> schwarz RAL9005 black RAL9005 noir RAL9005	L 2020 / W 20 / H 20	68852 ✓
<input type="checkbox"/> alu eloxiert anodised alu alu anodisé	L 2020 / W 20 / H 20	68853 ✓
<input type="checkbox"/> weiß RAL9016 white RAL9016 blanche RAL9016	L 3020 / W 20 / H 20	68854 ✓
<input type="checkbox"/> schwarz RAL9005 black RAL9005 noir RAL9005	L 3020 / W 20 / H 20	68855 ✓
<input type="checkbox"/> alu eloxiert anodised alu alu anodisé	L 3020 / W 20 / H 20	68856 ✓
LEDLINE20recessed		
<input type="checkbox"/> weiß RAL9016 white RAL9016 blanche RAL9016	L 2020 / W 34 / H 26	69311 ✓
<input type="checkbox"/> schwarz RAL9005 black RAL9005 noir RAL9005	L 2020 / W 34 / H 26	69309 ✓
<input type="checkbox"/> alu eloxiert anodised alu alu anodisé	L 2020 / W 34 / H 26	69312 ✓
<input type="checkbox"/> weiß RAL9016 white RAL9016 blanche RAL9016	L 3020 / W 34 / H 26	69313 ✓
<input type="checkbox"/> schwarz RAL9005 black RAL9005 noir RAL9005	L 3020 / W 34 / H 26	69314 ✓
<input type="checkbox"/> alu eloxiert anodised alu alu anodisé	L 3020 / W 34 / H 26	69315 ✓
LEDLINE20corner		
<input type="checkbox"/> weiß RAL9016 white RAL9016 blanche RAL9016	L 2020 / W 20 / H 20	69613 ✓
<input type="checkbox"/> schwarz RAL9005 black RAL9005 noir RAL9005	L 2020 / W 20 / H 20	69612 ✓
<input type="checkbox"/> alu eloxiert anodised alu alu anodisé	L 2020 / W 20 / H 20	69614 ✓
<input type="checkbox"/> weiß RAL9016 white RAL9016 blanche RAL9016	L 3020 / W 20 / H 20	69616 ✓
<input type="checkbox"/> schwarz RAL9005 black RAL9005 noir RAL9005	L 3020 / W 20 / H 20	69615 ✓
<input type="checkbox"/> alu eloxiert anodised alu alu anodisé	L 3020 / W 20 / H 20	69617 ✓








ABDECKUNG LEDLINE20 FLACH

COVER LEDLINE20 FLAT
COUVERTURE « LEDLINE20 » PLAT



DETAIL



DE Beschreibung	EN Description	FR Description
Abdeckung flach aus PMMA zum bündigen Einbau in unsere Produktfamilie LEDLINE20.	Flat cover made of PMMA for flush mounting in our LEDLINE20 product family.	Cache plat en PMMA pour une intégration affleurante dans notre gamme de produits LEDLINE20.
Colour	Dimensions (mm)	Material number 
 opal opal opale	L 2020 / W 17,8 / H 5,2	68858 //
 klar clear claire	L 2020 / W 17,8 / H 5,2	68857 //
 schwarz black noir	L 2020 / W 17,8 / H 5,2	68859 //
 opal opal opale	L 3020 / W 17,8 / H 5,2	68862 //
 klar clear claire	L 3020 / W 17,8 / H 5,2	68861 //
 schwarz black noir	L 3020 / W 17,8 / H 5,2	68863 //

✓ LAGERWARE | IN STOCK | PRODUITS EN STOCK

✓ 2-4 WOCHEN LIEFERZEIT | 2-4 WEEKS DELIVERY TIME | 2-4 SEMAINES DE DÉLAI DE LIVRAISON

 AUF ANFRAGE | ON REQUEST | À LA DEMANDE

ENDKAPPEN LEDLINE20 FLACH

ENDCAPS LEDLINE20 FLAT
CAPSULES D'EXTRÉMITÉ « LEDLINE20 » PLAT



DE Beschreibung	EN Description	FR Description
Hochwertige Alu-Druckguss Endkappe zum Anschrauben an das Aluminiumprofil bei Verwendung der flachen Abdeckung - paarweise verpackt.	High-quality die-cast aluminium end cap for screwing onto the aluminium profile when using the flat cover - packed in pairs.	Embout en aluminium moulé sous pression de haute qualité à visser sur le profilé en aluminium en cas d'utilisation du cache plat - emballé par paire.
Colour	Dimensions (mm)	Material number
LEDLINE20standard		
<input type="checkbox"/> weiß RAL9016 white RAL9016 blanche RAL9016	L 20 / W 20 / H 2	69304 ✓
<input checked="" type="checkbox"/> schwarz RAL9005 black RAL9005 noir RAL9005	L 20 / W 20 / H 2	69303 ✓
<input type="checkbox"/> alu eloxiert anodised alu alu anodisé	L 20 / W 20 / H 2	69305 ✓
LEDLINE20low		
<input type="checkbox"/> weiß RAL9016 white RAL9016 blanche RAL9016	L 20 / W 14 / H 2	69288 ✓
<input checked="" type="checkbox"/> schwarz RAL9005 black RAL9005 noir RAL9005	L 20 / W 14 / H 2	69287 ✓
<input type="checkbox"/> alu eloxiert anodised alu alu anodisé	L 20 / W 14 / H 2	69289 ✓
LEDLINE20H		
<input type="checkbox"/> weiß RAL9016 white RAL9016 blanche RAL9016	L 20 / W 20 / H 2	68864 ✓
<input checked="" type="checkbox"/> schwarz RAL9005 black RAL9005 noir RAL9005	L 20 / W 20 / H 2	68866 ✓
<input type="checkbox"/> alu eloxiert anodised alu alu anodisé	L 20 / W 20 / H 2	68867 ✓
LEDLINE20recessed		
<input type="checkbox"/> weiß RAL9016 white RAL9016 blanche RAL9016	L 34 / W 26 / H 2	69317 ✓
<input checked="" type="checkbox"/> schwarz RAL9005 black RAL9005 noir RAL9005	L 34 / W 26 / H 2	69316 ✓
<input type="checkbox"/> alu eloxiert anodised alu alu anodisé	L 34 / W 26 / H 2	69318 ✓
LEDLINE20corner		
<input type="checkbox"/> weiß RAL9016 white RAL9016 blanche RAL9016	L 20 / W 20 / H 2	69626 ✓
<input checked="" type="checkbox"/> schwarz RAL9005 black RAL9005 noir RAL9005	L 20 / W 20 / H 2	69625 ✓
<input type="checkbox"/> alu eloxiert anodised alu alu anodisé	L 20 / W 20 / H 2	69627 ✓

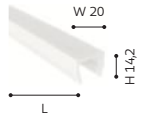

✓ LAGERWARE | IN STOCK | PRODUITS EN STOCK

✓ 2-4 WOCHEN LIEFERZEIT | 2-4 WEEKS DELIVERY TIME | 2-4 SEMAINES DE DÉLAI DE LIVRAISON

☐ AUF ANFRAGE | ON REQUEST | À LA DEMANDE

ABDECKUNG LEDLINE20 U-FORM

COVER LEDLINE20 U-FORM
COUVERTURE « LEDLINE20 » U-FORME



DE Beschreibung	EN Description	FR Description
Abdeckung in U-Form mit 3-seitiger Lichtabgabe aus PMMA zum Einbau in unsere Produktfamilie LEDLINE20.	Cover in U-shape with 3-sided light emission made of PMMA for installation in our LEDLINE20 product family.	Cache en forme de U avec émission de lumière sur 3 côtés en PMMA à intégrer dans notre gamme de produits LEDLINE20.
Colour	Dimensions (mm)	Material number
<input type="checkbox"/> opal opal opale	L 2020 / W 20 / H 14,2	69294 ✓
<input type="checkbox"/> opal opal opale	L 3020 / W 20 / H 14,2	69295 ✓

✓ LAGERWARE | IN STOCK | PRODUITS EN STOCK

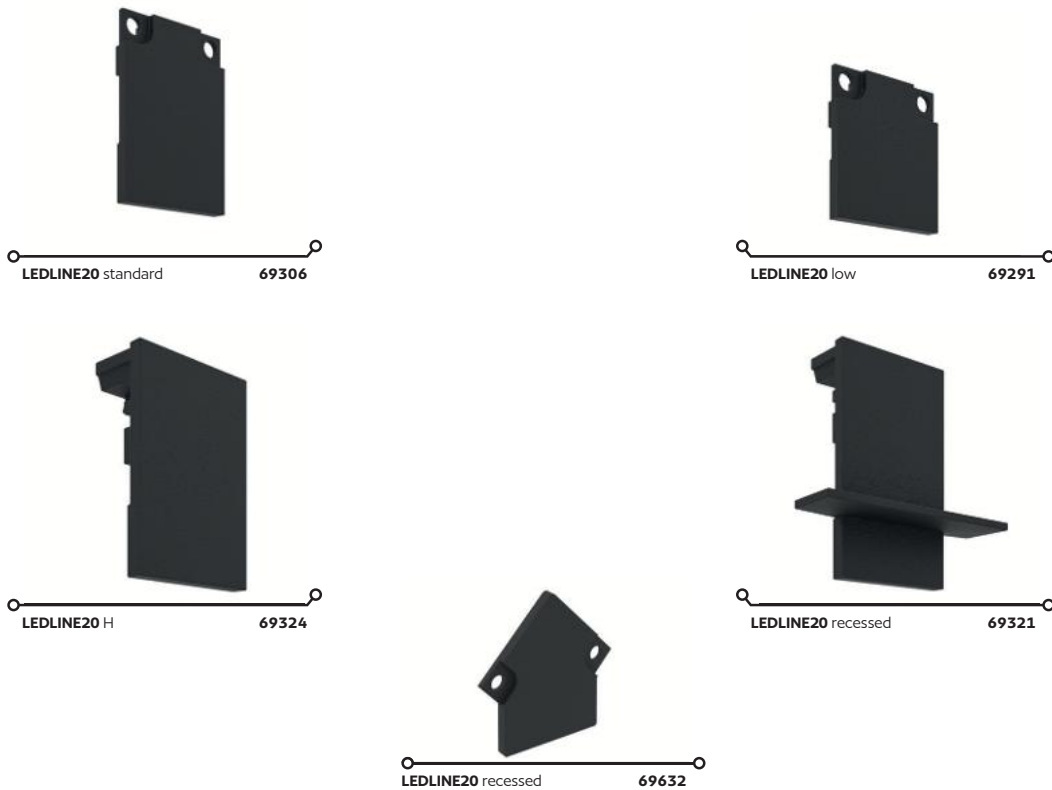
✓ 2-4 WOCHEN LIEFERZEIT | 2-4 WEEKS DELIVERY TIME | 2-4 SEMAINES DE DÉLAI DE LIVRAISON

AUF ANFRAGE | ON REQUEST | À LA DEMANDE



ENDKAPPEN LEDLINE20 U-FORM

ENDCAPS LEDLINE20 U-FORM
CAPSULES D'EXTRÉMITÉ « LEDLINE20 » U-FORME



DE Beschreibung	EN Description	FR Description
Hochwertige Alu-Druckguss Endkappe zum Anschrauben an das Aluminiumprofil bei Verwendung der Opal-U Abdeckung - paarweise verpackt.	High-quality die-cast aluminium end cap for screwing onto the aluminium profile when using the "opal-U" cover - packed in pairs.	Embout en aluminium moulé sous pression de haute qualité à visser sur le profilé en aluminium en cas d'utilisation du cache « opal-U » - emballé par paire.
Colour	Dimensions (mm)	Material number
LEDLINE20standard		
<input type="checkbox"/> weiß RAL9016 white RAL9016 blanche RAL9016	L 20 / W 29 / H 2	69307 ✓
<input checked="" type="checkbox"/> schwarz RAL9005 black RAL9005 noir RAL9005	L 20 / W 29 / H 2	69306 ✓
<input type="checkbox"/> alu eloxiert anodised alu alu anodisé	L 20 / W 29 / H 2	69308 ✓
LEDLINE20low		
<input type="checkbox"/> weiß RAL9016 white RAL9016 blanche RAL9016	L 20 / W 23 / H 2	69292 ✓
<input checked="" type="checkbox"/> schwarz RAL9005 black RAL9005 noir RAL9005	L 20 / W 23 / H 2	69291 ✓
<input type="checkbox"/> alu eloxiert anodised alu alu anodisé	L 20 / W 23 / H 2	69293 ✓
LEDLINE20H		
<input type="checkbox"/> weiß RAL9016 white RAL9016 blanche RAL9016	L 20 / W 29 / H 2	69325 ✓
<input checked="" type="checkbox"/> schwarz RAL9005 black RAL9005 noir RAL9005	L 20 / W 29 / H 2	69324 ✓
<input type="checkbox"/> alu eloxiert anodised alu alu anodisé	L 20 / W 29 / H 2	69326 ✓
LEDLINE20recessed		
<input type="checkbox"/> weiß RAL9016 white RAL9016 blanche RAL9016	L 34 / W 35 / H 2	69322 ✓
<input checked="" type="checkbox"/> schwarz RAL9005 black RAL9005 noir RAL9005	L 34 / W 35 / H 2	69321 ✓
<input type="checkbox"/> alu eloxiert anodised alu alu anodisé	L 34 / W 35 / H 2	69323 ✓
LEDLINE20corner		
<input type="checkbox"/> weiß RAL9016 white RAL9016 blanche RAL9016	L 26 / W 26 / H 2	69633 ✓
<input checked="" type="checkbox"/> schwarz RAL9005 black RAL9005 noir RAL9005	L 26 / W 26 / H 2	69632 ✓
<input type="checkbox"/> alu eloxiert anodised alu alu anodisé	L 26 / W 26 / H 2	69634 ✓


✓ LAGERWARE | IN STOCK | PRODUITS EN STOCK

✓ 2-4 WOCHEN LIEFERZEIT | 2-4 WEEKS DELIVERY TIME | 2-4 SEMAINES DE DÉLAI DE LIVRAISON

AUF ANFRAGE | ON REQUEST | À LA DEMANDE

ABDECKUNG LEDLINE20 V-FORM

COVER LEDLINE20 V-FORM
COUVERTURE « LEDLINE20 » V-FORME



DETAIL



DE Beschreibung

Abdeckung in V-Form mit 2-seitiger Lichtabgabe aus PMMA zum Einbau in unsere Produktfamilie LEDLINE20.

EN Description

Cover in V-shape with 2-sided light emission made of PMMA for installation in our LEDLINE20 product family.

FR Description

Cache en forme de U avec émission de lumière sur 2 côtés en PMMA à intégrer dans notre gamme de produits LEDLINE20.

Colour	Dimensions (mm)	Material number	
opal opal opale	L 2020 / W 20 / H 20	69618	✓
klar clear claire	L 2020 / W 20 / H 20	69619	✓
schwarz black noir	L 2020 / W 20 / H 20	69621	✓
opal opal opale	L 3020 / W 20 / H 20	69622	✓
klar clear claire	L 3020 / W 20 / H 20	69623	✓
schwarz black noir	L 3020 / W 20 / H 20	69624	✓

✓ LAGERWARE | IN STOCK | PRODUITS EN STOCK

✓ 2-4 WOCHEN LIEFERZEIT | 2-4 WEEKS DELIVERY TIME | 2-4 SEMAINES DE DÉLAI DE LIVRAISON

☐ AUF ANFRAGE | ON REQUEST | À LA DEMANDE

ENDKAPPEN LEDLINE20 V-FORM

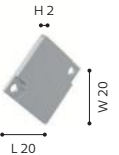
ENDCAPS LEDLINE20 V-FORM
CAPSULES D'EXTRÉMITÉ « LEDLINE20 » V-FORME



weiß RAL9016 | white RAL9016 | blanche RAL9016 **69629**

schwarz RAL9005 | black RAL9005 | noir RAL9005 **69628**

alu eloxiert | anodised alu | alu anodisé **69631**



DE Beschreibung	EN Description	FR Description	Material number
Hochwertige Alu-Druckguss Endkappe zum Anschrauben an das Aluminiumprofil bei Verwendung der Opal-V Abdeckung - paarweise verpackt.	High-quality die-cast aluminium end cap for screwing onto the aluminium profile when using the "opal-V" cover - packed in pairs.	Embout en aluminium moulé sous pression de haute qualité à visser sur le profilé en aluminium en cas d'utilisation du cache « opal-V » - emballé par paire.	
Colour	Dimensions (mm)		
weiß RAL9016 white RAL9016 blanche RAL9016	L 20 / W 20 / H 2		69629 ✓
schwarz RAL9005 black RAL9005 noir RAL9005	L 20 / W 20 / H 2		69628 ✓
alu eloxiert anodised alu alu anodisé	L 20 / W 20 / H 2		69631 ✓

MONTAGECLIP LEDLINE20H

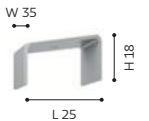
MOUNTING CLIP LEDLINE20H
CLIP DE MONTAGE « LEDLINE20H »



DE Beschreibung	EN Description	FR Description	Material number
Montageclip aus Kunststoff zur einfachen Montage unserer Produktfamilie LEDLINE20 H - paarweise verpackt.	Plastic mounting clip for easy mounting of our LEDLINE20 H product family - packed in pairs.	Clip de montage en plastique pour un montage simple de notre famille de produits LEDLINE20 H - emballé par paire	
Colour	Dimensions (mm)		
schwarz black noir	L 20 / W 17,8 / H 6,6		68868 ✓

EINBAUBÜGEL LEDLINE20RECESSED

INSTALLATION BRACKET LEDLINE20RECESSED
ETRIERS D'ENCASTREMENT « LEDLINE20RECESSED »



DE Beschreibung	EN Description	FR Description	Material number
Einbaubügel zur einfachen Montage unserer Produktfamilie LEDLINE20recessed - paarweise verpackt. Inkl. Senkschraube; Einbauhöhe 40mm; Ausschnittbreite 25 mm; Deckenstärke 10 - 20 mm.	Mounting bracket for easy installation of our LEDLINE20recessed product family - packaged in pairs. Includes countersunk screw; installation height 40 mm; cut-out width 25 mm; ceiling thickness 10 - 20 mm.	Supports de montage pour une installation facile de notre gamme de produits LEDLINE20recessed - emballés par paire. Vis à tête fraisée incluse; hauteur d'encastrement 40 mm; largeur de découpe 25 mm; épaisseur du plafond 10 à 20 mm.	
Colour	Dimensions (mm)		
verzinkt galvanised galvanisé	L 25 / W 35 / H 18		69328 ✓



40 mm 25 mm

LED STRIPES [STANDARD]

LED STRIPES [STANDARD]
BANDE LED « STANDARD »



DE Beschreibung

Vielseitig einsetzbarer LED-Stripe mit bestem Preis-/Leistungsverhältnis in 2-Leistungstufen mit einem Output von bis zu 1.800 lm/m – Lieferung auf Rollen mit Anschlusskabel. Max. Streifenlänge mit einer Einspeisung 5000 mm.

EN Description

Versatile LED strip with best price/performance ratio in 2 power levels with an output of up to 1,800 lm/m - Supplied on rolls with connection cable. Maximum length of LED stripe with one feed 5000 mm.

FR Description

Bande LED polyvalente avec le meilleur rapport qualité/prix en 2 niveaux de puissance avec une sortie jusqu'à 1.800 lm/m - Livraison sur rouleaux avec câble de raccordement. Longueur max. avec une alimentation 5000 mm



Dimensions (mm)	Cut (mm)	Colour temp. (K)	Luminous flux / meter (lm/m)	Power / meter (W/m)	Led / meter (led/m)	Voltage (Vdc)	Material number	
L 5000 / W 10	50	2700	1070	9,6	140	24	6LSS-2410927-0510	//
L 20000 / W 10	50	2700	1070	9,6	140	24	6LSS-2410927-2010	//
L 5000 / W 10	50	3000	1120	9,6	140	24	6LSS-2410930-0510	//
L 20000 / W 10	50	3000	1120	9,6	140	24	6LSS-2410930-2010	//
L 5000 / W 10	50	4000	1180	9,6	140	24	6LSS-2410940-0510	//
L 20000 / W 10	50	4000	1180	9,6	140	24	6LSS-2410940-2010	//
L 5000 / W 10	33,3	2700	1610	14,4	210	24	6LSS-2415927-0510	//
L 20000 / W 10	33,3	2700	1610	14,4	210	24	6LSS-2415927-2010	//
L 5000 / W 10	33,3	3000	1700	14,4	210	24	6LSS-2415930-0510	//
L 20000 / W 10	33,3	3000	1700	14,4	210	24	6LSS-2415930-2010	//
L 5000 / W 10	33,3	4000	1800	14,4	210	24	6LSS-2415940-0510	//
L 20000 / W 10	33,3	4000	1800	14,4	210	24	6LSS-2415940-2010	//

✓ LAGERWARE | IN STOCK | PRODUITS EN STOCK

✓ 2-4 WOCHEN LIEFERZEIT | 2-4 WEEKS DELIVERY TIME | 2-4 SEMAINES DE DÉLAI DE LIVRAISON

☐ AUF ANFRAGE | ON REQUEST | À LA DEMANDE

LED STRIPES STANDARD HIGH EFFICIENCY

LED STRIPES STANDARD HIGH EFFICIENCY
 BANDE LED « STANDARD » HIGH EFFICIENCY



DE Beschreibung

Vielseitig einsetzbarer LED-Stripe mit bestem Preis-/Leistungsverhältnis in 2-Leistungsstufen mit einem Output von bis zu 2.000 lm/m – Lieferung auf Rollen mit Anschlusskabel. Max. Streifenlänge mit einer Einspeisung 5000 mm.

EN Description

Versatile LED strip with best price/performance ratio in 2 power levels with an output of up to 2,000 lm/m - Supplied on rolls with connection cable. Maximum length of LED stripe with one feed 5000 mm.

FR Description

Bande LED polyvalente avec le meilleur rapport qualité/prix en 2 niveaux de puissance avec une sortie jusqu'à 2.000 lm/m - Livraison sur rouleaux avec câble de raccordement. Longueur max. avec une alimentation 5000m



Dimensions (mm)	Cut (mm)	Colour temp. (K)	Luminous flux / meter (lm/m)	Power / meter (W/m)	Led / meter (led/m)	Voltage (Vdc)	Material number	
L 5000 / W 10	100	2700	1103	7,2	80	24	6LSS-2407927-0510	✓
L 20000 / W 10	100	2700	1103	7,2	80	24	6LSS-2407927-2010	✓
L 5000 / W 10	100	3000	1160	7,2	80	24	6LSS-2407930-0510	✓
L 20000 / W 10	100	3000	1160	7,2	80	24	6LSS-2407930-2010	✓
L 5000 / W 10	100	4000	1220	7,2	80	24	6LSS-2407940-0510	✓
L 20000 / W 10	100	4000	1220	7,2	80	24	6LSS-2407940-2010	✓
L 5000 / W 10	62,5	2700	1800	11,5	128	24	6LSS-2412927-0510	✓
L 20000 / W 10	62,5	2700	1800	11,5	128	24	6LSS-2412927-2010	✓
L 5000 / W 10	62,5	3000	1900	11,5	128	24	6LSS-2412930-0510	✓
L 20000 / W 10	62,5	3000	1900	11,5	128	24	6LSS-2412930-2010	✓
L 5000 / W 10	62,5	4000	2000	11,5	128	24	6LSS-2412940-0510	✓
L 20000 / W 10	62,5	4000	2000	11,5	128	24	6LSS-2412940-2010	✓

✓ LAGERWARE | IN STOCK | PRODUITS EN STOCK

✓ 2-4 WOCHEN LIEFERZEIT | 2-4 WEEKS DELIVERY TIME | 2-4 SEMAINES DE DÉLAI DE LIVRAISON

AUF ANFRAGE | ON REQUEST | À LA DEMANDE

LED STRIPES | STANDARD | LONG DISTANCE

LED STRIPES | STANDARD | LONG DISTANCE
BANDE LED « STANDARD » LONG DISTANCE



DE Beschreibung

Vieleisig einsetzbarer LED-Stripe mit bestem Preis-/Leistungsverhältnis mit einem Output von bis zu 960 lm/m – Lieferung auf Rollen mit Anschlusskabel. Max. Streifenlänge mit einer Einspeisung 14.000 mm.

EN Description

Versatile LED strip with best price/performance ratio with an output of up to 960 lm/m - Supplied on rolls with connection cable. Maximum length of LED stripe with one feed 14.000 mm.

FR Description

Bande LED polyvalente avec le meilleur rapport qualité/prix avec une sortie jusqu'à 960 lm/m - Livraison sur rouleaux avec câble de raccordement. Longueur max. avec une alimentation 14.000 mm



Dimensions (mm)	Cut (mm)	Colour temp. (K)	Luminous flux / meter (lm/m)	Power / meter (W/m)	Led / meter (led/m)	Voltage (Vdc)	Material number	
L 14000 / W 8	62,5	2700	860	6	128	24	6LSS-2406927-1408	✓
L 14000 / W 8	62,5	3000	900	6	128	24	6LSS-2406930-1408	✓
L 14000 / W 8	62,5	4000	960	6	128	24	6LSS-2406940-1408	✓

LED STRIPES | STANDARD | ULTRA LONG DISTANCE

LED STRIPES | STANDARD | ULTRA LONG DISTANCE
BANDE LED « STANDARD » ULTRA LONG DISTANCE



DE Beschreibung

Vieleisig einsetzbarer LED-Stripe mit bestem Preis-/Leistungsverhältnis mit einem Output von bis zu 510 lm/m – Lieferung auf Rollen mit Anschlusskabel. Max. Streifenlänge mit einer Einspeisung 50.000 mm.

EN Description

Versatile LED strip with best price/performance ratio with an output of up to 510 lm/m - Supplied on rolls with connection cable. Maximum length of LED stripe with one feed 50.000 mm.

FR Description

Bande LED polyvalente avec le meilleur rapport qualité/prix avec une sortie jusqu'à 510 lm/m - Livraison sur rouleaux avec câble de raccordement. Longueur max. avec une alimentation 50.000 mm.



Dimensions (mm)	Cut (mm)	Colour temp. (K)	Luminous flux / meter (lm/m)	Power / meter (W/m)	Led / meter (led/m)	Voltage (Vdc)	Material number	
L 50000 / W 12	100	2700	459	4,8	120	48	6LSS-4805927-5012	✓
L 50000 / W 12	100	3000	480	4,8	120	48	6LSS-4805930-5012	✓
L 50000 / W 12	100	4000	510	4,8	120	48	6LSS-4805940-5012	✓

✓ LAGERWARE | IN STOCK | PRODUITS EN STOCK

✓ 2-4 WOCHEN LIEFERZEIT | 2-4 WEEKS DELIVERY TIME | 2-4 SEMAINES DE DÉLAI DE LIVRAISON

☐ AUF ANFRAGE | ON REQUEST | À LA DEMANDE

LED STRIPES [SPECIAL]

LED STRIPES [SPECIAL]
BANDE LED « SPECIAL »



DE Beschreibung	EN Description	FR Description
Vielseitig einsetzbarer LED-Stripe mit bestem Preis-/Leistungsverhältnis in verschiedensten Ausführungen von CRI95+ über dynamisch weiß bis hin zu RGB+W. Lieferung auf Rollen mit Anschlusskabel. Max. Streifenlänge mit einer Einspeisung 5000 mm.	Versatile LED Stripe with excellent price-performance ratio, available in various versions from CRI95+ to dynamic white and RGB+W. Supplied on reels with connection cable. Maximum length of LED stripe with one feed 5000 mm.	Bande LED polyvalente avec un excellent rapport qualité/prix, disponible en différentes versions allant de CRI95+ à blanc dynamique et RGB+W. Livrée en rouleaux avec câble de connexion. Longueur max. avec une alimentation 5000 mm.



Dimensions (mm)	Cut (mm)	Colour temp. (K)	Voltage (Vdc)	Luminous flux / meter (lm/m)	Power / meter (W/m)	Led / meter (led/m)	Material number	
W 10	55,5	3000K (CRI 95+)	24	1280	10	126	6LSP-24109530-0510	✓
W 10	55,5	4000K (CRI 95+)	24	1360	10	126	6LSP-24109540-0510	✓
W 10	100	2700 - 6500	24	1320 (4200K)	14,4	140	6LSP-24152765-0510	✓
W 10	50	RGB	24	820	20	120	6LSP-2420RGB-0510	✓
W 12	50	RGB + W (3000K)	24	820	20	120	6LSP2420RGBW-0512	✓

✓ LAGERWARE | IN STOCK | PRODUITS EN STOCK

✓ 2-4 WOCHEN LIEFERZEIT | 2-4 WEEKS DELIVERY TIME | 2-4 SEMAINES DE DÉLAI DE LIVRAISON

☐ AUF ANFRAGE | ON REQUEST | À LA DEMANDE



LED STRIPES [DOB]

LED STRIPES [DOB]
BANDE LED « DOB »



DE Beschreibung

LED DOB Stripes ("DOT-free" – keine LED-Punkte sichtbar) inkl. opalem Verguss [Schutzart IP54; max. Länge mit einer Einspeisung 5.000 mm; „free-cut Technologie“ (kürzbar an jeder beliebigen Stelle) für die Varianten 2700/3000/4000K.

EN Description

LED DOB strips ("DOT-free" – no visible LED dots) including opal encapsulation [protection rating IP54; maximum length with one power feed: 5,000 mm; "free-cut technology" (can be shortened at any desired point) for the 2700/3000/4000K versions.

FR Description

Bande LED DOB (« sans points » [aucun point LED visible) avec encapsulation opale [indice de protection IP54 ; longueur maximale avec une seule alimentation : 5 000 mm ; technologie « free-cut » (raccourcissable à tout endroit souhaité) pour les versions 2700/3000/4000 K.

LED

CRI >90

SDCM ≤3

IP 54

>50.000h

24V

Dimensions (mm)	Cut (mm)	Colour temp. (K)	Luminous flux / meter (lm/m)	Power / meter (W/m)	Led / meter (led/m)	Voltage (Vdc)	Material number	
L 5000 / W 10	free cutting	2700	1030	12	304	24	6LSD-2412927-0510	//
L 5000 / W 10	free cutting	3000	1080	12	304	24	6LSD-2412930-0510	//
L 5000 / W 10	free cutting	4000	1140	12	304	24	6LSD-2412940-0510	//
L 5000 / W 10	35,7	2700 - 6500	1360	14	392	24	6LSD-24142760-0510	//
L 5000 / W 12	50	RGB	480	13	840	24	6LSD-2413RGB-0512	//

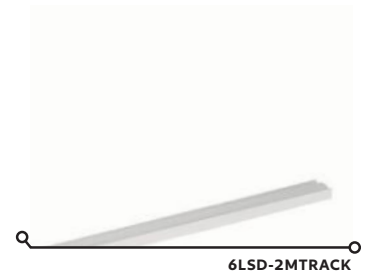
✓ LAGERWARE | IN STOCK | PRODUITS EN STOCK

✓ 2-4 WOCHEN LIEFERZEIT | 2-4 WEEKS DELIVERY TIME | 2-4 SEMAINES DE DÉLAI DE LIVRAISON

☐ AUF ANFRAGE | ON REQUEST | À LA DEMANDE

LED STRIPES **DOB** ACCESSORIES

LED STRIPES **DOB** ACCESSORIES
BANDE LED « DOB » ACCESSORIES



DE Beschreibung	EN Description	FR Description
Zubehör Set für das DOB LED Stripe Sortiment. bestehend aus 15 cm 2 pol., 3 pol. oder 4 pol. Anschlusskabel, Anschlusskappe, Endkappe und Silikon Tube.	Accessory set for the DOB LED Stripe series. Consisting of a 15 cm long 2-pin, 3-pin or 4-pin connection cable, connection cap, end cap and silicone tube.	Kit d'accessoires pour la série DOB LED Stripe. Composé d'un câble de raccordement de 15 cm de long à 2, 3 ou 4 broches, d'un capuchon de raccordement, d'un capuchon d'extrémité et d'un tube en silicone.

Dimensions (mm)	Function	Material number	
L 150 / W 10	CONNECTION SET SINGLE COLOUR - 2 POL.	6LSD-CONSET10-2P	✓
L 150 / W 10	CONNECTION SET CCT - 3 POL.	6LSD-CONSET10-3P	✓
L 150 / W 12	CONNECTION SET RGB - 4 POL.	6LSD-CONSET12-4P	✓
L 2000 / W14 / H 7,5	MOUNTING PROFILE	6LSD-2MTRACK	✓
L 2000 / W 14 / H 7,5	MOUNTING CLIP	6LSD-BRACKET-SET	✓

✓ LAGERWARE | IN STOCK | PRODUITS EN STOCK

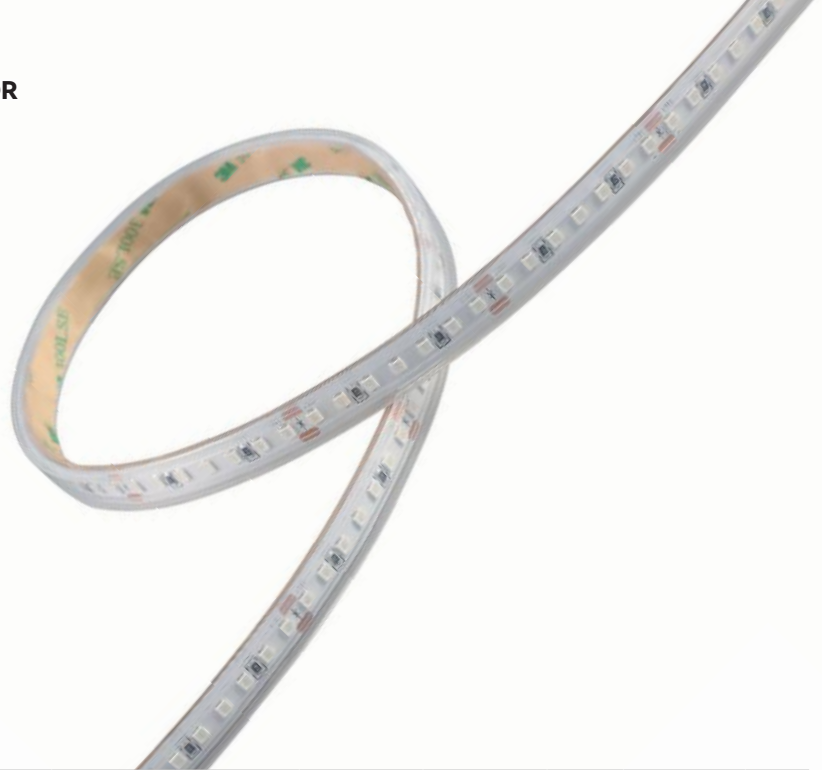
✓ 2-4 WOCHEN LIEFERZEIT | 2-4 WEEKS DELIVERY TIME | 2-4 SEMAINES DE DÉLAI DE LIVRAISON

☐ AUF ANFRAGE | ON REQUEST | À LA DEMANDE



LED STRIPES STANDARD OUTDOOR

LED STRIPES STANDARD OUTDOOR
BANDE LED « STANDARD » OUTDOOR



DETAIL



DE Beschreibung

LED Stripes STANDARD OUTDOOR Schutzart IP65; max. Länge mit einer Einspeisung 5.000 mm; Lieferung auf Rollen mit Anschlusskabel.

EN Description

LED Stripes STANDARD OUTDOOR protection rating IP65; maximum length with one power feed: 5,000 mm; supplied on reels with connection cable.

FR Description

Bandes LED STANDARD OUTDOOR indice de protection IP65 ; longueur maximale avec une seule alimentation : 5 000 mm ; livrées en rouleaux avec câble de connexion.



Dimensions (mm)	Cut (mm)	Colour temp. (K)	Luminous flux / meter (lm/m)	Power / meter (W/m)	Led / meter (led/m)	Voltage (Vdc)	Material number	
L 5000 / W 12 / H 5	50	2700	1210	9,6	140	24	6LSO-2410827-0510	✓✓
L 5000 / W 12 / H 5	50	3000	1280	9,6	140	24	6LSO-2410830-0510	✓✓
L 5000 / W 12 / H 5	50	4000	1350	9,6	140	24	6LSO-2410840-0510	✓✓
L 5000 / W 12 / H 5	50	2700	1820	14,4	210	24	6LSO-2415827-0510	✓✓
L 5000 / W 12 / H 5	50	3000	1920	14,4	210	24	6LSO-2415830-0510	✓✓
L 5000 / W 12 / H 5	50	4000	2020	14,4	210	24	6LSO-2415840-0510	✓✓

LED STRIPES STANDARD OUTDOOR ACCESSORIES

LED STRIPES STANDARD OUTDOOR ACCESSORIES
BANDE LED « STANDARD OUTDOOR » ACCESSORIES



DE Beschreibung

Zubehör Set für das OUTDOOR LED Stripe Sortiment. bestehend aus 15 cm 2. pol. Anschlusskabel, Anschlusskappe, Endkappe und Silikon Tube.

EN Description

Accessory set for the OUTDOOR LED Stripe range. Consisting of 15 cm 2-pin connection cable, connection cap, end cap and silicone tube.

FR Description

Kit d'accessoires pour la gamme OUTDOOR LED Stripe. Composé d'un câble de raccordement bipolaire de 15 cm, d'un capuchon de raccordement, d'un capuchon d'extrémité et d'un tube en silicone.

Dimensions (mm)	Voltage (Vdc)	Material number	
CONNECTOR SET			
L 150 / W 12	24 - 48	6LSO-CONSET-STR-2P	✓✓

✓✓ LAGERWARE | IN STOCK | PRODUITS EN STOCK

✓ 2-4 WOCHEN LIEFERZEIT | 2-4 WEEKS DELIVERY TIME | 2-4 SEMAINES DE DÉLAI DE LIVRAISON

☐ AUF ANFRAGE | ON REQUEST | À LA DEMANDE

LED STRIPES [NEON FLEX 3D BEND] [OUTDOOR]

LED STRIPES [NEON FLEX 3D BEND] [OUTDOOR]
BANDE LED « NEON FLEX 3D BEND » OUTDOOR



DE Beschreibung

LED Stripes NEON FLEX 3D BEND OUTDOOR [Schutzart IP67; max. Einspeiselänge = Rollenlänge; „free-cut Technologie“ (kürzbar an jeder beliebigen Stelle) für die Varianten 2700/3000/4000K. – Biegerichtung horizontal und vertikal (min. Biegeradius beachten!); Lieferung auf Rollen mit Anschlusskabel.

EN Description

LED Stripes NEON FLEX 3D BEND OUTDOOR [protection rating IP67; maximum feed length = reel length; “free-cut technology” (can be shortened at any desired point) for the 2700/3000/4000K versions. [Bending direction horizontal and vertical (observe minimum bending radius!); supplied on reels with connection cable.

FR Description

Bandes LED NEON FLEX 3D BEND OUTDOOR [indice de protection IP67 ; longueur d'alimentation maximale = longueur du rouleau ; technologie « free-cut » (raccourcissable à tout endroit souhaité) pour les versions 2700/3000/4000 K. [Direction de courbure horizontale et verticale (respecter le rayon de courbure minimal !); livrées en rouleaux avec câble de connexion.



Dimensions (mm)	Cut (mm)	Colour temp. (K)	Voltage (Vdc)	Luminous flux / meter (lm/m)	Power / meter (W/m)	Led / meter (led/m)	Material number	
NEON FLEX SINGLE COLOUR ULTRA LONG DISTANCE								
L 20000 / W 16 / H 16	50	3000	24	228	4,8	120	6LSN-2405830-2016	✓
L 20000 / W 16 / H 16	50	4000	24	302	4,8	120	6LSN-2405840-2016	✓
NEON FLEX SINGLE COLOUR LONG DISTANCE								
L 15000 / W 16 / H 16	50	3000	24	576	9,6	120	6LSN-2410830-1516	✓
L 15000 / W 16 / H 16	50	4000	24	605	9,6	120	6LSN-2410840-1516	✓
NEON FLEX SINGLE COLOUR								
L 5000 / W 16 / H 16	free cutting	2700	24	798	14	120	6LSN-2414827-0516	✓
L 5000 / W 16 / H 16	free cutting	3000	24	840	14	120	6LSN-2414830-0516	✓
L 5000 / W 16 / H 16	free cutting	4000	24	882	14	120	6LSN-2414840-0516	✓
NEON FLEX RGB								
L 5000 / W 16 / H 16	50	RGB	24	290	14	120	6LSN-2414RGB-0516	✓

✓ LAGERWARE | IN STOCK | PRODUITS EN STOCK

✓ 2-4 WOCHEN LIEFERZEIT | 2-4 WEEKS DELIVERY TIME | 2-4 SEMAINES DE DÉLAI DE LIVRAISON

[AUF ANFRAGE | ON REQUEST | À LA DEMANDE

LED STRIPES ▯ NEON FLEX 3D BEND ▯ ACCESSORIES

LED STRIPES ▯ NEON FLEX 3D BEND ▯ ACCESSORIES
 BANDE LED « NEON FLEX 3D BEND » ACCESSORIES



DE Beschreibung	EN Description	FR Description
Zubehör Set für das NEON FLEX 3D BEND OUTDOOR LED Stripe Sortiment. bestehend aus 15 cm 2 pol., 3 pol. oder 4 pol. Anschlusskabel, Anschlusskappe, Endkappe und Silikon Tube.	Accessory set for the NEON FLEX 3D BEND OUTDOOR LED Stripe series. Consisting of a 15 cm long 2-pin, 3-pin or 4-pin connection cable, connection cap, end cap and silicone tube.	Kit d'accessoires pour la série NEON FLEX 3D BEND OUTDOOR LED Stripe. Composé d'un câble de raccordement de 15 cm de long à 2, 3 ou 4 broches, d'un capuchon de raccordement, d'un capuchon d'extrémité et d'un tube en silicone.
Dimensions (mm)	Function	Material number
NEON FLEX CONNECTION SET SINGLE COLOUR 2 POL.		
L 150 / W 18 / H 18	Anschlussset gerade connection set straight kit de raccordement droit	6LSN-CONSET-STR-2P ✓
L 150 / W 18 / H 18	Anschlussset seitlich connection set bottom - side kit de raccordement latéral au sol	6LSN-CONSET-BS-2P ✓
NEON FLEX CONNECTION SET RGB 4 POL.		
L 150 / W 18 / H 18	Anschlussset gerade connection set straight kit de raccordement droit	6LSN-CONSET-STR-4P ✓
L 150 / W 18 / H 18	Anschlussset seitlich connection set bottom - side kit de raccordement latéral au sol	6LSN-CONSET-BS-4P ✓
MOUNTING BRACKET / PROFILE		
L 25 / W 16 / H 16	Montageklammer Edelstahl mounting bracket stainless steel pince en acier inoxydable L 25 / W16 / H 16 VPE PU UE 20 Stk. pcs. pcs.	6LSN-BRACKET-SET ✓
L 2000 / W 19 / H 14	Montageprofil Aluminium mounting profile aluminum profile de montage en aluminium L 2000 / W19 / H 14 VPE PU UE 1 Stk. pcs. pcs.	6LSN-2MTRACK ✓

✓ LAGERWARE | IN STOCK | PRODUITS EN STOCK

✓ 2-4 WOCHEN LIEFERZEIT | 2-4 WEEKS DELIVERY TIME | 2-4 SEMAINES DE DÉLAI DE LIVRAISON

☐ AUF ANFRAGE | ON REQUEST | À LA DEMANDE

STOFFLEUCHTEN

FABRIC LUMINAIRES
LUMINAIRES À TEXTIL

08

OVERVIEW



COLOR OVERVIEW
242



PASTERI PRO
PENDANT LUMINAIRE
244



PASTERI PRO
SURFACE MOUNTED
LUMINAIRE
256




MARAUSA
WALL LUMINAIRE
264



PASTERI PRO
WALL LUMINAIRE
268



PASTERI PRO
FLOOR LUMINAIRE
282



PASTERI PRO
TABLE LUMINAIRE
284

FARBÜBERSICHT

COLOR OVERVIEW

COULEUR VUE D'ENSEMBLE



- weiß
- white
- blanc



- schwarz
- black
- noir



- weiß struktur
- white structured
- blanc structuré



- schwarz struktur
- black structured
- noir structuré



- satin
- satin
- satin



- silber
- silver
- argent



- silber struktur
- silver structured
- argent structuré



- gold
- gold
- or



- kupfer
- copper
- cuivre



- chrom
- chrome
- chrome



- Aluminium gebürstet
- brushed aluminium
- aluminium brossé



- bronze-gebürstet
- brushed bronze
- bronze brossé



- messing
- brass
- laiton



- nickelmatt
- satin nickel
- nickel mat



- nickel / Edelstahl
- nickel / stainless steel
- nickel / acier inoxydable



- Stahl
- steel
- acier



- Edelstahl
- stainless steel
- acier inoxydable



- nickel
- nickel
- nickel



- nickel satiniert
- nickel satin
- nickel satiné




- rostbraun
- rust-brown
- brun rouille



- anthrazit
- anthracite
- anthracite



- anthrazit-braun
- anthracite-brown
- brun-anthracite



- schlagsilber
- beaten silver
- argent texturés



- betonoptik
- concrete look
- aspect béton



- betongrau
- concrete
- gris béton



- antikbrüniert
- antic brushed
- bruni antique



- antikmessing
- antique brass
- laiton antique



- antikbraun
- antique brown
- brun antique




- Holz hellbraun
- wood light brown
- bois brun clair



- Holz rustikal
- rustic wood
- bois rustique



- Leinen braun
- linen brown
- lin brun



- Leinen grau
- linen grey
- lin gris



- Leinen natur
- linen natural
- lin nature



- cappuccino
- cappuccino
- cappuccino



- beige
- beige
- beige



- creme
- brown
- crème



- marsala
- marsala
- marsala



- taupe
- taupe
- taupe



- schokolade
- chocolate
- chocolat



- grau
- grey
- gris



- braun
- brown
- brun



- silbergrau
- silver grey
- gris argenté



- orange matt
- orange matt
- orange mat




- maigrün RAL 6017
- may green RAL 6017
- vert mai RAL 6017



- purpurrot RAL 3004
- purple red RAL 3004
- rouge pourpre RAL 3004

HÄNGELEUCHE PASTERI PRO E27

PENDANT LUMINAIRE PASTERI PRO E27
LUMINAIRE À SUSPENDRE « PASTERI PRO » E27



DE Beschreibung

Hängeleuchte einflammig inkl. Deckenbaldachin und Einspeisekabel zur Aufnahme von E27 Leuchtmittel. Leuchtmittel separat bestellen.

EN Description

Single-light pendant lamp including ceiling canopy and power cable for E27 light bulbs. Light bulbs must be ordered separately.

FR Description

Suspension à une ampoule, avec rosace et câble d'alimentation, pour ampoule E27. Ampoule à commander séparément.



1 x 60 W

Colour	Pendulum length (mm)	Weight (kg)	Material number	
■ nickel matt nickel matt nickel matt	1500	0,31	61372	✓
■ schwarz struktur black structured noir sturcturé	1500	0,31	68049	✓
■ nickel matt nickel matt nickel matt	2500	0,35	61373	✓
■ schwarz struktur black structured noir sturcturé	2500	0,35	69378	✓

✓ LAGERWARE | IN STOCK | PRODUITS EN STOCK

✓ 2-4 WOCHEN LIEFERZEIT | 2-4 WEEKS DELIVERY TIME | 2-4 SEMAINES DE DÉLAI DE LIVRAISON

☐ AUF ANFRAGE | ON REQUEST | À LA DEMANDE



STOFFSCHIRM PASTERI PRO

FABRIC SHADE PASTERI PRO
PARAPLUIE EN TISSU « PASTERI PRO »



SUITABLE FOR LUMINAIRE:

61372, 61373, 68049,
69378 | 1 x E27

ONLY FOR

1 x E27 | 40 W



DE Beschreibung	EN Description	FR Description
Stoffschirm zu Hängeleuchte PASTERI PRO E27 einflammig. Stoffschirme auf Anfrage in verschiedenen Farbkombinationen und Größen lieferbar.	Fabric shade for pendant luminaire PASTERI PRO E27 single light. Fabric shades available in different colour combinations and sizes on request.	Abat-jour en tissu pour la luminaire à suspendre « PASTERI PRO » E27 à une lumière. Abat-jour en tissu disponible sur demande dans différentes combinaisons de couleurs et tailles.

Colour	Dimensions (mm)	Weight (kg)	Material number
außen/innen outside/inside extérieur/intérieur			
weiß/weiß white/white blanc/blanc	Ø 150 / H 400	0,34	62574 ✓
creme/creme creme/creme crème/crème	Ø 150 / H 400	0,34	62573 ✓
schwarz/gold black/gold noir/or	Ø 150 / H 400	0,34	62575 ✓
taupe/taupe taupe/taupe taupe/taupe	Ø 150 / H 400	0,34	62576 ✓
anthrazit-braun/anthrazit-braun anthracite-brown/anthracite-brown brun-anthracite/brun-anthracite	Ø 150 / H 400	0,34	62577 ✓
taupe/gold taupe/gold taupe/or	Ø 150 / H 400	0,34	62578 ✓
cappuccino/gold cappuccino/gold cappuccino/or	Ø 150 / H 400	0,34	62579 ✓
grau/silber grey/silver gris/argent	Ø 150 / H 400	0,34	62581 ✓
weiß/kupfer white/copper blanc/cuivre	Ø 150 / H 400	0,34	62582 ✓
schwarz/kupfer black/copper noir/cuivre	Ø 150 / H 400	0,34	62583 ✓
grau/weiß grey/white gris/blanc	Ø 150 / H 400	0,34	62584 ✓
marsala/marsala marsala/marsala marsala/marsala	Ø 150 / H 400	0,34	62585 ✓
leinen grau/silber linen grey/silver lin gris/argent	Ø 150 / H 400	0,34	62586 ✓
leinen natur/silber linen natural/silver lin nature/argent	Ø 150 / H 400	0,34	62587 ✓
leinen braun/silber linen brown/silver lin brun/argent	Ø 150 / H 400	0,34	62588 ✓
schwarz/weiß black/white noir/blanc	Ø 150 / H 400	0,34	68834 ✓

LAGERWARE | IN STOCK | PRODUITS EN STOCK

2-4 WOCHEN LIEFERZEIT | 2-4 WEEKS DELIVERY TIME | 2-4 SEMAINES DE DÉLAI DE LIVRAISON

AUF ANFRAGE | ON REQUEST | À LA DEMANDE

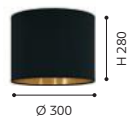
STOFFSCHIRM PASTERI PRO

FABRIC SHADE PASTERI PRO
PARAPLUIE EN TISSU « PASTERI PRO »



SUITABLE FOR LUMINAIRE:

61372, 61373, 68049,
69378 | 1 x E27



DE Beschreibung

Stoffschirm zu Hängeleuchte PASTERI PRO E27 einflamig. Stoffschirme auf Anfrage in verschiedenen Farbkombinationen und Größen lieferbar.

EN Description

Fabric shade for pendant luminaire PASTERI PRO E27 single light. Fabric shades available in different colour combinations and sizes on request.

FR Description

Abat-jour en tissu pour la luminaire à suspendre « PASTERI PRO » E27 à une lumière. Abat-jour en tissu disponible sur demande dans différentes combinaisons de couleurs et tailles.

Colour	Dimensions (mm)	Weight (kg)	Material number	
außen/innen outside/inside extérieur/intérieur				
weiß/weiß white/white blanc/blanc	Ø 300 / H 280	0,62	62591	✓
creme/creme creme/creme crème/crème	Ø 300 / H 280	0,62	62589	✓
schwarz/gold black/gold noir/or	Ø 300 / H 280	0,62	62592	✓
taupe/taupe taupe/taupe taupe/taupe	Ø 300 / H 280	0,62	62593	✓
anthrazit-braun/anthrazit-braun anthracite-brown/anthracite-brown brun-anthracite/brun-anthracite	Ø 300 / H 280	0,62	62594	✓
taupe/gold taupe/gold taupe/or	Ø 300 / H 280	0,62	62595	✓
cappuccino/gold cappuccino/gold cappuccino/or	Ø 300 / H 280	0,62	62596	✓
grau/silber grey/silver gris/argent	Ø 300 / H 280	0,62	62597	✓
weiß/kupfer white/copper blanc/cuivre	Ø 300 / H 280	0,62	62598	✓
schwarz/kupfer black/copper noir/cuivre	Ø 300 / H 280	0,62	62599	✓
grau/weiß grey/white gris/blanc	Ø 300 / H 280	0,62	62601	✓
marsala/marsala marsala/marsala marsala/marsala	Ø 300 / H 280	0,62	62602	✓
leinen grau/silber linen grey/silver lin gris/argent	Ø 300 / H 280	0,62	62603	✓
leinen natur/silber linen natural/silver lin nature/argent	Ø 300 / H 280	0,62	62604	✓
leinen braun/silber linen brown/silver lin brun/argent	Ø 300 / H 280	0,62	62605	✓
schwarz/weiß black/white noir/blanc	Ø 300 / H 280	0,62	68835	✓

LAGERWARE | IN STOCK | PRODUITS EN STOCK

2-4 WOCHEN LIEFERZEIT | 2-4 WEEKS DELIVERY TIME | 2-4 SEMAINES DE DÉLAI DE LIVRAISON

AUF ANFRAGE | ON REQUEST | À LA DEMANDE


STOFFSCHIRM PASTERI PRO

FABRIC SHADE PASTERI PRO
PARAPLUIE EN TISSU « PASTERI PRO »



SUITABLE FOR LUMINAIRE:

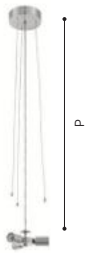
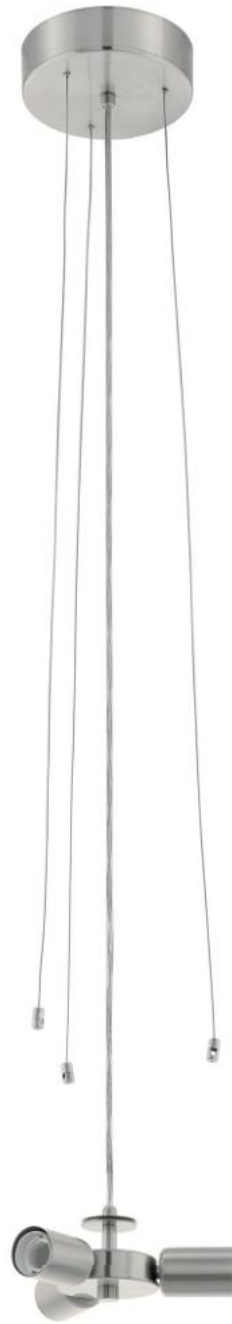
61372, 61373, 68049,
69378 | 1 x E27



DE Beschreibung	EN Description	FR Description		
Stoffschirm zu Hängeleuchte PASTERI PRO E27 einflamig. Stoffschirme auf Anfrage in verschiedenen Farbkombinationen und Größen lieferbar.	Fabric shade for pendant luminaire PASTERI PRO E27 single light. Fabric shades available in different colour combinations and sizes on request.	Abat-jour en tissu pour la luminaire à suspendre « PASTERI PRO » E27 à une lumière. Abat-jour en tissu disponible sur demande dans différentes combinaisons de couleurs et tailles.		
Colour	Dimensions (mm)	Weight (kg)	Material number	
außen/innen outside/inside extérieur/intérieur				
weiß/weiß white/white blanc/blanc	Ø 380 / H 230	0,95	61374	✓
creme/creme creme/creme crème/crème	Ø 380 / H 230	0,95	62137	✓
schwarz/gold black/gold noir/or	Ø 380 / H 230	0,95	61375	✓
taupe/taupe taupe/taupe taupe/taupe	Ø 380 / H 230	0,95	61376	✓
anthrazit-braun/anthrazit-braun anthracite-brown/anthracite-brown brun-anthracite/brun-anthracite	Ø 380 / H 230	0,95	61377	✓
taupe/gold taupe/gold taupe/or	Ø 380 / H 230	0,95	61801	✓
cappuccino/gold cappuccino/gold cappuccino/or	Ø 380 / H 230	0,95	61802	✓
grau/silber grey/silver gris/argent	Ø 380 / H 230	0,95	61803	✓
weiß/kupfer white/copper blanc/cuivre	Ø 380 / H 230	0,95	61804	✓
schwarz/kupfer black/copper noir/cuivre	Ø 380 / H 230	0,95	61805	✓
grau/weiß grey/white gris/blanc	Ø 380 / H 230	0,95	61806	✓
marsala/marsala marsala/marsala marsala/marsala	Ø 380 / H 230	0,95	61807	✓
leinen grau/silber linen grey/silver lin gris/argent	Ø 380 / H 230	0,95	61809	✓
leinen natur/silber linen natural/silver lin nature/argent	Ø 380 / H 230	0,95	61811	✓
leinen braun/silber linen brown/silver lin brun/argent	Ø 380 / H 230	0,95	61812	✓

HÄNGELEUCHE PASTERI PRO E27

PENDANT LUMINAIRE PASTERI PRO E27
LUMINAIRE À SUSPENDRE « PASTERI PRO » E27




DE Beschreibung	EN Description	FR Description
-----------------	----------------	----------------

Hängeleuchte dreiflammig inkl. Deckenbaldachin und Einspeisekabel zur Aufnahme von E27 Leuchtmitteln. Leuchtmittel separat bestellen.	Suspension luminaire triple light, incl. ceiling canopy and feed cable for E27 bulbs. Order bulbs separately.	Luminaire à suspendre à trois lumières avec baldaquin et câble d'alimentation pour ampoules E27. Ampoules à commander séparément.
---	---	---






3 x 60 W

Colour	Pendulum length (mm)	Weight (kg)	Material number	
■ nickel matt nickel matt nickel matt	1500	1,06	61903	✓
■ schwarz struktur black structured noir sturcturé	1500	1,06	69383	✓
■ nickel matt nickel matt nickel matt	2500	1,14	61904	✓
■ schwarz struktur black structured noir sturcturé	2500	1,14	69384	✓

 LAGERWARE | IN STOCK | PRODUITS EN STOCK
  2-4 WOCHEN LIEFERZEIT | 2-4 WEEKS DELIVERY TIME | 2-4 SEMAINES DE DÉLAI DE LIVRAISON
  AUF ANFRAGE | ON REQUEST | À LA DEMANDE

STOFFSCHIRM PASTERI PRO

FABRIC SHADE PASTERI PRO
PARAPLUIE EN TISSU « PASTERI PRO »



SUITABLE FOR LUMINAIRE:
61372, 61373, 68049,
69378 | 1 x E27



SUITABLE FOR LUMINAIRE:
61903, 61904 | 3 x E27



DE Beschreibung	EN Description	FR Description		
Stoffschirm zu Hängeleuchte PASTERI PRO E27 einflammig oder dreiflammig. Stoffschirme auf Anfrage in verschiedenen Farbkombinationen und Größen lieferbar.	Fabric shade for PASTERI PRO pendant luminaire E27 single light or triple light. Fabric shades available in different colour combinations and sizes on request.	Abat-jour en tissu pour la suspension « PASTERI PRO » E27 à une ou trois lumières. Abat-jour en tissu disponible sur demande dans différentes combinaisons de couleurs et tailles.		
Colour	Dimensions (mm)	Weight (kg)	Material number	
außen/innen outside/inside extérieur/intérieur				
<input type="checkbox"/> <input type="checkbox"/> weiß/weiß white/white blanc/blanc	Ø 530 / H 230	1,6	61378	✓
<input type="checkbox"/> <input type="checkbox"/> creme/creme creme/creme crème/crème	Ø 530 / H 230	1,6	62138	✓
<input checked="" type="checkbox"/> <input checked="" type="checkbox"/> schwarz/gold black/gold noir/or	Ø 530 / H 230	1,6	61379	✓
<input checked="" type="checkbox"/> <input checked="" type="checkbox"/> taupe/taupe taupe/taupe taupe/taupe	Ø 530 / H 230	1,6	61381	✓
<input checked="" type="checkbox"/> <input checked="" type="checkbox"/> anthrazit-braun/anthrazit-braun anthracite-brown/anthracite-brown brun-anthracite/brun-anthracite	Ø 530 / H 230	1,6	61382	✓
<input checked="" type="checkbox"/> <input checked="" type="checkbox"/> taupe/gold taupe/gold taupe/or	Ø 530 / H 230	1,6	61813	✓
<input checked="" type="checkbox"/> <input checked="" type="checkbox"/> cappuccino/gold cappuccino/gold cappuccino/or	Ø 530 / H 230	1,6	61814	✓
<input checked="" type="checkbox"/> <input checked="" type="checkbox"/> grau/silber grey/silver gris/argent	Ø 530 / H 230	1,6	61815	✓
<input type="checkbox"/> <input checked="" type="checkbox"/> weiß/kupfer white/copper blanc/cuivre	Ø 530 / H 230	1,6	61816	✓
<input checked="" type="checkbox"/> <input checked="" type="checkbox"/> schwarz/kupfer black/copper noir/cuivre	Ø 530 / H 230	1,6	61817	✓
<input checked="" type="checkbox"/> <input type="checkbox"/> grau/weiß grey/white gris/blanc	Ø 530 / H 230	1,6	61818	✓
<input checked="" type="checkbox"/> <input checked="" type="checkbox"/> marsala/marsala marsala/marsala marsala/marsala	Ø 530 / H 230	1,6	61819	✓
<input checked="" type="checkbox"/> <input checked="" type="checkbox"/> leinen grau/silber linen grey/silver lin gris/argent	Ø 530 / H 230	1,6	61822	✓
<input checked="" type="checkbox"/> <input checked="" type="checkbox"/> leinen natur/silber linen natural/silver lin nature/argent	Ø 530 / H 230	1,6	61823	✓
<input checked="" type="checkbox"/> <input checked="" type="checkbox"/> leinen braun/silber linen brown/silver lin brun/argent	Ø 530 / H 230	1,6	61824	✓

LAGERWARE | IN STOCK | PRODUITS EN STOCK

2-4 WOCHEN LIEFERZEIT | 2-4 WEEKS DELIVERY TIME | 2-4 SEMAINES DE DÉLAI DE LIVRAISON

AUF ANFRAGE | ON REQUEST | À LA DEMANDE

STOFFSCHIRM PASTERI PRO

FABRIC SHADE PASTERI PRO
PARAPLUIE EN TISSU « PASTERI PRO »




SUITABLE FOR LUMINAIRE:

61372, 61373, 68049,
69378 | 1 x E27



SUITABLE FOR LUMINAIRE:

61903, 61904 | 3 x E27



DE Beschreibung

Stoffschirm zu Hängeleuchte PASTERI PRO E27 einflammig oder dreiflammig. Stoffschirme auf Anfrage in verschiedenen Farbkombinationen und Größen lieferbar.

EN Description

Fabric shade for PASTERI PRO pendant luminaire E27 single light or triple light. Fabric shades available in different colour combinations and sizes on request.

FR Description

Abat-jour en tissu pour la suspension « PASTERI PRO » E27 à une ou trois lumières. Abat-jour en tissu disponible sur demande dans différentes combinaisons de couleurs et tailles.

Colour	Dimensions (mm)	Weight (kg)	Material number	
außen/innen outside/inside extérieur/intérieur				
weiß/weiß white/white blanc/blanc	Ø 450 / H 280	1,17	62607	✓
creme/creme creme/creme crème/crème	Ø 450 / H 280	1,17	62606	✓
schwarz/gold black/gold noir/or	Ø 450 / H 280	1,17	62608	✓
taupe/taupe taupe/taupe taupe/taupe	Ø 450 / H 280	1,17	62609	✓
anthrazit-braun/anthrazit-braun anthracite-brown/anthracite-brown brun-anthracite/brun-anthracite	Ø 450 / H 280	1,17	62611	✓
taupe/gold taupe/gold taupe/or	Ø 450 / H 280	1,17	62612	✓
cappuccino/gold cappuccino/gold cappuccino/or	Ø 450 / H 280	1,17	62613	✓
grau/silber grey/silver gris/argent	Ø 450 / H 280	1,17	62614	✓
weiß/kupfer white/copper blanc/cuivre	Ø 450 / H 280	1,17	62615	✓
schwarz/kupfer black/copper noir/cuivre	Ø 450 / H 280	1,17	62616	✓
grau/weiß grey/white gris/blanc	Ø 450 / H 280	1,17	62617	✓
marsala/marsala marsala/marsala marsala/marsala	Ø 450 / H 280	1,17	62618	✓
leinen grau/silber linen grey/silver lin gris/argent	Ø 450 / H 280	1,17	62619	✓
leinen natur/silber linen natural/silver lin nature/argent	Ø 450 / H 280	1,17	62621	✓
leinen braun/silber linen brown/silver lin brun/argent	Ø 450 / H 280	1,17	62622	✓
schwarz/weiß black/white noir/blanc	Ø 450 / H 280	1,17	68836	✓

LAGERWARE | IN STOCK | PRODUITS EN STOCK

2-4 WOCHEN LIEFERZEIT | 2-4 WEEKS DELIVERY TIME | 2-4 SEMAINES DE DÉLAI DE LIVRAISON

AUF ANFRAGE | ON REQUEST | À LA DEMANDE

STOFFSCHIRM PASTERI PRO

FABRIC SHADE PASTERI PRO
PARAPLUIE EN TISSU « PASTERI PRO »




SUITABLE FOR LUMINAIRE:

61372, 61373, 68049,
69378 | 1 x E27



SUITABLE FOR LUMINAIRE:

61903, 61904 | 3 x E27



DE Beschreibung	EN Description	FR Description			
Stoffschirm zu Hängeleuchte PASTERI PRO E27 einflamig oder dreiflamig. Stoffschirme auf Anfrage in verschiedenen Farbkombinationen und Größen lieferbar.	Fabric shade for PASTERI PRO pendant luminaire E27 single light or triple light. Fabric shades available in different colour combinations and sizes on request.	Abat-jour en tissu pour la suspension « PASTERI PRO » E27 à une ou trois lumières. Abat-jour en tissu disponible sur demande dans différentes combinaisons de couleurs et tailles.			
Colour	Dimensions (mm)	Weight (kg)	Material number		
außen/innen outside/inside extérieur/intérieur					
weiß/weiß white/white blanc/blanc	Ø 530 / H 280	1,51	62624	✓	
creme/creme creme/creme crème/crème	Ø 530 / H 280	1,51	62623	✓	
schwarz/gold black/gold noir/or	Ø 530 / H 280	1,51	62625	✓	
taupe/taupe taupe/taupe taupe/taupe	Ø 530 / H 280	1,51	62626	✓	
anthrazit-braun/anthrazit-braun anthracite-brown/anthracite-brown brun-anthracite/brun-anthracite	Ø 530 / H 280	1,51	62627	✓	
taupe/gold taupe/gold taupe/or	Ø 530 / H 280	1,51	62628	✓	
cappuccino/gold cappuccino/gold cappuccino/or	Ø 530 / H 280	1,51	62629	✓	
grau/silber grey/silver gris/argent	Ø 530 / H 280	1,51	62631	✓	
weiß/kupfer white/copper blanc/cuivre	Ø 530 / H 280	1,51	62632	✓	
schwarz/kupfer black/copper noir/cuivre	Ø 530 / H 280	1,51	62633	✓	
grau/weiß grey/white gris/blanc	Ø 530 / H 280	1,51	62634	✓	
marsala/marsala marsala/marsala marsala/marsala	Ø 530 / H 280	1,51	62635	✓	
leinen grau/silber linen grey/silver lin gris/argent	Ø 530 / H 280	1,51	62636	✓	
leinen natur/silber linen natural/silver lin nature/argent	Ø 530 / H 280	1,51	62637	✓	
leinen braun/silber linen brown/silver lin brun/argent	Ø 530 / H 280	1,51	62638	✓	
schwarz/weiß black/white noir/blanc	Ø 530 / H 280	1,51	68837	✓	

LAGERWARE | IN STOCK | PRODUITS EN STOCK

2-4 WOCHEN LIEFERZEIT | 2-4 WEEKS DELIVERY TIME | 2-4 SEMAINES DE DÉLAI DE LIVRAISON

AUF ANFRAGE | ON REQUEST | À LA DEMANDE

HÄNGELEUCHE PASTERI PRO E27

PENDANT LUMINAIRE PASTERI PRO E27
LUMINAIRE À SUSPENDRE « PASTERI PRO » E27



DE Beschreibung	EN Description	FR Description
Hängeleuchte zweiflammig inkl. Deckenbaldachin und Einspeisekabel zur Aufnahme von E27 Leuchtmitteln. Leuchtmittel separat bestellen.	Suspension luminaire double light, incl. ceiling canopy and feeder cable for E27 bulbs. Order bulbs separately.	Luminaire à suspendre à deux lumières avec baldaquin et câble d'alimentation pour ampoules E27. Ampoules à commander séparément.



Colour	Dimensions (mm)	Pendulum length (mm)	Weight (kg)	Material number	
■ nickel matt nickel matt nickel matt	L 335 / W 60 / H 40	1500	0,82	61383	✓
■ schwarz struktur black structured noir sturcturé	L 335 / W 60 / H 40	1500	0,82	69379	✓
■ nickel matt nickel matt nickel matt	L 335 / W 60 / H 40	2500	0,84	61384	✓
■ schwarz struktur black structured noir sturcturé	L 335 / W 60 / H 40	2500	0,84	69381	✓

✓ LAGERWARE | IN STOCK | PRODUITS EN STOCK

✓ 2-4 WOCHEN LIEFERZEIT | 2-4 WEEKS DELIVERY TIME | 2-4 SEMAINES DE DÉLAI DE LIVRAISON

☐ AUF ANFRAGE | ON REQUEST | À LA DEMANDE



STOFFSCHIRM PASTERI PRO



FABRIC SHADE PASTERI PRO

PARAPLUIE EN TISSU « PASTERI PRO »



SUITABLE FOR LUMINAIRE:

61383, 61384, 69379,
69381 | 2 x E27



DE Beschreibung	EN Description	FR Description
-----------------	----------------	----------------

Stoffschirm zu Hängeleuchte PASTERI PRO E27 zweiflämmig. Stoffschirme auf Anfrage in verschiedenen Farbkombinationen und Größen lieferbar.	Fabric shade for pendant luminaire PASTERI PRO E27 double light. Fabric shades available in different colour combinations and sizes on request.	Abat-jour en tissu pour la luminaire à suspendre « PASTERI PRO » E27 à deux lumières. Abat-jour en tissu disponible sur demande dans différentes combinaisons de couleurs et tailles.
--	---	---

Colour	Dimensions (mm)	Weight (kg)	Material number	
außen/innen outside/inside extérieur/intérieur				
weiß/weiß white/white blanc/blanc	L 750 / W 220 / H 230	1,24	61385	✓
creme/creme creme/creme crème/crème	L 750 / W 220 / H 230	1,24	62139	✓
schwarz/gold black/gold noir/or	L 750 / W 220 / H 230	1,24	61386	✓
taupe/taupe taupe/taupe taupe/taupe	L 750 / W 220 / H 230	1,24	61387	✓
anthrazit-braun/anthrazit-braun anthracite-brown/anthracite-brown brun-anthracite/brun-anthracite	L 750 / W 220 / H 230	1,24	61388	✓
taupe/gold taupe/gold taupe/or	L 750 / W 220 / H 230	1,24	61825	✓
cappuccino/gold cappuccino/gold cappuccino/or	L 750 / W 220 / H 230	1,24	61826	✓
grau/silber grey/silver gris/argent	L 750 / W 220 / H 230	1,24	61827	✓
weiß/kupfer white/copper blanc/cuivre	L 750 / W 220 / H 230	1,24	61828	✓
schwarz/kupfer black/copper noir/cuivre	L 750 / W 220 / H 230	1,24	61829	✓
grau/weiß grey/white gris/blanc	L 750 / W 220 / H 230	1,24	61831	✓
marsala/marsala marsala/marsala marsala/marsala	L 750 / W 220 / H 230	1,24	61832	✓
leinen grau/silber linen grey/silver lin gris/argent	L 750 / W 220 / H 230	1,24	61834	✓
leinen natur/silber linen natural/silver lin nature/argent	L 750 / W 220 / H 230	1,24	61835	✓
leinen braun/silber linen brown/silver lin brun/argent	L 750 / W 220 / H 230	1,24	61836	✓
weiß/weiß white/white blanc/blanc	L 1000 / W 280 / H 230	1,68	61389	✓
creme/creme creme/creme crème/crème	L 1000 / W 280 / H 230	1,68	62141	✓
schwarz/gold black/gold noir/or	L 1000 / W 280 / H 230	1,68	61391	✓
taupe/taupe taupe/taupe taupe/taupe	L 1000 / W 280 / H 230	1,68	61392	✓
anthrazit-braun/anthrazit-braun anthracite-brown/anthracite-brown brun-anthracite/brun-anthracite	L 1000 / W 280 / H 230	1,68	61393	✓
taupe/gold taupe/gold taupe/or	L 1000 / W 280 / H 230	1,68	61837	✓
cappuccino/gold cappuccino/gold cappuccino/or	L 1000 / W 280 / H 230	1,68	61838	✓
grau/silber grey/silver gris/argent	L 1000 / W 280 / H 230	1,68	61839	✓
weiß/kupfer white/copper blanc/cuivre	L 1000 / W 280 / H 230	1,68	61841	✓
schwarz/kupfer black/copper noir/cuivre	L 1000 / W 280 / H 230	1,68	61842	✓
grau/weiß grey/white gris/blanc	L 1000 / W 280 / H 230	1,68	61843	✓
marsala/marsala marsala/marsala marsala/marsala	L 1000 / W 280 / H 230	1,68	61844	✓
leinen grau/silber linen grey/silver lin gris/argent	L 1000 / W 280 / H 230	1,68	61846	✓
leinen natur/silber linen natural/silver lin nature/argent	L 1000 / W 280 / H 230	1,68	61847	✓
leinen braun/silber linen brown/silver lin brun/argent	L 1000 / W 280 / H 230	1,68	61848	✓



HÄNGELEUCHE PASTERI PRO MAX


PENDANT LUMINAIRE PASTERI PRO MAX
LUMINAIRE À SUSPENDRE « PASTERI PRO » MAX



BULB
RECOMMENDATION:
110112



DELIVERY WITH
SMALL PACKING SIZE



DE Beschreibung

Hängeleuchte mit Stoffschirm inkl. Fassung für 1x E27 Leuchtmittel, transparentem Einspeisekabel und Baldachin. Leuchtmittel separat bestellen. Auf Anfrage in verschiedenen Farbkombinationen und Größen lieferbar.

EN Description

Pendant luminaire with fabric shade incl. socket for 1x E27 bulb, transparent feed cable and canopy. Order bulbs separately. Available in different colour combinations and sizes on request.

FR Description

Luminaire à suspendre avec abat-jour en tissu, douille pour 1x ampoule E27, câble d'alimentation transparent et baldaquin inclus. Ampoule à commander séparément. Demande disponible en différentes combinaisons de couleurs et tailles.



1 x 60 W

Colour	Dimensions (mm)	Pendulum length (mm)	Weight (kg)	Material number	
außen/innen outside/inside extérieur/intérieur					
■ ■ schwarz/gold black/gold noir/or	Ø 800 / H 800	3000	2,82	67958	✓
■ ■ schwarz/gold black/gold noir/or	Ø 1000 / H 600	3000	3,32	67959	✓


✓ LAGERWARE | IN STOCK | PRODUITS EN STOCK

✓ 2-4 WOCHEN LIEFERZEIT | 2-4 WEEKS DELIVERY TIME | 2-4 SEMAINES DE DÉLAI DE LIVRAISON

☐ AUF ANFRAGE | ON REQUEST | À LA DEMANDE

ANBAULEUCHE PASTERI PRO E27

SURFACE-MOUNTED LUMINAIRE PASTERI PRO E27
LUMINAIRE APPARENT « PASTERI PRO » E27



BULB
RECOMMENDATION:
110048



Ø 330

DE Beschreibung

Anbauleuchte dreiflämmig zur Aufnahme von E27 Leuchtmitteln. Leuchtmittel separat bestellen.

EN Description

Surface-mounted luminaire triple light, to accommodate E27 luminaires. Order bulbs separately.

FR Description

Luminaire apparent à trois lumières pouvant accueillir des ampoules E27. Ampoules à commander séparément.



3 x 60 W

Colour

Dimensions
(mm)

Weight
(kg)

Material
number



weiß | white | blanc

Ø 330

0,98

61394



✓ LAGERWARE | IN STOCK | PRODUITS EN STOCK

✓ 2-4 WOCHEN LIEFERZEIT | 2-4 WEEKS DELIVERY TIME | 2-4 SEMAINES DE DÉLAI DE LIVRAISON

📦 AUF ANFRAGE | ON REQUEST | À LA DEMANDE



STOFFSCHIRM PASTERI PRO

FABRIC SHADE PASTERI PRO
PARAPLUIE EN TISSU « PASTERI PRO »



SUITABLE FOR LUMINAIRE:

61394 | 3 x E27



DE Beschreibung	EN Description	FR Description			
Stoffschirm zu Anbauleuchte PASTERI PRO E27 dreiflammig inkl. opalem Diffusor. Stoffschirme auf Anfrage in verschiedenen Farbkombinationen und Größen lieferbar.	Fabric shade for PASTERI PRO E27 three-luminaire surface-mounted luminaire incl. opal diffuser. Fabric shades available in various colour combinations and sizes on request.	Abat-jour en tissu pour luminaire apparent « PASTERI PRO » E27 à trois lumières, diffuseur opale inclus. Sur demande, les abat-jour en tissu sont disponibles dans différentes combinaisons de couleurs et tailles.			
Colour	Dimensions (mm)	Weight (kg)	Material number		
außen/innen outside/inside extérieur/intérieur					
weiß/weiß white/white blanc/blanc	Ø 475 / H 180	0,93	61395	✓	
creme/creme creme/creme crème/crème	Ø 475 / H 180	0,93	62136	✓	
schwarz/gold black/gold noir/or	Ø 475 / H 180	0,93	61396	✓	
taupe/taupe taupe/taupe taupe/taupe	Ø 475 / H 180	0,93	61397	✓	
anthrazit-braun/anthrazit-braun anthracite-brown/anthracite-brown brun-anthracite/brun-anthracite	Ø 475 / H 180	0,93	61398	✓	
taupe/gold taupe/gold taupe/or	Ø 475 / H 180	0,93	61849	✓	
cappuccino/gold cappuccino/gold cappuccino/or	Ø 475 / H 180	0,93	61851	✓	
grau/silber grey/silver gris/argent	Ø 475 / H 180	0,93	61852	✓	
weiß/kupfer white/copper blanc/cuivre	Ø 475 / H 180	0,93	61853	✓	
schwarz/kupfer black/copper noir/cuivre	Ø 475 / H 180	0,93	61854	✓	
grau/weiß grey/white gris/blanc	Ø 475 / H 180	0,93	61855	✓	
marsala/marsala marsala/marsala marsala/marsala	Ø 475 / H 180	0,93	61856	✓	
leinen grau/silber linen grey/silver lin gris/argent	Ø 475 / H 180	0,93	61858	✓	
leinen natur/silber linen natural/silver lin nature/argent	Ø 475 / H 180	0,93	61859	✓	
leinen braun/silber linen brown/silver lin brun/argent	Ø 475 / H 180	0,93	61861	✓	

STOFFSCHIRM PASTERI PRO BIG E27

FABRIC SHADE PASTERI PRO BIG E27

PARAPLUIE EN TISSU « PASTERI PRO BIG » E27



BULB
RECOMMENDATION:
11048



DE Beschreibung

Anbauleuchte mit Stoffschirm in verschiedenen Größen zur Aufnahme von unterschiedlich vielen E27 Leuchtmitteln. Details siehe nachfolgende Tabelle. Leuchtmittel separat bestellen.

EN Description

Surface-mounted luminaire with fabric shade in various sizes to accommodate different numbers of E27 luminaires. For details see following table. Order bulbs separately.














































FR Description

Luminaire apparent avec abat-jour en tissu de différentes tailles pour accueillir un nombre variable d'ampoules E27. Pour plus de détails, voir le tableau ci-dessous. Ampoules à commander séparément.



220-240 V

DESIGN
HIGHLIGHT
DETAIL

Colour	Dimensions (mm)	Power (W)	Weight (kg)	Material number	
 weiß white blanc	Ø 380 / H 110	1 x 40	1,29	62378	✓
 creme creme crème	Ø 380 / H 110	1 x 40	1,29	62379	✓
 schwarz black noir	Ø 380 / H 110	1 x 40	1,29	62381	✓
 taupe taupe taupe	Ø 380 / H 110	1 x 40	1,29	62382	✓
 anthrazit-braun anthracite-brown brun-anthracite	Ø 380 / H 110	1 x 40	1,29	62383	✓
 cappuccino cappuccino cappuccino	Ø 380 / H 110	1 x 40	1,29	62384	✓
 grau grey gris	Ø 380 / H 110	1 x 40	1,29	62385	✓
 marsala marsala marsala	Ø 380 / H 110	1 x 40	1,29	62386	✓
 leinen grau linen grey lin gris	Ø 380 / H 110	1 x 40	1,29	62387	✓
 leinen natur linen natural lin nature	Ø 380 / H 110	1 x 40	1,29	62388	✓
 leinen braun linen brown lin brun	Ø 380 / H 110	1 x 40	1,29	62389	✓
 weiß white blanc	Ø 570 / H 150	3 x 40	2,72	62391	✓
 creme creme crème	Ø 570 / H 150	3 x 40	2,72	62392	✓
 schwarz black noir	Ø 570 / H 150	3 x 40	2,72	62393	✓
 taupe taupe taupe	Ø 570 / H 150	3 x 40	2,72	62394	✓
 anthrazit-braun anthracite-brown brun-anthracite	Ø 570 / H 150	3 x 40	2,72	62395	✓
 cappuccino cappuccino cappuccino	Ø 570 / H 150	3 x 40	2,72	62396	✓
 grau grey gris	Ø 570 / H 150	3 x 40	2,72	62397	✓
 marsala marsala marsala	Ø 570 / H 150	3 x 40	2,72	62398	✓
 leinen grau linen grey lin gris	Ø 570 / H 150	3 x 40	2,72	62399	✓
 leinen natur linen natural lin nature	Ø 570 / H 150	3 x 40	2,72	62402	✓
 leinen braun linen brown lin brun	Ø 570 / H 150	3 x 40	2,72	62401	✓
 weiß white blanc	Ø 760 / H 150	5 x 25	4,23	62403	✓
 creme creme crème	Ø 760 / H 150	5 x 25	4,23	62404	✓
 schwarz black noir	Ø 760 / H 150	5 x 25	4,23	62405	✓
 taupe taupe taupe	Ø 760 / H 150	5 x 25	4,23	62406	✓
 anthrazit-braun anthracite-brown brun-anthracite	Ø 760 / H 150	5 x 25	4,23	62407	✓
 cappuccino cappuccino cappuccino	Ø 760 / H 150	5 x 25	4,23	62408	✓
 grau grey gris	Ø 760 / H 150	5 x 25	4,23	62409	✓
 marsala marsala marsala	Ø 760 / H 150	5 x 25	4,23	62411	✓
 leinen grau linen grey lin gris	Ø 760 / H 150	5 x 25	4,23	62412	✓
 leinen natur linen natural lin nature	Ø 760 / H 150	5 x 25	4,23	62413	✓
 leinen braun linen brown lin brun	Ø 760 / H 150	5 x 25	4,23	62414	✓
 weiß white blanc	Ø 980 / H 170	7 x 25	7,33	62415	✓
 creme creme crème	Ø 980 / H 170	7 x 25	7,33	62416	✓
 schwarz black noir	Ø 980 / H 170	7 x 25	7,33	62417	✓
 taupe taupe taupe	Ø 980 / H 170	7 x 25	7,33	62418	✓
 anthrazit-braun anthracite-brown brun-anthracite	Ø 980 / H 170	7 x 25	7,33	62419	✓
 cappuccino cappuccino cappuccino	Ø 980 / H 170	7 x 25	7,33	62421	✓
 grau grey gris	Ø 980 / H 170	7 x 25	7,33	62422	✓
 marsala marsala marsala	Ø 980 / H 170	7 x 25	7,33	62423	✓
 leinen grau linen grey lin gris	Ø 980 / H 170	7 x 25	7,33	62424	✓
 leinen natur linen natural lin nature	Ø 980 / H 170	7 x 25	7,33	62425	✓
 leinen braun linen brown lin brun	Ø 980 / H 170	7 x 25	7,33	62426	✓

✓ LAGERWARE | IN STOCK | PRODUITS EN STOCK

✓ 2-4 WOCHE LIEFERZEIT | 2-4 WEEKS DELIVERY TIME | 2-4 SEMAINES DE DÉLAI DE LIVRAISON

☐ AUF ANFRAGE | ON REQUEST | À LA DEMANDE

ANBAULEUCHE PASTERI PRO E27

SURFACE-MOUNTED LUMINAIRE PASTERI PRO E27
LUMINAIRE APPARENT « PASTERI PRO » E27



DE Beschreibung	EN Description	FR Description
Anbauleuchte mit dekorativem Effekt einflamig zur Aufnahme von E27 Leuchtmitteln, ohne Schirm und Diffusor, inkl. Schraubring. Leuchtmittel separat bestellen.	Surface-mounted luminaire with decorative effect, single light to accommodate E27 bulbs, without shade and diffuser, incl. screw ring. Order bulbs separately.	Luminaire apparent à effet décoratif à une lumière pour accueillir des ampoules E27, sans abat-jour ni diffuseur, anneau à vis inclus. Ampoules à commander séparément.



1 x 60 W

Colour	Dimensions (mm)	Weight (kg)	Material number
weiß white blanc	Ø 115 / H 105	0,19	61772 ✓
schwarz black noir	Ø 115 / H 105	0,19	61771 ✓
nickel matt nickel matt nickel mat	Ø 115 / H 105	0,19	61773 ✓
chrom chrome chrome	Ø 115 / H 105	0,19	61774 ✓
braun brown brun	Ø 115 / H 105	0,19	61775 ✓

✓ LAGERWARE | IN STOCK | PRODUITS EN STOCK

✓ 2-4 WOCHEN LIEFERZEIT | 2-4 WEEKS DELIVERY TIME | 2-4 SEMAINES DE DÉLAI DE LIVRAISON

☐ AUF ANFRAGE | ON REQUEST | À LA DEMANDE



STOFFSCHIRM «PASTERI PRO»

FABRIC SHADE «PASTERI PRO»
PARAPLUIE EN TISSU « PASTERI PRO »



SUITABLE FOR LUMINAIRE:

61771, 61772, 61773,
61774, 61775 | 1 x E27

ONLY FOR

1 x E27 | 40 W



DE Beschreibung	EN Description	FR Description		
Stoffschirm zu „PASTERI PRO“ E27 einflammig. Stoffschirme auf Anfrage in verschiedenen Farbkombinationen und Größen lieferbar.	Fabric shade “PASTERI PRO” E27 single light. Fabric shades available in different colour combinations and sizes on request.	Abat-jour en tissu « PASTERI PRO » E27 à une lumière. Abat-jour en tissu disponible sur demande dans différentes combinaisons de couleurs et tailles.		
Colour	Dimensions (mm)	Weight (kg)	Material number	
außen/innen outside/inside extérieur/intérieur				
weiß/weiß white/white blanc/blanc	Ø 150 / H 400	0,34	62574	✓
creme/creme creme/creme crème/crème	Ø 150 / H 400	0,34	62573	✓
schwarz/gold black/gold noir/or	Ø 150 / H 400	0,34	62575	✓
taupe/taupe taupe/taupe taupe/taupe	Ø 150 / H 400	0,34	62576	✓
anthrazit-braun/anthrazit-braun anthracite-brown/anthracite-brown brun-anthracite/brun-anthracite	Ø 150 / H 400	0,34	62577	✓
taupe/gold taupe/gold taupe/or	Ø 150 / H 400	0,34	62578	✓
cappuccino/gold cappuccino/gold cappuccino/or	Ø 150 / H 400	0,34	62579	✓
grau/silber grey/silver gris/argent	Ø 150 / H 400	0,34	62581	✓
weiß/kupfer white/copper blanc/cuivre	Ø 150 / H 400	0,34	62582	✓
schwarz/kupfer black/copper noir/cuivre	Ø 150 / H 400	0,34	62583	✓
grau/weiß grey/white gris/blanc	Ø 150 / H 400	0,34	62584	✓
marsala/marsala marsala/marsala marsala/marsala	Ø 150 / H 400	0,34	62585	✓
leinen grau/silber linen grey/silver lin gris/argent	Ø 150 / H 400	0,34	62586	✓
leinen natur/silber linen natural/silver lin nature/argent	Ø 150 / H 400	0,34	62587	✓
leinen braun/silber linen brown/silver lin brun/argent	Ø 150 / H 400	0,34	62588	✓
schwarz/weiß black/white noir/blanc	Ø 150 / H 400	0,34	68834	✓

✓ LAGERWARE | IN STOCK | PRODUITS EN STOCK

✓ 2-4 WOCHEN LIEFERZEIT | 2-4 WEEKS DELIVERY TIME | 2-4 SEMAINES DE DÉLAI DE LIVRAISON

☐ AUF ANFRAGE | ON REQUEST | À LA DEMANDE

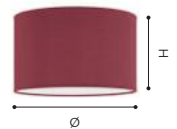
STOFFSCHIRM PASTERI PRO

FABRIC SHADE PASTERI PRO
PARAPLUIE EN TISSU « PASTERI PRO »



SUITABLE FOR LUMINAIRE:

61771, 61772, 61773,
61774, 61775 | 1 x E27



DE Beschreibung


Stoffschirm mit Diffusor zu Anbauleuchte PASTERI PRO E27 mit dekorativem Effekt einflammig. Details siehe nachfolgende Tabelle. Leuchtmittel separat bestellen. Stoffschirme auf Anfrage in verschiedenen Farbkombinationen und Größen lieferbar.







































EN Description

Fabric shade with diffuser for PASTERI PRO E27 surface-mounted luminaire with decorative effect, single light. Details see table below. Order bulbs separately. Fabric shades available in various colour combinations and sizes on request.

FR Description

Abat-jour en tissu avec diffuseur pour luminaire apparent « PASTERI PRO » E27 avec effet décoratif à une lumière. Pour les détails, voir le tableau ci-dessous. Ampoules à commander séparément. Abat-jour en tissu disponible sur demande dans différentes combinaisons de couleurs et tailles.



Colour	Dimensions (mm)	Weight (kg)	Material number	
außen/innen outside/inside extérieur/intérieur				
 weiß white blanc	Ø 300 / H 220	0,68	62657	✓
 creme creme crème	Ø 300 / H 220	0,68	62656	✓
 schwarz/gold black/gold noir/or	Ø 300 / H 220	0,68	62658	✓
 taupe taupe taupe	Ø 300 / H 220	0,68	62659	✓
 anthrazit-braun anthracite-brown brun-anthracite	Ø 300 / H 220	0,68	62661	✓
 taupe/gold taupe/gold taupe/or	Ø 300 / H 220	0,68	62662	✓
 cappuccino/gold cappuccino/gold cappuccino/or	Ø 300 / H 220	0,68	62663	✓
 grau/silber grey/silver gris/argent	Ø 300 / H 220	0,68	62664	✓
 weiß/kupfer white/copper blanc/cuivre	Ø 300 / H 220	0,68	62665	✓
 schwarz/kupfer black/copper noir/cuivre	Ø 300 / H 220	0,68	62666	✓
 grau/weiß grey/white gris/blanc	Ø 300 / H 220	0,68	62667	✓
 marsala marsala marsala	Ø 300 / H 220	0,68	62668	✓
 leinen grau/silber linen grey/silver lin gris/argent	Ø 300 / H 220	0,68	62669	✓
 leinen natur/silber linen natural/silver lin nature/argent	Ø 300 / H 220	0,68	62671	✓
 leinen braun/silber linen brown/silver lin brun/argent	Ø 300 / H 220	0,68	62672	✓
 schwarz/weiß black/white noir/blanc	Ø 300 / H 220	0,68	68839	✓
 weiß white blanc	Ø 450 / H 280	1,42	62674	✓
 creme creme crème	Ø 450 / H 280	1,42	62673	✓
 schwarz/gold black/gold noir/or	Ø 450 / H 280	1,42	62675	✓
 taupe taupe taupe	Ø 450 / H 280	1,42	62676	✓
 anthrazit-braun anthracite-brown brun-anthracite	Ø 450 / H 280	1,42	62677	✓
 taupe/gold taupe/gold taupe/or	Ø 450 / H 280	1,42	62678	✓
 cappuccino/gold cappuccino/gold cappuccino/or	Ø 450 / H 280	1,42	62679	✓
 grau/silber grey/silver gris/argent	Ø 450 / H 280	1,42	62681	✓
 weiß/kupfer white/copper blanc/cuivre	Ø 450 / H 280	1,42	62682	✓
 schwarz/kupfer black/copper noir/cuivre	Ø 450 / H 280	1,42	62683	✓
 grau/weiß grey/white gris/blanc	Ø 450 / H 280	1,42	62684	✓
 marsala marsala marsala	Ø 450 / H 280	1,42	62685	✓
 leinen grau/silber linen grey/silver lin gris/argent	Ø 450 / H 280	1,42	62686	✓
 leinen natur/silber linen natural/silver lin nature/argent	Ø 450 / H 280	1,42	62687	✓
 leinen braun/silber linen brown/silver lin brun/argent	Ø 450 / H 280	1,42	62688	✓
 schwarz/weiß black/white noir/blanc	Ø 450 / H 280	1,42	68841	✓
 weiß white blanc	Ø 530 / H 280	1,68	62691	✓
 creme creme crème	Ø 530 / H 280	1,68	62689	✓
 schwarz/gold black/gold noir/or	Ø 530 / H 280	1,68	62692	✓
 taupe taupe taupe	Ø 530 / H 280	1,68	62693	✓
 anthrazit-braun anthracite-brown brun-anthracite	Ø 530 / H 280	1,68	62694	✓
 taupe/gold taupe/gold taupe/or	Ø 530 / H 280	1,68	62695	✓
 cappuccino/gold cappuccino/gold cappuccino/or	Ø 530 / H 280	1,68	62696	✓
 grau/silber grey/silver gris/argent	Ø 530 / H 280	1,68	62697	✓
 weiß/kupfer white/copper blanc/cuivre	Ø 530 / H 280	1,68	62698	✓
 schwarz/kupfer black/copper noir/cuivre	Ø 530 / H 280	1,68	62699	✓
 grau/weiß grey/white gris/blanc	Ø 530 / H 280	1,68	62701	✓
 marsala marsala marsala	Ø 530 / H 280	1,68	62702	✓
 leinen grau/silber linen grey/silver lin gris/argent	Ø 530 / H 280	1,68	62703	✓
 leinen natur/silber linen natural/silver lin nature/argent	Ø 530 / H 280	1,68	62704	✓
 leinen braun/silber linen brown/silver lin brun/argent	Ø 530 / H 280	1,68	62705	✓
 schwarz/weiß black/white noir/blanc	Ø 530 / H 280	1,68	68842	✓

✓ LAGERWARE | IN STOCK | PRODUITS EN STOCK

✓ 2-4 WOCHE LIEFERZEIT | 2-4 WEEKS DELIVERY TIME | 2-4 SEMAINES DE DÉLAI DE LIVRAISON

☐ AUF ANFRAGE | ON REQUEST | À LA DEMANDE

WANDLEUCHE « MARAUSA » E27

WALL LUMINAIRE « MARAUSA » E27
APPLIQUE « MARAUSA » E27



DE Beschreibung	EN Description	FR Description
Wandleuchte einflamig zur Aufnahme von E27 Leuchtmitteln. Leuchtmittel separat bestellen.	Wall luminaire single light, for E27 bulbs. Order bulbs separately.	Applique murale à une lumière pour ampoules E27. Ampoules à commander séparément.



1 x 40 W

Colour	Dimensions (mm)	Pendulum length (mm)	Weight (kg)	Material number	
TEXTILKABEL TEXTILE CABLE CÂBLE TEXTILE					
<input type="checkbox"/> weiß struktur white structured structure blanche	Ø 120 / D 140	1500	0,38	64474	✓✓
<input checked="" type="checkbox"/> schwarz struktur black structured structure noir	Ø 120 / D 140	1500	0,38	64473	✓✓
PVC KABEL TRANSPARENT PVC CABLE TRANSPARENT CÂBLE PVC TRANSPARENT					
<input type="checkbox"/> nickel satiniert nickel satin nickel satiné	Ø 120 / D 140	1500	0,38	64475	✓✓
<input type="checkbox"/> chrom chrome chrome	Ø 120 / D 140	1500	0,38	64476	✓✓



GLAS [MARAUSA]

GLASS [MARAUSA]
VERRE « MARAUSA »



SUITABLE FOR LUMINAIRE:
64473, 64474, 64475,
64476 | 1 x E27

BULB
RECOMMENDATION:
110048



DE Beschreibung	EN Description	FR Description	Colour	Dimensions (mm)	Weight (kg)	Material number
Opales Glas in weiß zu Wandleuchte „MARAUSA“ E27.	Opal glass in white for wall luminaire "MARAUSA" E27.	Verre opale blanc pour applique « MARAUSA » E27.	weiß white blanc	Ø 100 / H 270	0,42	64477 ✓

SCHIRM [MARAUSA]

UMBRELLA [MARAUSA]
PARAPLUIE « MARAUSA »



SUITABLE FOR LUMINAIRE:
64473, 64474, 64475,
64476 | 1 x E27

BULB
RECOMMENDATION:
110077



DE Beschreibung	EN Description	FR Description	Colour	Dimensions (mm)	Weight (kg)	Material number
Moderner Drahtschirm zu Wandleuchte [MARAUSA] E27.	Modern wire shade for wall luminaire "MARAUSA" E27.	Abat-jour moderne en fil métallique pour l'applique « MARAUSA » E27.	weiß white blanc	Ø 180 / H 200	0,2	64482 ✓
			schwarz black noir	Ø 180 / H 200	0,2	64481 ✓
			chrom chrome chrome	Ø 180 / H 200	0,2	64483 ✓

✓ LAGERWARE | IN STOCK | PRODUITS EN STOCK


✓ 2-4 WOCHEN LIEFERZEIT | 2-4 WEEKS DELIVERY TIME | 2-4 SEMAINES DE DÉLAI DE LIVRAISON

☐ AUF ANFRAGE | ON REQUEST | À LA DEMANDE



STOFFSCHIRM PASTERI PRO / MARAUSA

FABRIC SHADE PASTERI PRO / MARAUSA
PARAPLUIE EN TISSU « PASTERI PRO / MARAUSA »



SUITABLE FOR LUMINAIRE:
64473, 64474, 64475,
64476 | 1 x E27

BULB
RECOMMENDATION:
110048

BULB
RECOMMENDATION:
110022

DE Beschreibung	EN Description	FR Description
Stoffschild zu Anbauleuchte PASTERI PRO E27 einflammig und „MAURAUSA“ E27. Stoffschirme auf Anfrage in verschiedenen Farbkombinationen und Größen lieferbar.	Fabric shade for PASTERI PRO E27 single light and "MAURAUSA" E27 surface-mounted luminaire. Fabric shades available in various colour combinations and sizes on request.	Abat-jour en tissu pour luminaire apparent « PASTERI PRO » E27 à une lumière et « MAURAUSA » E27. Sur demande, les abat-jour en tissu sont disponibles dans différentes combinaisons de couleurs et tailles.

Colour	Dimensions (mm)	Weight (kg)	Material number	
außen/innen outside/inside extérieur/intérieur				
weiß/weiß white/white blanc/blanc	Ø 120 / H 250	0,18	61407	✓
creme/creme creme/creme crème/crème	Ø 120 / H 250	0,18	62144	✓
schwarz/gold black/gold noir/or	Ø 120 / H 250	0,18	61408	✓
taupe/taupe taupe/taupe taupe/taupe	Ø 120 / H 250	0,18	61409	✓
anthrazit-braun/anthrazit-braun anthracite-brown/anthracite-brown brun-anthracite/brun-anthracite	Ø 120 / H 250	0,18	61411	✓
taupe/gold taupe/gold taupe/or	Ø 120 / H 250	0,18	61874	✓
cappuccino/gold cappuccino/gold cappuccino/or	Ø 120 / H 250	0,18	61875	✓
grau/silber grey/silver gris/argent	Ø 120 / H 250	0,18	61876	✓
weiß/kupfer white/copper blanc/cuivre	Ø 120 / H 250	0,18	61877	✓
schwarz/kupfer black/copper noir/cuivre	Ø 120 / H 250	0,18	61878	✓
grau/weiß grey/white gris/blanc	Ø 120 / H 250	0,18	61879	✓
marsala/marsala marsala/marsala marsala/marsala	Ø 120 / H 250	0,18	61881	✓
leinen grau/silber linen grey/silver lin gris/argent	Ø 120 / H 250	0,18	61883	✓
leinen natur/silber linen natural/silver lin nature/argent	Ø 120 / H 250	0,18	61884	✓
leinen braun/silber linen brown/silver lin brun/argent	Ø 120 / H 250	0,18	61885	✓
weiß/weiß white/white blanc/blanc	Ø 150 / H 400	0,34	62574	✓
creme/creme creme/creme crème/crème	Ø 150 / H 400	0,34	62573	✓
schwarz/gold black/gold noir/or	Ø 150 / H 400	0,34	62575	✓
taupe/taupe taupe/taupe taupe/taupe	Ø 150 / H 400	0,34	62576	✓
anthrazit-braun/anthrazit-braun anthracite-brown/anthracite-brown brun-anthracite/brun-anthracite	Ø 150 / H 400	0,34	62577	✓
taupe/gold taupe/gold taupe/or	Ø 150 / H 400	0,34	62578	✓
cappuccino/gold cappuccino/gold cappuccino/or	Ø 150 / H 400	0,34	62579	✓
grau/silber grey/silver gris/argent	Ø 150 / H 400	0,34	62581	✓
weiß/kupfer white/copper blanc/cuivre	Ø 150 / H 400	0,34	62582	✓
schwarz/kupfer black/copper noir/cuivre	Ø 150 / H 400	0,34	62583	✓
grau/weiß grey/white gris/blanc	Ø 150 / H 400	0,34	62584	✓
marsala/marsala marsala/marsala marsala/marsala	Ø 150 / H 400	0,34	62585	✓
leinen grau/silber linen grey/silver lin gris/argent	Ø 150 / H 400	0,34	62586	✓
leinen natur/silber linen natural/silver lin nature/argent	Ø 150 / H 400	0,34	62587	✓
leinen braun/silber linen brown/silver lin brun/argent	Ø 150 / H 400	0,34	62588	✓
schwarz/weiß black/white noir/blanc	Ø 150 / H 400	0,34	68834	✓

WANDLEUCHE PASTERI PRO E27 SCHWENKBAR

WALL LUMINAIRE PASTERI PRO E27 SWIVELLING
APPLIQUE « PASTERI PRO » E27 ORIENTABLE



BULB
RECOMMENDATION:
110048



BULB
RECOMMENDATION:
110022



DE Beschreibung

Wandleuchte mit Scherenarm schwenkbar einflam-
mig zur Aufnahme von E27 Leuchtmitteln. Leuchtmittel separat bestellen.

EN Description

Wall luminaire with scissor arm swivelling single light
for E27 bulbs. Order bulbs separately.

FR Description

Applique murale avec bras en ciseaux pivotant à une
lumière pour accueillir des ampoules E27. Ampoules à
commander séparément.



E27



1 x 40 W



220-240 V

Colour	Dimensions (mm)	Weight (kg)	Material number	
■ schwarz struktur black structured structure noir	Ø 100 / H 150 / D 170-480	0,47	68293	✓
■ nickel matt nickel matt nickel mat	Ø 100 / H 150 / D 170-480	0,47	61905	✓

✓ LAGERWARE | IN STOCK | PRODUITS EN STOCK

✓ 2-4 WOCHEN LIEFERZEIT | 2-4 WEEKS DELIVERY TIME | 2-4 SEMAINES DE DÉLAI DE LIVRAISON

☐ AUF ANFRAGE | ON REQUEST | À LA DEMANDE



STOFFSCHIRM PASTERI PRO

FABRIC SHADE PASTERI PRO

PARAPLUIE EN TISSU « PASTERI PRO »



SUITABLE FOR LUMINAIRE:
61905, 68293 | 1 x E27



DE Beschreibung	EN Description	FR Description			
Stoffschirm zu Wandleuchte PASTERI PRO E27 schwenkbar. Stoffschirme auf Anfrage in verschiedenen Farbkombinationen und Größen lieferbar.	Fabric shade for wall luminaire PASTERI PRO E27 swivelling. Fabric shades available in different colour combinations and sizes on request.	Abat-jour en tissu pour l'applique « PASTERI PRO » E27 orientable. Abat-jour en tissu disponible sur demande dans différentes combinaisons de couleurs et tailles.			
Colour	Dimensions (mm)	Weight (kg)	Material number		
außen/innen outside/inside extérieur/intérieur					
<input type="checkbox"/> weiß/weiß white/white blanc/blanc	Ø 230 / H 140	0,3	61886	✓	
<input type="checkbox"/> creme/creme creme/creme crème/crème	Ø 230 / H 140	0,3	62143	✓	
<input type="checkbox"/> schwarz/gold black/gold noir/or	Ø 230 / H 140	0,3	61887	✓	
<input type="checkbox"/> taupe/taupe taupe/taupe taupe/taupe	Ø 230 / H 140	0,3	61888	✓	
<input type="checkbox"/> anthrazit-braun/anthrazit-braun anthracite-brown/anthracite-brown brun-anthracite/brun-anthracite	Ø 230 / H 140	0,3	61889	✓	
<input type="checkbox"/> taupe/gold taupe/gold taupe/or	Ø 230 / H 140	0,3	61891	✓	
<input type="checkbox"/> cappuccino/gold cappuccino/gold cappuccino/or	Ø 230 / H 140	0,3	61892	✓	
<input type="checkbox"/> grau/silber grey/silver gris/argent	Ø 230 / H 140	0,3	61893	✓	
<input type="checkbox"/> weiß/kupfer white/copper blanc/cuivre	Ø 230 / H 140	0,3	61894	✓	
<input type="checkbox"/> schwarz/kupfer black/copper noir/cuivre	Ø 230 / H 140	0,3	61895	✓	
<input type="checkbox"/> grau/weiß grey/white gris/blanc	Ø 230 / H 140	0,3	61896	✓	
<input type="checkbox"/> marsala/marsala marsala/marsala marsala/marsala	Ø 230 / H 140	0,3	61897	✓	
<input type="checkbox"/> leinen grau/silber linen grey/silver lin gris/argent	Ø 230 / H 140	0,3	61899	✓	
<input type="checkbox"/> leinen natur/silber linen natural/silver lin nature/argent	Ø 230 / H 140	0,3	61901	✓	
<input type="checkbox"/> leinen braun/silber linen brown/silver lin brun/argent	Ø 230 / H 140	0,3	61902	✓	

WANDLEUCHE PASTERI PRO E27

WALL LUMINAIRE PASTERI PRO E27
APPLIQUE « PASTERI PRO » E27



BULB
RECOMMENDATION:
11048



BULB
RECOMMENDATION:
110022



DE Beschreibung

Wandleuchte einflamig zur Aufnahme von E27 Leuchtmitteln. Leuchtmittel separat bestellen.

EN Description

Wall luminaire single light for E27 bulbs. Order bulbs separately.

FR Description

Applique murale à simple lumière pour ampoules E27. Ampoules à commander séparément.



1 x 40 W

Colour	Dimensions (mm)	Weight (kg)	Material number	
■ schwarz struktur black structured structure noir	W 100 / H 170 / D 145	0,95	68291	✓
■ nickel matt nickel matt nickel mat	W 100 / H 170 / D 145	0,95	61906	✓

✓ LAGERWARE | IN STOCK | PRODUITS EN STOCK

✓ 2-4 WOCHEN LIEFERZEIT | 2-4 WEEKS DELIVERY TIME | 2-4 SEMAINES DE DÉLAI DE LIVRAISON


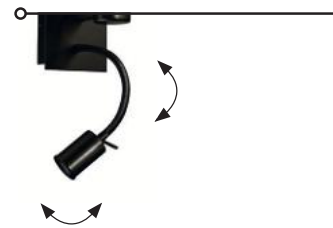
☐ AUF ANFRAGE | ON REQUEST | À LA DEMANDE

WANDLEUCHE PASTERI PRO E27 FLEX

WALL LUMINAIRE PASTERI PRO E27 FLEX
APPLIQUE « PASTERI PRO » E27 FLEX



- Das Haupt- und das Leselicht können mit 2 Schaltern an der Unterseite der Leuchte getrennt geschaltet werden.
- The main and the reading light can be switched separately with 2 switches on the bottom of the luminaire.
- La lumière principale et la lumière de lecture peuvent être commutées séparément à l'aide de deux interrupteurs situés sur la partie inférieure de la luminaire.



BULB RECOMMENDATION:
11048

BULB RECOMMENDATION:
110022



DE Beschreibung	EN Description	FR Description
Wandleuchte zur Aufnahme von E27 Leuchtmitteln und mit flexiblem, separat schaltbarem LED-Leselicht. Leuchtmittel separat bestellen.	Wall luminaire for E27 bulbs and with flexible, separately switchable LED reading light. Order bulbs separately.	Applique murale pouvant accueillir des ampoules E27 et dotée d'un éclairage de lecture LED flexible, commutable séparément. Ampoule à commander séparément.

LED
E27
Light Bulb
Earth Symbol
No Flame
No Glass
220-240V
2 x

1 x 40 W

Colour	Dimensions (mm)	Colour temp. (K)	Luminous flux (lm)	Power (W)	Weight (kg)	Material number
■ schwarz struktur black structured structure noir	L 230 / W 100 / H 170 / D 145	3000	320	3,5	0,92	68292
■ nickel matt nickel matt nickel mat	L 230 / W 100 / H 170 / D 145	3000	320	3,5	0,92	61983

✓ LAGERWARE | IN STOCK | PRODUITS EN STOCK ✓ 2-4 WOCHEN LIEFERZEIT | 2-4 WEEKS DELIVERY TIME | 2-4 SEMAINES DE DÉLAI DE LIVRAISON ☐ AUF ANFRAGE | ON REQUEST | À LA DEMANDE



STOFFSCHIRM PASTERI PRO

FABRIC SHADE PASTERI PRO
PARAPLUIE EN TISSU « PASTERI PRO »



DE Beschreibung	EN Description	FR Description	Colour	Dimensions (mm)	Weight (kg)	Material number
Stoffschirm zu Wandleuchte PASTERI PRO E27 einflammig. Stoffschirme auf Anfrage in verschiedenen Farbkombinationen und Größen lieferbar.	Fabric shade for wall luminaire PASTERI PRO E27 single light. Fabric shades available in different colour combinations and sizes on request.	Abat-jour en tissu pour l'applique « PASTERI PRO » E27 à une lumière. Abat-jour en tissu disponible sur demande dans différentes combinaisons de couleurs et tailles.	außen/innen outside/inside extérieur/intérieur			
			weiß/weiß white/white blanc/blanc	Ø 150 / H 160	0,2	61401 ✓
			creme/creme creme/creme crème/crème	Ø 150 / H 160	0,2	62142 ✓
			schwarz/gold black/gold noir/or	Ø 150 / H 160	0,2	61402 ✓
			taupe/taupe taupe/taupe taupe/taupe	Ø 150 / H 160	0,2	61403 ✓
			anthrazit-braun/anthrazit-braun anthracite-brown/anthracite-brown brun-anthracite/brun-anthracite	Ø 150 / H 160	0,2	61404 ✓
			taupe/gold taupe/gold taupe/or	Ø 150 / H 160	0,2	61862 ✓
			cappuccino/gold cappuccino/gold cappuccino/or	Ø 150 / H 160	0,2	61863 ✓
			grau/silber grey/silver gris/argent	Ø 150 / H 160	0,2	61864 ✓
			weiß/kupfer white/copper blanc/cuivre	Ø 150 / H 160	0,2	61865 ✓
			schwarz/kupfer black/copper noir/cuivre	Ø 150 / H 160	0,2	61866 ✓
			grau/weiß grey/white gris/blanc	Ø 150 / H 160	0,2	61867 ✓
			marsala/marsala marsala/marsala marsala/marsala	Ø 150 / H 160	0,2	61868 ✓
			leinen grau/silber linen grey/silver lin gris/argent	Ø 150 / H 160	0,2	61871 ✓
			leinen natur/silber linen natural/silver lin nature/argent	Ø 150 / H 160	0,2	61872 ✓
			leinen braun/silber linen brown/silver lin brun/argent	Ø 150 / H 160	0,2	61873 ✓
			schwarz/weiß black/white noir/blanc	Ø 150 / H 160	0,2	68843 ✓


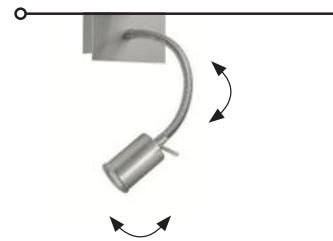


WANDLEUCHE PASTERI PRO E27 FLEX KURZ

WALL LUMINAIRE PASTERI PRO E27 FLEX SHORT
APPLIQUE « PASTERI PRO » E27 FLEX COURT



- Das Haupt- und das Leselicht können mit 2 Schaltern an der Unterseite der Leuchte getrennt geschaltet werden.
- The main and the reading light can be switched separately with 2 switches on the bottom of the luminaire.
- La lumière principale et la lumière de lecture peuvent être commutées séparément à l'aide de deux interrupteurs situés sur la partie inférieure de la luminaire.



DE Beschreibung	EN Description	FR Description
Wandleuchte zur Aufnahme von E27 Leuchtmitteln und mit flexiblem, separat schaltbarem LED-Leselicht. Leuchtmittel separat bestellen.	Wall luminaire for E27 bulbs and with flexible, separately switchable LED reading light. Order bulbs separately.	Applique murale pouvant accueillir des ampoules E27 et dotée d'un éclairage de lecture LED flexible, commutable séparément. Ampoule à commander séparément.



Colour	Dimensions (mm)	Colour temp. (K)	Luminous flux (lm)	Power (W)	Weight (kg)	Material number
LED						
■ schwarz struktur black structured structure noir	L 230 / W 100 / H 170 / D 95	3000	320	3,5	0,92	69385 ✓
■ nickel matt nickel matt nickel mat	L 230 / W 100 / H 170 / D 95	3000	320	3,5	0,92	63289 ✓

✓ LAGERWARE | IN STOCK | PRODUITS EN STOCK ✓ 2-4 WOCHEN LIEFERZEIT | 2-4 WEEKS DELIVERY TIME | 2-4 SEMAINES DE DÉLAI DE LIVRAISON □ AUF ANFRAGE | ON REQUEST | À LA DEMANDE

STOFFSCHIRM PASTERI PRO HALBRUND

FABRIC SHADE PASTERI PRO SEMICIRCULAR
PARAPLUIE EN TISSU « PASTERI PRO » SEMI-CIRCULAIRE



DE Beschreibung	EN Description	FR Description
Halbrunder Stoffschirm zu Wandleuchte PASTERI PRO" E27 flex kurz. Stoffschirme auf Anfrage in verschiedenen Farbkombinationen und Größen lieferbar. Details siehe nachfolgende Tabelle.	Semi-circular fabric shade for wall luminaire PASTERI PRO" E27 flex short. Fabric shades available in various colour combinations and sizes on request. Details see following table	Abat-jour en tissu semi-circulaire pour l'applique « PASTERI PRO » E27 flex court. Sur demande, les abat-jour en tissu sont disponibles dans différentes combinaisons de couleurs et tailles. Pour plus de détails, voir le tableau ci-dessous.

Colour	Dimensions (mm)	Weight (kg)	Material number	
außen/innen outside/inside extérieur/intérieur				
<input type="checkbox"/> weiß/weiß white/white blanc/blanc	W 220 / H 300 / D 110	0,41	61984	✓
<input type="checkbox"/> creme/creme creme/creme crème/crème	W 220 / H 300 / D 110	0,41	62128	✓
<input type="checkbox"/> schwarz/gold black/gold noir/or	W 220 / H 300 / D 110	0,41	61985	✓
<input type="checkbox"/> taupe/taupe taupe/taupe taupe/taupe	W 220 / H 300 / D 110	0,41	61986	✓
<input type="checkbox"/> anthrazit-braun/anthrazit-braun anthracite-brown/anthracite-brown brun-anthracite/brun-anthracite	W 220 / H 300 / D 110	0,41	61987	✓
<input type="checkbox"/> taupe/gold taupe/gold taupe/or	W 220 / H 300 / D 110	0,41	61988	✓
<input type="checkbox"/> cappuccino/gold cappuccino/gold cappuccino/or	W 220 / H 300 / D 110	0,41	61989	✓
<input type="checkbox"/> grau/silber grey/silver gris/argent	W 220 / H 300 / D 110	0,41	61991	✓
<input type="checkbox"/> weiß/kupfer white/copper blanc/cuivre	W 220 / H 300 / D 110	0,41	61992	✓
<input type="checkbox"/> schwarz/kupfer black/copper noir/cuivre	W 220 / H 300 / D 110	0,41	61993	✓
<input type="checkbox"/> grau/weiß grey/white gris/blanc	W 220 / H 300 / D 110	0,41	61994	✓
<input type="checkbox"/> marsala/marsala marsala/marsala marsala/marsala	W 220 / H 300 / D 110	0,41	61995	✓
<input type="checkbox"/> leinen grau/silber linen grey/silver lin gris/argent	W 220 / H 300 / D 110	0,41	61996	✓
<input type="checkbox"/> leinen natur/silber linen natural/silver lin nature/argent	W 220 / H 300 / D 110	0,41	61997	✓
<input type="checkbox"/> leinen braun/silber linen brown/silver lin brun/argent	W 220 / H 300 / D 110	0,41	61998	✓

LAGERWARE | IN STOCK | PRODUITS EN STOCK ✓ 2-4 WOCHEN LIEFERZEIT | 2-4 WEEKS DELIVERY TIME | 2-4 SEMAINES DE DÉLAI DE LIVRAISON AUF ANFRAGE | ON REQUEST | À LA DEMANDE

STOFFSCHIRM PASTERI PRO ECKIG

FABRIC SHADE PASTERI PRO ANGULAR
PARAPLUIE EN TISSU « PASTERI PRO » ANGULAIRE



DE Beschreibung	EN Description	FR Description
Eckiger Stoffschirm zu Wandleuchte PASTERI PRO E27 flex kurz. Stoffschirme auf Anfrage in verschiedenen Farbkombinationen und Größen lieferbar. Details siehe nachfolgende Tabelle.	Rectangular fabric shade for wall luminaire PASTERI PRO® E27 flex short. Fabric shades available in various colour combinations and sizes on request. Details see following table.	Abat-jour carré en tissu pour l'applique « PASTERI PRO » E27 flex court. Sur demande, les abat-jour en tissu sont disponibles dans différentes combinaisons de couleurs et tailles. Pour plus de détails, voir le tableau ci-dessous.

Colour	Dimensions (mm)	Weight (kg)	Material number	
außen/innen outside/inside extérieur/intérieur				
weiß/weiß white/white blanc/blanc	W 180 / H 300 / D 110	0,41	64921	✓
schwarz/gold black/gold noir/or	W 180 / H 300 / D 110	0,41	64922	✓
taupe/taupe taupe/taupe taupe/taupe	W 180 / H 300 / D 110	0,41	64923	✓
anthrazit-braun/anthrazit-braun anthracite-brown/anthracite-brown brun-anthracite/brun-anthracite	W 180 / H 300 / D 110	0,41	64924	✓
taupe/gold taupe/gold taupe/or	W 180 / H 300 / D 110	0,41	64925	✓
cappuccino/gold cappuccino/gold cappuccino/or	W 180 / H 300 / D 110	0,41	64926	✓
grau/silber grey/silver gris/argent	W 180 / H 300 / D 110	0,41	64927	✓
weiß/kupfer white/copper blanc/cuivre	W 180 / H 300 / D 110	0,41	64928	✓
schwarz/kupfer black/copper noir/cuivre	W 180 / H 300 / D 110	0,41	64929	✓
grau/weiß grey/white gris/blanc	W 180 / H 300 / D 110	0,41	64931	✓
marsala/marsala marsala/marsala marsala/marsala	W 180 / H 300 / D 110	0,41	64932	✓
leinen grau/silber linen grey/silver lin gris/argent	W 180 / H 300 / D 110	0,41	64933	✓
leinen natur/silber linen natural/silver lin nature/argent	W 180 / H 300 / D 110	0,41	64934	✓
leinen braun/silber linen brown/silver lin brun/argent	W 180 / H 300 / D 110	0,41	64935	✓

WANDLEUCHE PASTERI PRO E27

WALL LUMINAIRE PASTERI PRO E27
APPLIQUE « PASTERI PRO » E27



DE Beschreibung

Wandleuchte mit integrierter LED-Technik nicht dimmbar.



220-240 V

EN Description

Wall luminaire with integrated LED technology not dimmable.

FR Description

Applique murale avec technique LED intégrée non réglable.

Colour	Dimensions (mm)	Colour temp. (K)	Luminous flux (lm)	Power (W)	Weight (kg)	Material number	
<input type="checkbox"/> weiß white blanc	W 70 / H 220 / D 24	3000	460	5,0	0,31	61981	

WANDLEUCHE PASTERI PRO E14

WALL LUMINAIRE PASTERI PRO E14
APPLIQUE « PASTERI PRO » E14



DE Beschreibung

Wandleuchte zweiflämmig zur Aufnahme von E14 Leuchtmitteln. Leuchtmittel separat bestellen.

EN Description

Wall luminaire double light, for E14 bulbs. Order bulbs separately.

FR Description

Applique murale à deux lumières pouvant accueillir des ampoules E14. Ampoules à commander séparément.



2 x 40 W

Colour	Dimensions (mm)	Weight (kg)	Material number	
<input type="checkbox"/> weiß white blanc	W 70 / H 220 / D 55	0,31	61982	

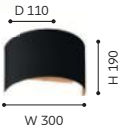
✓ LAGERWARE | IN STOCK | PRODUITS EN STOCK

✓ 2-4 WOCHEN LIEFERZEIT | 2-4 WEEKS DELIVERY TIME | 2-4 SEMAINES DE DÉLAI DE LIVRAISON

AUF ANFRAGE | ON REQUEST | À LA DEMANDE

STOFFSCHIRM PASTERI PRO HALBRUND

FABRIC SHADE PASTERI PRO SEMICIRCULAR
PARAPLUIE EN TISSU « PASTERI PRO » SEMI-CIRCULAIRE



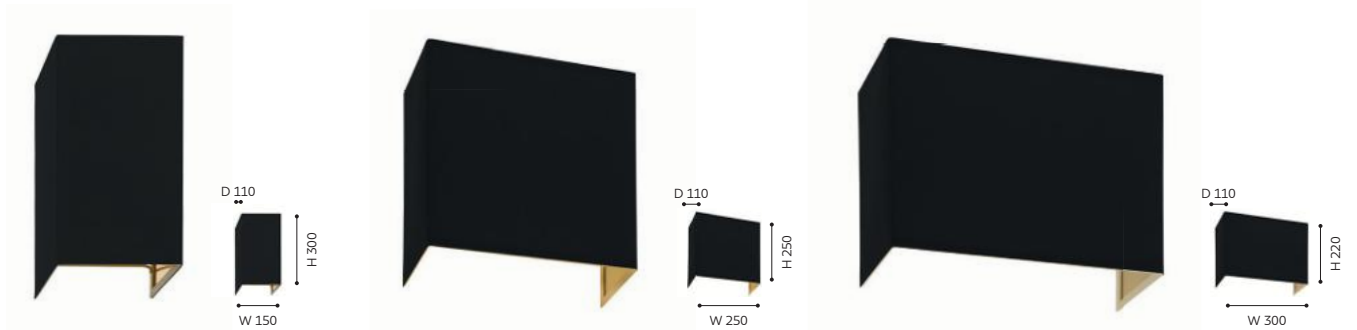
DE Beschreibung	EN Description	FR Description
Halbrunder Stoffschirm zu Wandleuchte PASTERI PRO LED oder E14. Stoffschirme auf Anfrage in verschiedenen Farbkombinationen und Größen lieferbar. Details siehe nachfolgende Tabelle.	Semi-circular fabric shade for PASTERI PRO LED or E14 wall luminaire. Fabric shades available in various colour combinations and sizes on request. Details see following table.	Abat-jour en tissu semi-circulaire pour l'applique « PASTERI PRO » LED ou E14. Sur demande, les abat-jour en tissu sont disponibles dans différentes combinaisons de couleurs et tailles. Pour plus de détails, voir le tableau ci-dessous.

Colour	Dimensions (mm)	Weight (kg)	Material number	
außen/innen outside/inside extérieur/intérieur				
weiß/weiß white/white blanc/blanc	W 150 / H 300 / D 110	0,37	62001	✓
creme/creme creme/creme crème/crème	W 150 / H 300 / D 110	0,37	62127	✓
schwarz/gold black/gold noir/or	W 150 / H 300 / D 110	0,37	62002	✓
taupe/taupe taupe/taupe taupe/taupe	W 150 / H 300 / D 110	0,37	62003	✓
anthrazit-braun/anthrazit-braun anthracite-brown/anthracite-brown brun-anthracite/brun-anthracite	W 150 / H 300 / D 110	0,37	62004	✓
taupe/gold taupe/gold taupe/or	W 150 / H 300 / D 110	0,37	62005	✓
cappuccino/gold cappuccino/gold cappuccino/or	W 150 / H 300 / D 110	0,37	62006	✓
grau/silber grey/silver gris/argent	W 150 / H 300 / D 110	0,37	62007	✓
weiß/kupfer white/copper blanc/cuivre	W 150 / H 300 / D 110	0,37	62008	✓
schwarz/kupfer black/copper noir/cuivre	W 150 / H 300 / D 110	0,37	62009	✓
grau/weiß grey/white gris/blanc	W 150 / H 300 / D 110	0,37	62011	✓
marsala/marsala marsala/marsala marsala/marsala	W 150 / H 300 / D 110	0,37	62012	✓
leinen grau/silber linen grey/silver lin gris/argent	W 150 / H 300 / D 110	0,37	62013	✓
leinen natur/silber linen natural/silver lin nature/argent	W 150 / H 300 / D 110	0,37	62014	✓
leinen braun/silber linen brown/silver lin brun/argent	W 150 / H 300 / D 110	0,37	62015	✓
weiß/weiß white/white blanc/blanc	W 300 / H 190 / D 110	0,44	62016	✓
creme/creme creme/creme crème/crème	W 300 / H 190 / D 110	0,44	62129	✓
schwarz/gold black/gold noir/or	W 300 / H 190 / D 110	0,44	62017	✓
taupe/taupe taupe/taupe taupe/taupe	W 300 / H 190 / D 110	0,44	62018	✓
anthrazit-braun/anthrazit-braun anthracite-brown/anthracite-brown brun-anthracite/brun-anthracite	W 300 / H 190 / D 110	0,44	62019	✓
taupe/gold taupe/gold taupe/or	W 300 / H 190 / D 110	0,44	62021	✓
cappuccino/gold cappuccino/gold cappuccino/or	W 300 / H 190 / D 110	0,44	62022	✓
grau/silber grey/silver gris/argent	W 300 / H 190 / D 110	0,44	62023	✓
weiß/kupfer white/copper blanc/cuivre	W 300 / H 190 / D 110	0,44	62024	✓
schwarz/kupfer black/copper noir/cuivre	W 300 / H 190 / D 110	0,44	62025	✓
grau/weiß grey/white gris/blanc	W 300 / H 190 / D 110	0,44	62026	✓
marsala/marsala marsala/marsala marsala/marsala	W 300 / H 190 / D 110	0,44	62027	✓
leinen grau/silber linen grey/silver lin gris/argent	W 300 / H 190 / D 110	0,44	62028	✓
leinen natur/silber linen natural/silver lin nature/argent	W 300 / H 190 / D 110	0,44	62029	✓
leinen braun/silber linen brown/silver lin brun/argent	W 300 / H 190 / D 110	0,44	62031	✓

STOFFSCHIRM PASTERI PRO ECKIG

FABRIC SHADE PASTERI PRO ANGULAR

PARAPLUIE EN TISSU « PASTERI PRO » ANGULAIRE



DE Beschreibung

Eckiger Stoffschirm zu Wandleuchte PASTERI PRO LED oder E14. Stoffschirme auf Anfrage in verschiedenen Farbkombinationen und Größen lieferbar. Details siehe nachfolgende Tabelle.

EN Description

Rectangular fabric shade for PASTERI PRO LED or E14 wall luminaire. Fabric shades available in various colour combinations and sizes on request. Details see following table.

FR Description

Abat-jour carré en tissu pour l'applique « PASTERI PRO » LED ou E14. Sur demande, les abat-jour en tissu sont disponibles dans différentes combinaisons de couleurs et tailles. Pour plus de détails, voir le tableau ci-dessous.



Colour	Dimensions (mm)	Weight (kg)	Material number	
außen/innen outside/inside extérieur/intérieur				
weiß/weiß white/white blanc/blanc	W 150 / H 300 / D 110	0,39	62032	✓
creme/creme creme/creme crème/crème	W 150 / H 300 / D 110	0,39	62131	✓
schwarz/gold black/gold noir/or	W 150 / H 300 / D 110	0,39	62033	✓
taupe/taupe taupe/taupe taupe/taupe	W 150 / H 300 / D 110	0,39	62034	✓
anthrazit-braun/anthrazit-braun anthracite-brown/anthracite-brown brun-anthracite/brun-anthracite	W 150 / H 300 / D 110	0,39	62035	✓
taupe/gold taupe/gold taupe/or	W 150 / H 300 / D 110	0,39	62036	✓
cappuccino/gold cappuccino/gold cappuccino/or	W 150 / H 300 / D 110	0,39	62037	✓
grau/silber grey/silver gris/argent	W 150 / H 300 / D 110	0,39	62038	✓
weiß/kupfer white/copper blanc/cuivre	W 150 / H 300 / D 110	0,39	62039	✓
schwarz/kupfer black/copper noir/cuivre	W 150 / H 300 / D 110	0,39	62041	✓
grau/weiß grey/white gris/blanc	W 150 / H 300 / D 110	0,39	62042	✓
marsala/marsala marsala/marsala marsala/marsala	W 150 / H 300 / D 110	0,39	62043	✓
leinen grau/silber linen grey/silver lin gris/argent	W 150 / H 300 / D 110	0,39	62044	✓
leinen natur/silber linen natural/silver lin nature/argent	W 150 / H 300 / D 110	0,39	62045	✓
leinen braun/silber linen brown/silver lin brun/argent	W 150 / H 300 / D 110	0,39	62046	✓
weiß/weiß white/white blanc/blanc	W 250 / H 250 / D 110	0,44	62047	✓
creme/creme creme/creme crème/crème	W 250 / H 250 / D 110	0,44	62132	✓
schwarz/gold black/gold noir/or	W 250 / H 250 / D 110	0,44	62048	✓
taupe/taupe taupe/taupe taupe/taupe	W 250 / H 250 / D 110	0,44	62049	✓
anthrazit-braun/anthrazit-braun anthracite-brown/anthracite-brown brun-anthracite/brun-anthracite	W 250 / H 250 / D 110	0,44	62051	✓
taupe/gold taupe/gold taupe/or	W 250 / H 250 / D 110	0,44	62052	✓
cappuccino/gold cappuccino/gold cappuccino/or	W 250 / H 250 / D 110	0,44	62053	✓
grau/silber grey/silver gris/argent	W 250 / H 250 / D 110	0,44	62054	✓
weiß/kupfer white/copper blanc/cuivre	W 250 / H 250 / D 110	0,44	62055	✓
schwarz/kupfer black/copper noir/cuivre	W 250 / H 250 / D 110	0,44	62056	✓
grau/weiß grey/white gris/blanc	W 250 / H 250 / D 110	0,44	62057	✓
marsala/marsala marsala/marsala marsala/marsala	W 250 / H 250 / D 110	0,44	62058	✓
leinen grau/silber linen grey/silver lin gris/argent	W 250 / H 250 / D 110	0,44	62059	✓
leinen natur/silber linen natural/silver lin nature/argent	W 250 / H 250 / D 110	0,44	62061	✓
leinen braun/silber linen brown/silver lin brun/argent	W 250 / H 250 / D 110	0,44	62062	✓
weiß/weiß white/white blanc/blanc	W 300 / H 220 / D 110	0,46	62063	✓
creme/creme creme/creme crème/crème	W 300 / H 220 / D 110	0,46	62133	✓
schwarz/gold black/gold noir/or	W 300 / H 220 / D 110	0,46	62064	✓
taupe/taupe taupe/taupe taupe/taupe	W 300 / H 220 / D 110	0,46	62065	✓
anthrazit-braun/anthrazit-braun anthracite-brown/anthracite-brown brun-anthracite/brun-anthracite	W 300 / H 220 / D 110	0,46	62066	✓
taupe/gold taupe/gold taupe/or	W 300 / H 220 / D 110	0,46	62067	✓
cappuccino/gold cappuccino/gold cappuccino/or	W 300 / H 220 / D 110	0,46	62068	✓
grau/silber grey/silver gris/argent	W 300 / H 220 / D 110	0,46	62069	✓
weiß/kupfer white/copper blanc/cuivre	W 300 / H 220 / D 110	0,46	62071	✓
schwarz/kupfer black/copper noir/cuivre	W 300 / H 220 / D 110	0,46	62072	✓
grau/weiß grey/white gris/blanc	W 300 / H 220 / D 110	0,46	62073	✓
marsala/marsala marsala/marsala marsala/marsala	W 300 / H 220 / D 110	0,46	62074	✓
leinen grau/silber linen grey/silver lin gris/argent	W 300 / H 220 / D 110	0,46	62075	✓
leinen natur/silber linen natural/silver lin nature/argent	W 300 / H 220 / D 110	0,46	62076	✓
leinen braun/silber linen brown/silver lin brun/argent	W 300 / H 220 / D 110	0,46	62077	✓

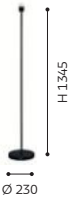

✓ LAGERWARE | IN STOCK | PRODUITS EN STOCK

✓ 2-4 WOCHEN LIEFERZEIT | 2-4 WEEKS DELIVERY TIME | 2-4 SEMAINES DE DÉLAI DE LIVRAISON

☐ AUF ANFRAGE | ON REQUEST | À LA DEMANDE

STEHLEUCHE PASTERI PRO E27

FLOOR LUMINAIRE PASTERI PRO E27
LAMPADAIRE « PASTERI PRO » E27



DE Beschreibung

Stehleuchte einflammig zur Aufnahme von E27 Leuchtmitteln. Leuchtmittel separat bestellen.

EN Description

Floor luminaire with single light for E27 bulbs. Order bulbs separately.

FR Description

Lampadaire à une lumière pouvant accueillir des ampoules E27. Ampoules à commander séparément.



1 x 60 W

Colour	Dimensions (mm)	Weight (kg)	Material number	
■ schwarz struktur black structured structure noir	Ø 230 / H 1345	4,17	68295	//
■ nickel matt nickel matt nickel mat	Ø 230 / H 1345	4,17	61412	//

✓ LAGERWARE | IN STOCK | PRODUITS EN STOCK

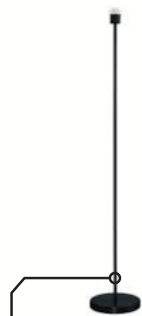
✓ 2-4 WOCHEN LIEFERZEIT | 2-4 WEEKS DELIVERY TIME | 2-4 SEMAINES DE DÉLAI DE LIVRAISON

☐ AUF ANFRAGE | ON REQUEST | À LA DEMANDE




STOFFSCHIRM PASTERI PRO

FABRIC SHADE PASTERI PRO
PARAPLUIE EN TISSU « PASTERI PRO »



SUITABLE FOR LUMINAIRE:
68295, 61412 | 1 x E27


ONLY FOR
1 x E27 | 40 W



DE Beschreibung	EN Description	FR Description			
Stoffschirm zu Stehleuchte PASTERI PRO E27 einflamig. Stoffschirme auf Anfrage in verschiedenen Farbkombinationen und Größen lieferbar.	Fabric shade for "PASTERI PRO" floor luminaire E27 single light. Fabric shades available in different colour combinations and sizes on request.	Abat-jour en tissu pour le lampadaire « PASTERI PRO » E27 à une lumière. Abat-jour en tissu disponible sur demande dans différentes combinaisons de couleurs et tailles.			
Colour	Dimensions (mm)	Weight (kg)	Material number		
außen/innen outside/inside extérieur/intérieur					
<input type="checkbox"/> <input type="checkbox"/> weiß/weiß white/white blanc/blanc	Ø 280 / H 285	0,53	61413	✓	
<input type="checkbox"/> <input type="checkbox"/> creme/creme creme/creme crème/crème	Ø 280 / H 285	0,53	62145	✓	
<input type="checkbox"/> <input type="checkbox"/> schwarz/gold black/gold noir/or	Ø 280 / H 285	0,53	61414	✓	
<input type="checkbox"/> <input type="checkbox"/> taupe/taupe taupe/taupe taupe/taupe	Ø 280 / H 285	0,53	61415	✓	
<input type="checkbox"/> <input type="checkbox"/> anthrazit-braun/anthrazit-braun anthracite-brown/anthracite-brown brun-anthracite/brun-anthracite	Ø 280 / H 285	0,53	61416	✓	
<input type="checkbox"/> <input type="checkbox"/> taupe/gold taupe/gold taupe/or	Ø 280 / H 285	0,53	62146	✓	
<input type="checkbox"/> <input type="checkbox"/> cappuccino/gold cappuccino/gold cappuccino/or	Ø 280 / H 285	0,53	62147	✓	
<input type="checkbox"/> <input type="checkbox"/> grau/silber grey/silver gris/argent	Ø 280 / H 285	0,53	62148	✓	
<input type="checkbox"/> <input type="checkbox"/> weiß/kupfer white/copper blanc/cuivre	Ø 280 / H 285	0,53	62149	✓	
<input type="checkbox"/> <input type="checkbox"/> schwarz/kupfer black/copper noir/cuivre	Ø 280 / H 285	0,53	62151	✓	
<input type="checkbox"/> <input type="checkbox"/> grau/weiß grey/white gris/blanc	Ø 280 / H 285	0,53	62152	✓	
<input type="checkbox"/> <input type="checkbox"/> marsala/marsala marsala/marsala marsala/marsala	Ø 280 / H 285	0,53	62153	✓	
<input type="checkbox"/> <input type="checkbox"/> leinen grau/silber linen grey/silver lin gris/argent	Ø 280 / H 285	0,53	62154	✓	
<input type="checkbox"/> <input type="checkbox"/> leinen natur/silber linen natural/silver lin nature/argent	Ø 280 / H 285	0,53	62155	✓	
<input type="checkbox"/> <input type="checkbox"/> leinen braun/silber linen brown/silver lin brun/argent	Ø 280 / H 285	0,53	62156	✓	

TISCHLEUCHE PASTERI PRO E27

TABLE LUMINAIRE PASTERI PRO E27
LUMINAIRE DE TABLE « PASTERI PRO » E27



DE Beschreibung	EN Description	FR Description
Tischleuchte einflammig zur Aufnahme von E27 Leuchtmitteln. Leuchtmittel separat bestellen.	Table luminaire with single light for E27 bulbs. Order bulbs separately.	Luminaire de table à une lumière pouvant accueillir des ampoules E27. Ampoules à commander séparément.



Colour	Dimensions (mm)	Weight (kg)	Material number	
■ schwarz struktur black structured structure noir	Ø 150 / H 265	0,73	68294	✓
■ nickel matt nickel matt nickel mat	Ø 150 / H 265	0,73	61405	✓

✓ LAGERWARE | IN STOCK | PRODUITS EN STOCK

✓ 2-4 WOCHEN LIEFERZEIT | 2-4 WEEKS DELIVERY TIME | 2-4 SEMAINES DE DÉLAI DE LIVRAISON

☐ AUF ANFRAGE | ON REQUEST | À LA DEMANDE



STOFFSCHIRM PASTERI PRO

FABRIC SHADE PASTERI PRO
PARAPLUIE EN TISSU « PASTERI PRO »



SUITABLE FOR LUMINAIRE:
68294, 61405 | 1 x E27


ONLY FOR
1 x E27 | 40 W

DE Beschreibung	EN Description	FR Description
Stoffschild zu Tischleuchte PASTERI PRO E27 einflammig. Stoffschilde auf Anfrage in verschiedenen Farbkombinationen und Größen lieferbar.	Fabric shade for PASTERI PRO table luminaire E27 single light. Fabric shades available in different colour combinations and sizes on request.	Abat-jour en tissu pour la lampe de table « PASTERI PRO » E27 à une lumière. Abat-jour en tissu disponible sur demande dans différentes combinaisons de couleurs et tailles.

Colour	Dimensions (mm)	Weight (kg)	Material number
außen/innen outside/inside extérieur/intérieur			
weiß/weiß white/white blanc/blanc	Ø 150 / H 160	0,2	61401 ✓
creme/creme creme/creme crème/crème	Ø 150 / H 160	0,2	62142 ✓
schwarz/gold black/gold noir/or	Ø 150 / H 160	0,2	61402 ✓
taupe/taupe taupe/taupe taupe/taupe	Ø 150 / H 160	0,2	61403 ✓
anthrazit-braun/anthrazit-braun anthracite-brown/anthracite-brown brun-anthracite/brun-anthracite	Ø 150 / H 160	0,2	61404 ✓
taupe/gold taupe/gold taupe/or	Ø 150 / H 160	0,2	61862 ✓
cappuccino/gold cappuccino/gold cappuccino/or	Ø 150 / H 160	0,2	61863 ✓
grau/silber grey/silver gris/argent	Ø 150 / H 160	0,2	61864 ✓
weiß/kupfer white/copper blanc/cuivre	Ø 150 / H 160	0,2	61865 ✓
schwarz/kupfer black/copper noir/cuivre	Ø 150 / H 160	0,2	61866 ✓
grau/weiß grey/white gris/blanc	Ø 150 / H 160	0,2	61867 ✓
marsala/marsala marsala/marsala marsala/marsala	Ø 150 / H 160	0,2	61868 ✓
leinen grau/silber linen grey/silver lin gris/argent	Ø 150 / H 160	0,2	61871 ✓
leinen natur/silber linen natural/silver lin nature/argent	Ø 150 / H 160	0,2	61872 ✓
leinen braun/silber linen brown/silver lin brun/argent	Ø 150 / H 160	0,2	61873 ✓
schwarz/weiß black/white noir/blanc	Ø 150 / H 160	0,2	68843 ✓
weiß/weiß white/white blanc/blanc	Ø 150 / H 400	0,34	62574 ✓
creme/creme creme/creme crème/crème	Ø 150 / H 400	0,34	62573 ✓
schwarz/gold black/gold noir/or	Ø 150 / H 400	0,34	62575 ✓
taupe/taupe taupe/taupe taupe/taupe	Ø 150 / H 400	0,34	62576 ✓
anthrazit-braun/anthrazit-braun anthracite-brown/anthracite-brown brun-anthracite/brun-anthracite	Ø 150 / H 400	0,34	62577 ✓
taupe/gold taupe/gold taupe/or	Ø 150 / H 400	0,34	62578 ✓
cappuccino/gold cappuccino/gold cappuccino/or	Ø 150 / H 400	0,34	62579 ✓
grau/silber grey/silver gris/argent	Ø 150 / H 400	0,34	62581 ✓
weiß/kupfer white/copper blanc/cuivre	Ø 150 / H 400	0,34	62582 ✓
schwarz/kupfer black/copper noir/cuivre	Ø 150 / H 400	0,34	62583 ✓
grau/weiß grey/white gris/blanc	Ø 150 / H 400	0,34	62584 ✓
marsala/marsala marsala/marsala marsala/marsala	Ø 150 / H 400	0,34	62585 ✓
leinen grau/silber linen grey/silver lin gris/argent	Ø 150 / H 400	0,34	62586 ✓
leinen natur/silber linen natural/silver lin nature/argent	Ø 150 / H 400	0,34	62587 ✓
leinen braun/silber linen brown/silver lin brun/argent	Ø 150 / H 400	0,34	62588 ✓
schwarz/weiß black/white noir/blanc	Ø 150 / H 400	0,34	68834 ✓

TISCHLEUCHE PASTERI PRO E27 TOUCH

TABLE LUMINAIRE PASTERI PRO E27 TOUCH
LUMINAIRE DE TABLE « PASTERI PRO » E27 TOUCH



DE Beschreibung

Tischleuchte „TOUCH“ aus Metall einflammig zur Aufnahme von E27 Leuchtmitteln. Leuchtmittel separat bestellen.

EN Description

Table luminaire „TOUCH“ made of metal, single light, for E27 bulbs. Order bulbs separately.

FR Description

Luminaire de table « TOUCH » en métal à une lumière pour accueillir des ampoules E27. Ampoules à commander séparément.



1 x 40 W

Colour	Dimensions (mm)	Weight (kg)	Material number	
■ nickel matt nickel matt nickel mat	Ø 120 / H 35	0,35	61406	✓✓
■ schwarz struktur black structured structure noir	Ø 120 / H 35	0,35	69382	✓✓

✓✓ LAGERWARE | IN STOCK | PRODUITS EN STOCK

✓ 2-4 WOCHEN LIEFERZEIT | 2-4 WEEKS DELIVERY TIME | 2-4 SEMAINES DE DÉLAI DE LIVRAISON

📦 AUF ANFRAGE | ON REQUEST | À LA DEMANDE



STOFFSCHIRM PASTERI PRO

FABRIC SHADE PASTERI PRO
PARAPLUIE EN TISSU « PASTERI PRO »



SUITABLE FOR LUMINAIRE:
61406, 69382 | 1 x E27



DE Beschreibung	EN Description	FR Description			
Stoffschirm zu Tischleuchte PASTERI PRO E27 TOUCH einflammig. Stoffschirme auf Anfrage in verschiedenen Farbkombinationen und Größen lieferbar.	Fabric shade for PASTERI PRO table luminaire E27 TOUCH single light. Fabric shades available in different colour combinations and sizes on request.	Abat-jour en tissu pour la lampe de table PASTERI PRO E27 TOUCH à une lumière. Abat-jour en tissu disponible sur demande dans différentes combinaisons de couleurs et tailles.			
Colour	Dimensions (mm)	Weight (kg)	Material number		
außen/innen outside/inside extérieur/intérieur					
weiß/weiß white/white blanc/blanc	Ø 120 / H 250	0,18	61407	✓	
creme/creme creme/creme crème/crème	Ø 120 / H 250	0,18	62144	✓	
schwarz/gold black/gold noir/or	Ø 120 / H 250	0,18	61408	✓	
taupe/taupe taupe/taupe taupe/taupe	Ø 120 / H 250	0,18	61409	✓	
anthrazit-braun/anthrazit-braun anthracite-brown/anthracite-brown brun-anthracite/brun-anthracite	Ø 120 / H 250	0,18	61411	✓	
taupe/gold taupe/gold taupe/or	Ø 120 / H 250	0,18	61874	✓	
cappuccino/gold cappuccino/gold cappuccino/or	Ø 120 / H 250	0,18	61875	✓	
grau/silber grey/silver gris/argent	Ø 120 / H 250	0,18	61876	✓	
weiß/kupfer white/copper blanc/cuivre	Ø 120 / H 250	0,18	61877	✓	
schwarz/kupfer black/copper noir/cuivre	Ø 120 / H 250	0,18	61878	✓	
grau/weiß grey/white gris/blanc	Ø 120 / H 250	0,18	61879	✓	
marsala/marsala marsala/marsala marsala/marsala	Ø 120 / H 250	0,18	61881	✓	
leinen grau/silber linen grey/silver lin gris/argent	Ø 120 / H 250	0,18	61883	✓	
leinen natur/silber linen natural/silver lin nature/argent	Ø 120 / H 250	0,18	61884	✓	
leinen braun/silber linen brown/silver lin brun/argent	Ø 120 / H 250	0,18	61885	✓	

AUSSENBELEUCHTUNG

OUTDOOR LIGHTING
ÉCLAIRAGE EXTÉRIEUR

09

OVERVIEW



COSTINERO
290




GUASIMAL
290



BELGIDA
292



BELLARIA
293



BENIDORM
294



RIGA 3
295



ZIMBA PRO
299



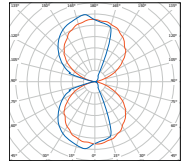
CASCAVEL
302



CATTOLICA
304

WANDLEUCHE [COSTINERO]

WALL LUMINAIRE [COSTINERO]
APPLIQUE « COSTINERO »



DE Beschreibung

Wandleuchte aus Aluminium-Druckguss mit erhöhter Schutzart IP65 direkt/indirekt strahlend inkl. integriertem LED-Treiber on/off und CCT-Switch zum Wechseln der Lichtfarbe (3000K/4000K/5000K/6000K).

EN Description

Wall luminaire made of die-cast aluminium with increased protection class IP65 direct/indirect distribution incl. integrated LED-Driver on/off and CCT switch for changing the light colour (3000K/4000K/5000K/6000K).

FR Description


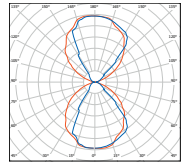
Applique murale en aluminium moulé sous pression avec un degré de protection élevé IP65, distribution directe/indirecte, y compris LED-pilote on/off intégré et CCT-Switch pour changer la couleur de la lumière (3000K/4000K/5000K/6000K).



Colour	Dimensions (mm)	Colour temp. (K)	Luminous flux (lm)	Power (W)	Weight (kg)	Material number	
■ schwarz black noir	L 185 / H 75 / D 90	3000 / 4000 / 5000 / 6000	1028 @ 4000K	12	0,85	68796	✓

WANDLEUCHE [GUASIMAL]

WALL LUMINAIRE [GUASIMAL]
APPLIQUE « GUASIMAL »



DE Beschreibung

Wandleuchte aus Aluminium-Druckguss mit erhöhter Schutzart IP65 direkt/indirekt strahlend inkl. integriertem LED-Treiber on/off und CCT-Switch zum Wechseln der Lichtfarbe (3000K/4000K/5000K/6000K).

EN Description

Wall luminaire made of die-cast aluminium with increased protection class IP65 direct/indirect distribution incl. integrated LED-Driver on/off and CCT switch for changing the light colour (3000K/4000K/5000K/6000K).

FR Description

Applique murale en aluminium moulé sous pression avec un degré de protection élevé IP65, distribution directe/indirecte, y compris LED-pilote on/off intégré et CCT-Switch pour changer la couleur de la lumière (3000K/4000K/5000K/6000K).



Colour	Dimensions (mm)	Colour temp. (K)	Luminous flux (lm)	Power (W)	Weight (kg)	Material number	
■ schwarz black noir	L 120 / H 200 / D 60	3000 / 4000 / 5000 / 6000	904 @ 4000K	12,5	0,77	68799	✓

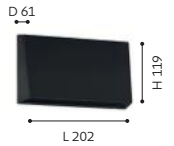
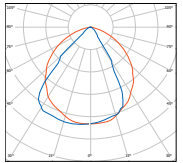
✓ LAGERWARE | IN STOCK | PRODUITS EN STOCK

✓ 2-4 WOCHEN LIEFERZEIT | 2-4 WEEKS DELIVERY TIME | 2-4 SEMAINES DE DÉLAI DE LIVRAISON

☐ AUF ANFRAGE | ON REQUEST | À LA DEMANDE

WANDLEUCHE GUASIMAL

WALL LUMINAIRE GUASIMAL
APPLIQUE « GUASIMAL »



DE Beschreibung	EN Description	FR Description
Wandleuchte aus Aluminium-Druckguss mit erhöhter Schutzart IP65 direktstrahlend inkl. integriertem LED-Treiber on/off und CCT-Switch zum Wechseln der Lichtfarbe (3000K/4000K/5000K/6000K).	Wall luminaire made of die-cast aluminium with increased protection class IP65 direct distribution incl. integrated LED-Driver on/off and CCT switch for changing the light colour (3000K/4000K/5000K/6000K).	Applique murale en aluminium moulé sous pression avec un degré de protection élevé IP65, distribution directe, y compris LED-pilote on/off intégré et CCT-Switch pour changer la couleur de la lumière (3000K/4000K/5000K/6000K).



Colour	Dimensions (mm)	Colour temp. (K)	Luminous flux (lm)	Power (W)	Weight (kg)	Material number	
■ schwarz black noir	L 202 / H 119 / D 61	3000 / 4000 / 5000 / 6000	831 @ 4000K	12	0,69	68806	✓

✓ LAGERWARE | IN STOCK | PRODUITS EN STOCK

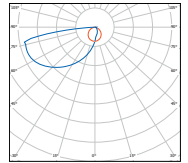
✓ 2-4 WOCHEN LIEFERZEIT | 2-4 WEEKS DELIVERY TIME | 2-4 SEMAINES DE DÉLAI DE LIVRAISON

☐ AUF ANFRAGE | ON REQUEST | À LA DEMANDE



WANDLEUCHE BELGIDA-S

WALL LUMINAIRE BELGIDA-S
APPLIQUE « BELGIDA-S »




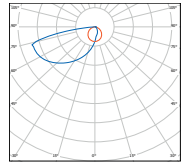
DE Beschreibung	EN Description	FR Description
Wandleuchte aus Aluminium-Druckguss mit erhöhter Schutzart IP65 direktstrahlend inkl. integriertem LED-Treiber on/off und CCT-Switch zum Wechseln der Lichtfarbe (3000K/4000K/5000K/6000K).	Wall luminaire made of die-cast aluminium with increased protection class IP65 direct distribution incl. integrated LED-Driver on/off and CCT switch for changing the light colour (3000K/4000K/5000K/6000K).	Applique murale en aluminium moulé sous pression avec un degré de protection élevé IP65, distribution directe, y compris LED-pilote on/off intégré et CCT-Switch pour changer la couleur de la lumière (3000K/4000K/5000K/6000K).



Colour	Dimensions (mm)	Colour temp. (K)	Luminous flux (lm)	Power (W)	Weight (kg)	Material number
■ schwarz black noir	L 150 / H 150 / D 35	3000 / 4000 / 5000 / 6000	120 @ 4000K	5,5	0,61	68813

WANDLEUCHE BELGIDA-L

WALL LUMINAIRE BELGIDA-L
APPLIQUE « BELGIDA-L »



DE Beschreibung	EN Description	FR Description
Wandleuchte aus Aluminium-Druckguss mit erhöhter Schutzart IP65 direktstrahlend inkl. integriertem LED-Treiber on/off und CCT-Switch zum Wechseln der Lichtfarbe (3000K/4000K/5000K/6000K).	Wall luminaire made of die-cast aluminium with increased protection class IP65 direct distribution incl. integrated LED-Driver on/off and CCT switch for changing the light colour (3000K/4000K/5000K/6000K).	Applique murale en aluminium moulé sous pression avec un degré de protection élevé IP65, distribution directe, y compris LED-pilote on/off intégré et CCT-Switch pour changer la couleur de la lumière (3000K/4000K/5000K/6000K).



Colour	Dimensions (mm)	Colour temp. (K)	Luminous flux (lm)	Power (W)	Weight (kg)	Material number
■ schwarz black noir	L 200 / H 90 / D 35	3000 / 4000 / 5000 / 6000	225 @ 4000K	12	0,59	68816

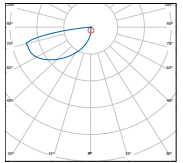
✓ LAGERWARE | IN STOCK | PRODUITS EN STOCK

✓ 2-4 WOCHEN LIEFERZEIT | 2-4 WEEKS DELIVERY TIME | 2-4 SEMAINES DE DÉLAI DE LIVRAISON

☐ AUF ANFRAGE | ON REQUEST | À LA DEMANDE

WANDLEUCHE [BELGIDA-R]

WALL LUMINAIRE [BELGIDA-R]
APPLIQUE « BELGIDA-R »



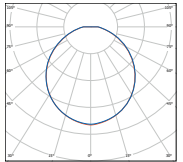
DE Beschreibung	EN Description	FR Description
Wandleuchte aus Aluminium-Druckguss mit erhöhter Schutzart IP65 direktstrahlend inkl. integriertem LED-Treiber on/off und CCT-Switch zum Wechseln der Lichtfarbe (3000K/4000K/5000K/6000K).	Wall luminaire made of die-cast aluminium with increased protection class IP65 direct distribution incl. integrated LED-Driver on/off and CCT switch for changing the light colour (3000K/4000K/5000K/6000K).	Applique murale en aluminium moulé sous pression avec un degré de protection élevé IP65, distribution directe, y compris LED-pilote on/off intégré et CCT-Switch pour changer la couleur de la lumière (3000K/4000K/5000K/6000K).



Colour	Dimensions (mm)	Colour temp. (K)	Luminous flux (lm)	Power (W)	Weight (kg)	Material number
■ schwarz black noir	Ø 148 / D 37	3000 / 4000 / 5000 / 6000	121 @ 4000K	5,5	0,49	68809 ✓

WAND- / DECKENLEUCHE [BELLARIA]

WALL/CEILING LUMINAIRE [BELLARIA]
APPLIQUE/PLAFONNIER « BELLARIA »



DE Beschreibung	EN Description	FR Description
Wandleuchte aus Aluminium-Druckguss mit erhöhter Schutzart IP65 direktstrahlend inkl. integriertem LED-Treiber on/off.	Wall luminaire made of die-cast aluminium with increased protection class IP65 direct beam incl. integrated LED-Driver on/off	Applique murale en aluminium moulé sous pression avec un degré de protection élevé IP65 à émission directe, y compris LED-pilote on/off intégré.



Colour	Dimensions (mm)	Colour temp. (K)	Luminous flux (lm)	Power (W)	Weight (kg)	Material number
OPAL OPAL OPALE						
■ anthrazit anthracite anthracite	Ø 275 / D 75	3000	1102	14	0,95	69334 ✓
■ anthrazit anthracite anthracite	Ø 275 / D 75	3000	1102	14	0,95	69335 ✓
■ anthrazit anthracite anthracite	Ø 275 / D 75	3000	1102	14	0,95	69336 ✓

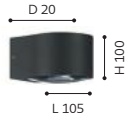
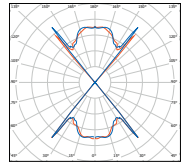
✓ LAGERWARE | IN STOCK | PRODUITS EN STOCK

✓ 2-4 WOCHEN LIEFERZEIT | 2-4 WEEKS DELIVERY TIME | 2-4 SEMAINES DE DÉLAI DE LIVRAISON

☐ AUF ANFRAGE | ON REQUEST | À LA DEMANDE

WANDLEUCHE BENIDORM □

WALL LUMINAIRE BENIDORM □
APPLIQUE « BENIDORM »



DE Beschreibung

Wandleuchte aus Aluminium-Druckguss und eingebauter Spezialoptik mit erhöhter Schutzart IP65 direkt/indirekt strahlend inkl. integriertem LED-Treiber on/off.

EN Description

Wall luminaire made of die-cast aluminium and built-in special optics with increased protection class IP65 direct/indirect distribution incl. integrated LED-Driver on/off.

FR Description

Applique murale en aluminium moulé sous pression et optique spéciale intégrée avec un degré de protection accru IP65 distribution directe/indirecte, y compris LED-pilote on/off intégré.



Colour	Dimensions (mm)	Colour temp. (K)	Luminous flux (lm)	Power (W)	Weight (kg)	Material number
anthrazit anthracite anthracite	L 105 / H 100 / D 20	3000	892	11	1,2	68827

✓ LAGERWARE | IN STOCK | PRODUITS EN STOCK

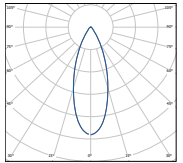
✓ 2-4 WOCHEN LIEFERZEIT | 2-4 WEEKS DELIVERY TIME | 2-4 SEMAINES DE DÉLAI DE LIVRAISON

☐ AUF ANFRAGE | ON REQUEST | À LA DEMANDE



BODENEINBAULEUCHE [RIGA 3]

RECESSED FLOOR LUMINAIRE [RIGA 3]
LUMINAIRE ENCASTRÉ DE SOL « RIGA 3 »



DE Beschreibung	EN Description	FR Description
Hochwertiger Bodeneinbaustrahler rund oder eckig aus Edelstahl mit erhöhter Schutzart IP65. Lieferung inkl. Einbaugehäuse und LED-Treiber on/off.	High-quality recessed floor spotlight, round or square, made of stainless steel with increased protection class IP65. Supplied with recessed housing and on/off LED-Driver.	Spot encastré de sol de haute qualité, rond ou carré, en acier inoxydable avec un indice de protection élevé IP65. Livré avec boîtier d'encastrement et LED-pilote on/off.

LED
CRI >80
SDCM ≤3
IP 65
⊕
50.000h
✕
22°
220-240V
👉

Dimensions (mm)	Colour temp. (K)	Luminous flux (lm)	Power (W)	Weight (kg)	Material number	
RUND ROUND ROND						
Ø 175 / H 240	3000	1080	22	1,95	62706	✓
Ø 175 / H 240	4000	1202	22	1,95	62708	✓
ECKIG SQUARE ANGULAIRE						
L 175 / W 175 / H 240	3000	1080	22	2,05	62707	✓
L 175 / W 175 / H 240	4000	1202	22	2,05	62709	✓

✓ LAGERWARE | IN STOCK | PRODUITS EN STOCK ✓ 2-4 WOCHEN LIEFERZEIT | 2-4 WEEKS DELIVERY TIME | 2-4 SEMAINES DE DÉLAI DE LIVRAISON ☐ AUF ANFRAGE | ON REQUEST | À LA DEMANDE

BODENEINBAULEUCHE RIGA 3 GU10

RECESSED FLOOR LUMINAIRE RIGA 3 GU10
LUMINAIRE ENCASTRÉ DE SOL « RIGA 3 » GU10



BULB
RECOMMENDATION:

2700K: 69275
3000K: 69545
4000K: 69276



DE Beschreibung

Hochwertiger Bodeneinbaustrahler rund oder eckig aus Edelstahl mit erhöhter Schutzart IP65 zur Aufnahme von GU10 Leuchtmitteln. Lieferung inkl. Einbaugeschäube. Leuchtmittel separat bestellen.

EN Description

High-quality recessed floor spotlight, round or square, made of stainless steel with increased protection class IP65 to accommodate GU10 luminaires. Delivery includes recessed housing. Light source to be ordered separately.

FR Description

Spot encastré de sol de haute qualité, rond ou carré, en acier inoxydable, avec un degré de protection élevé IP65, destiné à recevoir des ampoules GU10. Livré avec boîtier d'encastrement. Ampoules à commander séparément.



1 x 8 W

Dimensions
(mm)

Weight
(kg)

Material
number



RUND | ROUND | ROND

Ø 120 / H 225

1,2

62342



ECKIG | SQUARE | ANGULAIRE

L 120 / W 120 / H 225

1,2

62343



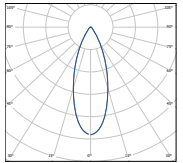
✓ LAGERWARE | IN STOCK | PRODUITS EN STOCK

✓ 2-4 WOCHEN LIEFERZEIT | 2-4 WEEKS DELIVERY TIME | 2-4 SEMAINES DE DÉLAI DE LIVRAISON

☐ AUF ANFRAGE | ON REQUEST | À LA DEMANDE

BODENEINBAULEUCHTE [RIGA 3]

RECESSED FLOOR LUMINAIRE [RIGA 3]
LUMINAIRE ENCASTRÉ DE SOL « RIGA 3 »



DE Beschreibung	EN Description	FR Description
Hochwertiger Bodeneinbaustrahler rund oder eckig aus Edelstahl mit erhöhter Schutzart IP65. Lieferung inkl. Einbaugeschütz und LED-Treiber on/off.	High-quality recessed floor spotlight, round or square, made of stainless steel with increased protection class IP65. Supplied with recessed housing and on/off LED-Driver.	Spot encastré de sol de haute qualité, rond ou carré, en acier inoxydable avec un indice de protection élevé IP65. Livré avec boîtier d'encastrement et LED-pilote on/off.

LED
CRI >80
SDCM ≤3
IP 65
⊕
350.000h
✂
44°
220-240V
👣

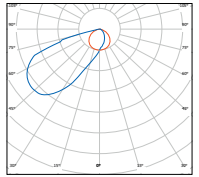
Dimensions (mm)	Colour temp. (K)	Luminous flux (lm)	Power (W)	Weight (kg)	Material number	
RUND ROUND ROND						
Ø 120 / H 225	3000	961	11	1,2	62344	✓
Ø 120 / H 225	4000	1049	11	1,2	62346	✓
ECKIG SQUARE ANGULAIRE						
L 120 / W 120 / H 225	3000	961	11	1,2	62345	✓
L 120 / W 120 / H 225	4000	1049	11	1,2	62347	✓

✓ LAGERWARE | IN STOCK | PRODUITS EN STOCK ✓ 2-4 WOCHEN LIEFERZEIT | 2-4 WEEKS DELIVERY TIME | 2-4 SEMAINES DE DÉLAI DE LIVRAISON □ AUF ANFRAGE | ON REQUEST | À LA DEMANDE



WANDLEUCHE ZIMBA PRO

WALL LUMINAIRE ZIMBA PRO
APPLIQUE « ZIMBA PRO »



DE Beschreibung	EN Description	FR Description
Einbau-Wandleuchte aus Aluminium pulverbeschichtet, Abdeckung aus gehärtetem Glas. Lieferung inkl. Einbaudose für Gipskarton oder Mauerwerk und LED-Treiber ON/OFF.	Wall luminaire for recessed mounting made of powder-coated aluminium, cover made of tempered glass. Delivery incl. recessed box for plasterboard or masonry and ON/OFF LED-driver.	Applique murale encastrable en aluminium peint par poudrage, diffuseur en verre trempé. Livrée avec boîte d'encastrement pour placoplâtre ou maçonnerie et bouton-poussoir ON/OFF.

LED	CRI >80	SDCM ≤3	IP 65					
>80	≤3	IP65	>50.000 h		80 mm	220-240 V		

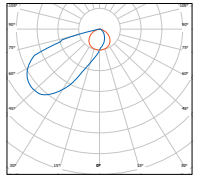
Colour	Dimensions (mm)	Cut out (mm)	Colour temp. (K)	Luminous flux (lm)	Power (W)	Weight (kg)	Material number	
■ schwarz black noir	Ø 135 / D 78	Ø 130	3000	170	5	0,49	69549	✓
■ anthrazit anthracite anthracite	Ø 135 / D 78	Ø 130	3000	170	5	0,49	69551	✓
■ grau grey gris	Ø 135 / D 78	Ø 130	3000	170	5	0,49	69552	✓
■ schwarz black noir	Ø 202 / D 78	Ø 196	3000	292	8	0,93	69553	✓
■ anthrazit anthracite anthracite	Ø 202 / D 78	Ø 196	3000	292	8	0,93	69554	✓
■ grau grey gris	Ø 202 / D 78	Ø 196	3000	292	8	0,93	69555	✓

✓ LAGERWARE | IN STOCK | PRODUITS EN STOCK ✓ 2-4 WOCHE LIEFERZEIT | 2-4 WEEKS DELIVERY TIME | 2-4 SEMAINES DE DÉLAI DE LIVRAISON AUF ANFRAGE | ON REQUEST | À LA DEMANDE



WANDLEUCHE ZIMBA PRO RECKIG

WALL LUMINAIRE ZIMBA PRO SQUARE
APPLIQUE MURALE « ZIMBA PRO » CARRÉ



DE Beschreibung	EN Description	FR Description
Einbau-Wandleuchte aus Aluminium pulverbeschichtet, Abdeckung aus gehärtetem Glas. Lieferung inkl. Einbaudose für Gipskarton oder Mauerwerk und LED-Treiber ON/OFF.	Wall luminaire for recessed mounting made of powder-coated aluminium, cover made of tempered glass. Delivery incl. recessed box for plasterboard or masonry and ON/OFF LED-driver.	Applique murale encastrable en aluminium peint par poudrage, diffuseur en verre trempé. Livrée avec boîte d'encastrement pour placoplâtre ou maçonnerie et bouton-poussoir ON/OFF.

>80 ≤3 IP65 >50.000 h 80 mm 220-240 V

Colour	Dimensions (mm)	Cut out (mm)	Colour temp. (K)	Luminous flux (lm)	Power (W)	Weight (kg)	Material number	
■ schwarz black noir	L 136 / W 136 / D 78	LxW 130 x 130	3000	166	5	0,59	69559	✓
■ anthrazit anthracite anthracite	L 136 / W 136 / D 78	LxW 130 x 130	3000	166	5	0,59	69561	✓
■ grau grey gris	L 136 / W 136 / D 78	LxW 130 x 130	3000	166	5	0,59	69562	✓
■ schwarz black noir	L 201 / W 201 / D 78	LxW 195 x 195	3000	309	8	1,17	69563	✓
■ anthrazit anthracite anthracite	L 201 / W 201 / D 78	LxW 195 x 195	3000	309	8	1,17	69564	✓
■ grau grey gris	L 201 / W 201 / D 78	LxW 195 x 195	3000	309	8	1,17	69565	✓

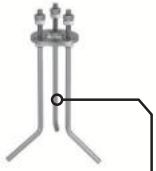
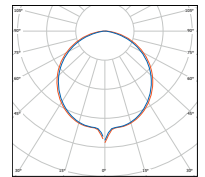
✓ LAGERWARE | IN STOCK | PRODUITS EN STOCK

✓ 2-4 WOCHE LIEFERZEIT | 2-4 WEEKS DELIVERY TIME | 2-4 SEMAINES DE DÉLAI DE LIVRAISON

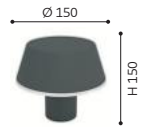
☐ AUF ANFRAGE | ON REQUEST | À LA DEMANDE

POLLERLEUCHTE [CASCABEL]

BOLLARD LUMINAIRE [CASCABEL]
LUMINAIRE SUR MÂT « CASCABEL »



SET IN CONCRETE
69008



DE Beschreibung

Pollerleuchte aus hochwertigem Edelstahl, pulverbeschichtet mit erhöhter Schutzart IP65. Lieferung inkl. LED-Treiber. Auch zur Wandmontage geeignet.

EN Description

Bollard luminaire made of high-quality stainless steel, powder-coated with increased protection class IP65. Delivery includes LED driver. Also suitable for wall mounting.

FR Description

Borne lumineuse en acier inoxydable haut de gamme, revêtement par poudre, indice de protection IP65. Livrée avec driver LED. Convient également pour un montage mural.



Colour	Dimensions (mm)	Colour temp. (K)	Luminous flux (lm)	Power (W)	Weight (kg)	Material number	
■ anthrazit anthracite anthracite	Ø 150 / H 150	3000	779	14	1,27	69002	✓
■ grau grey gris	Ø 150 / H 150	3000	779	14	1,27	69005	✓

✓ LAGERWARE | IN STOCK | PRODUITS EN STOCK


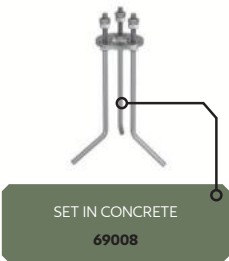

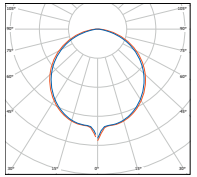
✓ 2-4 WOCHEN LIEFERZEIT | 2-4 WEEKS DELIVERY TIME | 2-4 SEMAINES DE DÉLAI DE LIVRAISON

☐ AUF ANFRAGE | ON REQUEST | À LA DEMANDE



POLLERLEUCHE **CASCVEL**

BOLLARD LUMINAIRE **CASCVEL**
LUMINAIRE SUR MÂT « **CASCVEL** »



DE Beschreibung	EN Description	FR Description
Pollerleuchte aus hochwertigem Edelstahl, pulverbeschichtet mit erhöhter Schutzart IP65. Lieferung inkl. LED-Treiber.	Bollard luminaire made of high-quality stainless steel, powder-coated with increased protection class IP65. Delivery includes LED driver.	Borne lumineuse en acier inoxydable haut de gamme, revêtement par poudre, indice de protection IP65. Livrée avec driver LED.

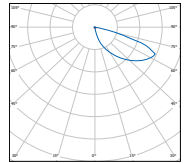
- LED**
- CRI >80**
- IP 65**
-
-
-

Colour	Dimensions (mm)	Colour temp. (K)	Luminous flux (lm)	Power (W)	Weight (kg)	Material number	
■ anthrazit anthracite anthracite	Ø 150 / H 405	3000	779	14	1,99	69003	✓
■ grau grey gris	Ø 150 / H 405	3000	779	14	1,99	69006	✓
■ anthrazit anthracite anthracite	Ø 150 / H 900	3000	779	14	3,27	69004	✓
■ grau grey gris	Ø 150 / H 900	3000	779	14	3,27	69007	✓

✓ LAGERWARE | IN STOCK | PRODUITS EN STOCK ✓ 2-4 WOCHEN LIEFERZEIT | 2-4 WEEKS DELIVERY TIME | 2-4 SEMAINES DE DÉLAI DE LIVRAISON AUF ANFRAGE | ON REQUEST | À LA DEMANDE

WANDLEUCHE CATTOLICA

WALL LUMINAIRE CATTOLICA
APPLIQUE « CATTOLICA »



DE Beschreibung	EN Description	FR Description
Wandleuchte aus massivem Stahl gepulvert mit erhöhter Schutzart IP54. Lieferung inkl. LED-Treiber on/off.	Wall luminaire made of solid steel powder-coated with increased protection class IP54. Delivery incl. LED-Driver on/off.	Applique murale en acier massif poudré avec classe de protection accrue IP54. Livraison avec conducteur marche/arrêt.

>80 IP54 220-240 V

Colour	Dimensions (mm)	Colour temp. (K)	Luminous flux (lm)	Power (W)	Weight (kg)	Material number	
rostbraun rust-brown brun rouille	L 120 / W 120 / H 290 / D 175	3000	360	10	3,95	64172	//
anthrazit anthracite anthracite	L 120 / W 120 / H 290 / D 175	3000	360	10	3,95	64191	//
betonoptik concrete look aspect béton	L 120 / W 120 / H 290 / D 175	3000	360	10	3,95	64194	//

// LAGERWARE | IN STOCK | PRODUITS EN STOCK


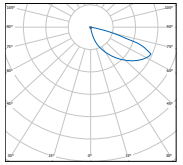
// 2-4 WOCHEN LIEFERZEIT | 2-4 WEEKS DELIVERY TIME | 2-4 SEMAINES DE DÉLAI DE LIVRAISON

AUF ANFRAGE | ON REQUEST | À LA DEMANDE



POLLERLEUCHE [CATTOLICA]

BOLLARD LUMINAIRE [CATTOLICA]
LUMINAIRE SUR MÂT « CATTOLICA »



DE Beschreibung	EN Description	FR Description
Pollerleuchte aus massivem Stahl gepulvert mit erhöhter Schutzart IP54. Lieferung inkl. LED-Treiber on/off.	Bollard luminaire made of solid steel powder-coated with increased protection class IP54. Delivery incl. LED-Driver on/off.	Borne d'éclairage en acier massif poudré avec un degré de protection élevé IP54. Livré avec LED-pilote on/off.



Colour	Dimensions (mm)	Colour temp. (K)	Luminous flux (lm)	Power (W)	Weight (kg)	Material number	
rostbraun rust-brown brun rouille	L 120 / W 120 / H 400	3000	360	10	6,1	64173	✓
anthrazit anthracite anthracite	L 120 / W 120 / H 400	3000	360	10	6,1	64192	✓
betonoptik concrete look aspect béton	L 120 / W 120 / H 400	3000	360	10	6,1	64195	✓
rostbraun rust-brown brun rouille	L 120 / W 120 / H 900	3000	360	10	11,5	64174	✓
anthrazit anthracite anthracite	L 120 / W 120 / H 900	3000	360	10	11,5	64193	✓
betonoptik concrete look aspect béton	L 120 / W 120 / H 900	3000	360	10	11,5	64196	✓

✓ LAGERWARE | IN STOCK | PRODUITS EN STOCK ✓ 2-4 WOCHEN LIEFERZEIT | 2-4 WEEKS DELIVERY TIME | 2-4 SEMAINES DE DÉLAI DE LIVRAISON ☐ AUF ANFRAGE | ON REQUEST | À LA DEMANDE

INDUSTRIE- & SPEZIALLEUCHTEN

INDUSTRIAL & SPECIAL LUMINAIRES
LUMINAIRES INDUSTRIELS ET SPÉCIFIQUES

10

OVERVIEW



STUDIO IP65
309



CAPANO
313


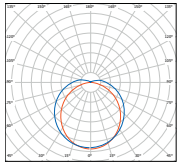


GAMBETOLLA
317



FEUCHTRAUM WANNENLEUCHE [STUDIO IP65] [ECO]

DAMP-PROOF DIFFUSER LUMINAIRE [STUDIO IP65] [ECO]
LUMINAIRE PUR BAIGNOIR EN MILIEU HUMIDE « STUDIO IP65 » ECO



DE Beschreibung	EN Description	FR Description
Feuchtraumwannenleuchte in der ECO-Ausführung aus Polycarbonat mit PG-Verschraubung an beiden Enden und erhöhter Schutzart IP65. Lieferung inkl. Montagebügel und LED-Treiber on/off.	Damp-proof diffuser luminaire in the ECO version made of polycarbonate with PG screw connection at both ends and increased protection class IP65. Supplied with mounting bracket and on/off LED-driver.	Luminaire à vasque pour locaux humides dans la version ECO en polycarbonate avec raccords PG aux deux extrémités et degré de protection accru IP65. Livré avec étrier de montage et LED-pilote on/off


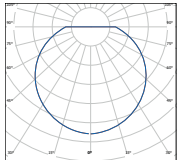


118°

Colour	Dimensions (mm)	Colour temp. (K)	Luminous flux (lm)	Power (W)	Weight (kg)	Material number	
■ grau/weiß grey/white gris/blanc	L 590 / W 72 / H 61	4000	2446	19	0,76	68995	✓
■ grau/weiß grey/white gris/blanc	L1180 / W 72 / H 61	4000	4725	40	1,34	68996	✓
■ grau/weiß grey/white gris/blanc	L 1480 / W 72 / H 61	4000	6002	49	1,64	68997	✓

FEUCHTRAUM WANNENLEUCHE [STUDIO IP65 ECO-S] MIT BEWEGUNGSSENSOR

DAMP-PROOF DIFFUSER LUMINAIRE [STUDIO IP65 ECO-S] MIT BEWEGUNGSSENSOR
LUMINAIRE PUR BAIGNOIR EN MILIEU HUMIDE « STUDIO IP65 ECO-S » AVEC DÉTECTEUR DE MOUVEMENT



DE Beschreibung	EN Description	FR Description
Feuchtraumwannenleuchte in der ECO-Ausführung aus Polycarbonat mit PG-Verschraubung an beiden Enden, erhöhter Schutzart IP65 und Bewegungssensor. Lieferung inkl. Montagebügel und LED-Treiber on/off.	Damp-proof diffuser luminaire in ECO version made of polycarbonate with PG screw connection at both ends, increased protection class IP65 and motion sensor. Supplied with mounting bracket and on/off LED-driver	Luminaire à vasque pour locaux humides dans la version ECO en polycarbonate avec raccords PG aux deux extrémités, degré de protection accru IP65 et capteur de mouvement. Livré avec étrier de montage et LED-pilote on/off.



118°

Colour	Dimensions (mm)	Colour temp. (K)	Luminous flux (lm)	Power (W)	Weight (kg)	Material number	
■ grau/weiß grey/white gris/blanc	L1180 / W 72 / H 61	4000	4822	36	1,34	68998	✓
■ grau/weiß grey/white gris/blanc	L 1480 / W 72 / H 61	4000	6628	50	1,64	68999	✓


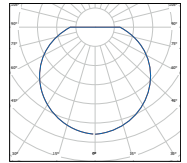
✓ LAGERWARE | IN STOCK | PRODUITS EN STOCK

✓ 2-4 WOCHEN LIEFERZEIT | 2-4 WEEKS DELIVERY TIME | 2-4 SEMAINES DE DÉLAI DE LIVRAISON

☐ AUF ANFRAGE | ON REQUEST | À LA DEMANDE

FEUCHTRAUM WANNENLEUCHE [STUDIO IP65] ON/OFF

DAMP-PROOF DIFFUSER LUMINAIRE [STUDIO IP65] ON/OFF
LUMINAIRE PUR BAIGNOIR EN MILIEU HUMIDE « STUDIO IP65 » ON/OFF



DE Beschreibung

Feuchtraumwannenleuchte aus Polycarbonat mit erhöhter Schutzart IP65. Lieferung inkl. Montagebügel und LED-Treiber on/off.

EN Description

Damp-proof diffuser luminaire made of polycarbonate with increased protection class IP65. Supplied with mounting bracket and on/off LED-driver.

FR Description

Luminaire à vasque pour locaux humides en polycarbonate avec un degré de protection accru IP65. Livré avec étrier de montage et LED-pilote on/off.

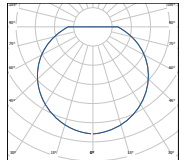


118°

Colour	Dimensions (mm)	Colour temp. (K)	Luminous flux (lm)	Power (W)	Weight (kg)	Material number	
■ □ grau/weiß grey/white gris/blanc	L 1200 / W 79 / H 66	4000	5670	36	1,42	69546	✓✓
■ □ grau/weiß grey/white gris/blanc	L 1520 / W 79 / H 66	4000	7545	48	1,61	69399	✓✓

FEUCHTRAUM WANNENLEUCHE [STUDIO IP65] DALI

DAMP-PROOF DIFFUSER LUMINAIRE [STUDIO IP65] DALI
LUMINAIRE PUR BAIGNOIR EN MILIEU HUMIDE « STUDIO IP65 » DALI



DE Beschreibung

Feuchtraumwannenleuchte aus Polycarbonat mit erhöhter Schutzart IP65. Lieferung inkl. Montagebügel und LED-Treiber DALI.

EN Description

Damp-proof diffuser luminaire made of polycarbonate with increased protection class IP65. Supplied with mounting bracket and DALI LED-driver.

FR Description

Luminaire à vasque pour locaux humides en polycarbonate avec un degré de protection accru IP65. Livré avec étrier de montage et LED-pilote DALI.



118°

Colour	Dimensions (mm)	Colour temp. (K)	Luminous flux (lm)	Power (W)	Weight (kg)	Material number	
■ □ grau/weiß grey/white gris/blanc	L 1200 / W 79 / H 66	4000	5670	36	1,43	69547	✓✓
■ □ grau/weiß grey/white gris/blanc	L 1520 / W 79 / H 66	4000	7545	48	1,62	69548	✓✓

NOTLICHT SET STUDIO IP65 ZUBEHÖR

EMERGENCY KIT STUDIO IP65 ACCESSORIES
KIT DE LAMPES D'URGENCE « STUDIO IP65 » ACCESSOIRES



DE Beschreibung	EN Description	FR Description
Notlicht Set bestehend aus: Notlicht LED-Platine, Notlicht DALI Konverter, Status LED, NiFePO4 3 Stunden Akku, Testschalter, Kabel und Stecker zur einfachen Integrationalle in alle Längen der ON/OFF Variante der Produktfamilie STUDIO IP65.	Emergency lighting set consisting of: Emergency lighting LED board, emergency lighting DALI converter, status LED, NiFePO4 3-hour battery, test switch, cable and plug for simple integration into all lengths of the STUDIO IP65 ON/OFF product family.	Kit d'éclairage de secours comprenant : Platine d'éclairage de secours à LED, convertisseur d'éclairage de secours DALI, LED d'état, batterie NiFePO4 3 heures, interrupteur de test, câble et connecteur pour une intégration facile dans longueurs de la famille de produits STUDIO IP65 ON/OFF.
	Weight (kg)	Material number
	0,16	69402 ✓

NOTLICHT SET STUDIO IP65 ZUBEHÖR

EMERGENCY KIT STUDIO IP65 ACCESSORIES
KIT DE LAMPES D'URGENCE « STUDIO IP65 » ACCESSOIRES



DE Beschreibung	EN Description	FR Description
Mikrowellen Sensor Set mit Kabel und Stecker zum Einbau in alle Längen der ON/OFF Variante der Produktfamilie STUDIO IP65.	Microwave sensor kit with cable and plugs for quick connection for integration into all lengths of the ON/OFF versions of the STUDIO PRO IP65 product family.	Kit capteur de microondes avec câble et fiche pour le montage dans tous les longueurs ON/OFF de la famille de produits STUDIO IP65.
	Weight (kg)	Material number
	0,02	69403 ✓



HALLENLEUCHTE CAPANO 27IN1

HIGH BAY LUMINAIRE CAPANO 27IN1
LUMINAIRE DE HALL « CAPANO » 27IN1



DE Beschreibung	EN Description	FR Description
<p>27 in 1 runde Hallenleuchte aus Aluminium mit erhöhter Schutzart IP65. Flexibel und effizient: Werkzeuglos einstellbarer Abstrahlwinkel für 60° / 90° / 110°, CCT-Switch für 3000K / 4000K / 5000K sowie Power-Switch für 150W / 200W / 240W. Große Zubehörvielfalt für unterschiedliche Montageoptionen. Lieferung inkl. Anschlusskabel und Kabelbox.</p>	<p>27 in 1 round aluminium hall light with increased IP65 protection rating. Flexible and efficient: tool-free adjustable beam angle for 60° / 90° / 110°, Power switch for 150W / 200W / 240W. Wide range of accessories for different mounting options. Delivery includes connection cable and cable box.</p>	<p>Luminaire rond pour halls en aluminium 27 en 1 avec indice de protection IP65 élevé. Flexible et efficace : angle de rayonnement réglable sans outil pour 60° / 90° / 110°, commutateur CCT pour 3000K / 4000K / 5000K et commutateur d'alimentation pour 150W / 200W / 240W. Grande variété d'accessoires pour différentes options de montage. Livraison avec câble de raccordement et boîtier de câbles.</p>

						1-10 V			optional

Colour	Dimensions (mm)	Colour temp. (K)	Luminous flux (lm)	Power (W)	Weight (kg)	Optic	Material number	
■ schwarz black noir	Ø 330 / H 175	3000 / 4000 / 5000	36603 @ 4000K 60°	224	2,63	60 / 90 / 110° (3in1)	69578	✓

✓ LAGERWARE | IN STOCK | PRODUITS EN STOCK ✓ 2-4 WOCHEN LIEFERZEIT | 2-4 WEEKS DELIVERY TIME | 2-4 SEMAINES DE DÉLAI DE LIVRAISON AUF ANFRAGE | ON REQUEST | À LA DEMANDE



REFLEKTOR ZU HALLENLEUCHTE [CAPANO 27IN1] ZUBEHÖR

REFLECTOR FOR HIGH BAY LUMINAIRE [CAPANO 27IN1] ACCESSORIES
REFLECTOR POUR LUMINAIRE DE HALL « CAPANO 27IN1 » ACCESSOIRES



Polycarbonat transparent | Polycarbonate transparent | Polycarbonate transparent **69579**



Aluminium silber | Aluminium silver | Aluminium argent **69581**



Colour	Dimensions (mm)	Weight (kg)	For luminaire	Material number	
Polycarbonat transparent Polycarbonate transparent Polycarbonate transparent	Ø 413 / H 201	0,6	69578	69579	✓
Aluminium silber Aluminium silver Aluminium argent	Ø 482 / H 248	0,56	69578	69581	✓

MONTAGEBÜGEL ZU HALLENLEUCHTE [CAPANO 27IN1] ZUBEHÖR

INSTALLATION BRACKET FOR HIGH BAY LUMINAIRE [CAPANO 27IN1] ACCESSORIES
KIT D'INSTALLATION POUR LUMINAIRE DE HALL « CAPANO 27IN1 » ACCESSOIRES



Colour	Dimensions (mm)	Weight (kg)	For luminaire	Material number	
schwarz black noir	L 166 / W 139 / H 40	0,43	69578	69582	✓

✓ LAGERWARE | IN STOCK | PRODUITS EN STOCK

✓ 2-4 WOCHEN LIEFERZEIT | 2-4 WEEKS DELIVERY TIME | 2-4 SEMAINES DE DÉLAI DE LIVRAISON

☐ AUF ANFRAGE | ON REQUEST | À LA DEMANDE

KETTENABHÄNGUNG ZU HALLENLEUCHE CAPANO 27IN1 ZUBEHÖR

CHAIN SUSPENSION FOR HIGH BAY LUMINAIRE CAPANO 27IN1 ACCESSORIES
 SUSPENSION DE CHAÎNE POUR LUMINAIRE DE HALL « CAPANO 27IN1 » ACCESSOIRES



Colour	Dimensions (mm)	Pendulum length (mm)	Weight (kg)	For luminaire	Material number
silber silver argent	Ø 4	L 1000	1,12	69578	69597 ✓

BLUETOOTH SENSOR ZU HALLENLEUCHE CAPANO 27IN1 ZUBEHÖR

BLUETOOTH SENSOR FOR HIGH BAY LUMINAIRE CAPANO 27IN1 ACCESSORIES
 CAPTEURS BLUETOOTH POUR LUMINAIRE DE HALL « CAPANO 27IN1 » ACCESSOIRES



DE Beschreibung	EN Description	FR Description
Intelligenter Bluetooth-Infrarotsensor, zur einfachen Integration in die CAPANO 27IN1 Produktfamilie, für moderne Lichtsteuerung. Er kombiniert Sensorik mit konfigurierbaren Profilen, ermöglicht drahtlose Kommunikation, Fernkonfiguration und autonome Steuerung auf Leuchtenebene – für maximale Effizienz und Komfort.	Smart Bluetooth Infrared Sensor for easy integration into the CAPANO 27IN1 product family, designed for modern lighting control. It combines advanced sensing with configurable profiles, enabling wireless communication, remote configuration, and autonomous luminaire-level control – delivering maximum efficiency and comfort.	Capteur infrarouge Bluetooth intelligent, pour une intégration facile dans la gamme CAPANO 27IN1, conçu pour la gestion moderne de l'éclairage. Il associe la détection avancée à des profils configurables, permettant la communication sans fil, la configuration à distance et le contrôle autonome au niveau du luminaire – pour une efficacité et un confort optimaux.

Colour	Dimensions (mm)	Weight (kg)	For luminaire	Material number
weiß white blanc	Ø 50 / H 55,4	0,05	69578	69583 ✓

✓ LAGERWARE | IN STOCK | PRODUITS EN STOCK

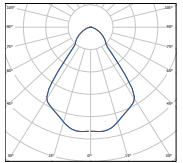
✓ 2-4 WOCHEN LIEFERZEIT | 2-4 WEEKS DELIVERY TIME | 2-4 SEMAINES DE DÉLAI DE LIVRAISON

☐ AUF ANFRAGE | ON REQUEST | À LA DEMANDE



FLUTER [GAMBETTOLA]

FLOOD LIGHT [GAMBETTOLA]
PROJECTEUR « GAMBETTOLA »



DE Beschreibung	EN Description	FR Description
-----------------	----------------	----------------

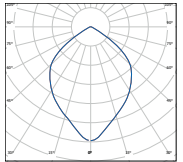
Fluter aus Aluminium mit erhöhter Schutzart IP65. Leuchte inkl. 500 mm Anschlusskabel und Kabelbox.	Floodlight made of aluminium with increased protection class IP65. Luminaire incl. 500 mm connection cable and cable box.	Projecteur en aluminium avec un degré de protection élevé IP65. Luminaire avec câble de raccordement de 500 mm et boîte à câbles.
---	---	---

LED
CRI >80
SDCM ≤3
IP 66
⊕
>50.000h
✕
75°
⚡ 220-240V

Colour	Dimensions (mm)	Colour temp. (K)	Luminous flux (lm)	Power (W)	Weight (kg)	Material number	
■ schwarz black noir	W 225 / H 225 / D 48	3000	4018	51	2,2	64822	✓
■ schwarz black noir	W 225 / H 225 / D 48	6500	4024	51	2,2	64824	✓
■ schwarz black noir	W 275 / H 325 / D 53	3000	7104	100	3,7	64823	✓
■ schwarz black noir	W 275 / H 325 / D 53	6500	7171	100	3,7	64825	✓

FLUTER [GAMBETTOLA PRO]

FLOOD LIGHT [GAMBETTOLA PRO]
PROJECTEUR « GAMBETTOLA PRO »



DE Beschreibung	EN Description	FR Description
-----------------	----------------	----------------

Fluter aus Aluminium mit erhöhter Schutzart IP65. Leuchte inkl. 500 mm Anschlusskabel und Kabelbox.	Floodlight made of aluminium with increased protection class IP65. Luminaire incl. 500 mm connection cable and cable box.	Projecteur en aluminium avec un degré de protection élevé IP65. Luminaire avec câble de raccordement de 500 mm et boîte à câbles.
---	---	---

LED
CRI >80
SDCM ≤3
IP 66
⊕
>50.000h
✕
85°
⚡ 220-240V

Colour	Dimensions (mm)	Colour temp. (K)	Luminous flux (lm)	Power (W)	Weight (kg)	Material number	
■ schwarz black noir	W 325 / H 395 / D 110	3000	4589	49	4,00	64811	✓
■ schwarz black noir	W 325 / H 395 / D 110	6500	5084	49	4,00	64813	✓
■ schwarz black noir	W 422 / H 415 / D 162	3000	9005	97	8,5	64812	✓
■ schwarz black noir	W 422 / H 415 / D 162	6500	10375	97	8,5	64814	✓

LED-TREIBER & STEUERUNGEN

LED-DRIVER & CONTROLS

LED-PILOTE & COMMANDES

11

LED-TREIBER KONSTANTSTROM

CONSTANT CURRENT LED-DRIVER LED-PILOTE COURANT CONSTANT	320
--	------------

LED-TREIBER KONSTANTSPANNUNG

LED-DRIVER CONSTANT VOLTAGES LED-PILOTE TENSION CONSTANTE.....	336
---	------------

STEUERUNGEN

CONTROLS CONTRÔLES.....	345
----------------------------	------------

LED TREIBER □ LC 20W / 43W MINI ON/OFF □

LED-DRIVER □ LC 20W / 43W MINI ON/OFF □

CONDUCTEUR LED « LC 20W / 43W MINI ON/OFF »



69653



69654



STRAIN-RELIEF FOR DRIVER
6HEL-5941005
EASY: 6HEL-5998005 (1PCS/PE)
LOOP: 6HEL-59950 (1PCS/PE)



STRAIN-RELIEF FOR DRIVER
6HEL-5964000
EASY: 6HEL-5966100 (1PCS/PE)
LOOP: 6HEL-5966300 (1PCS/PE)

DE Beschreibung

Konstantstrom LED Treiber schaltbar. Wählbarer fixer Ausgangsstrom via DIP-Schalter einstellbar.

EN Description

Constant current LED driver on/off. Selectable fixed output current adjustable via DIP switch.

FR Description

Driver LED à courant constant commutable. Courant de sortie fixe sélectionnable via un commutateur DIP.



Dimensions (mm)	Power (W)	Output voltage (Vdc)	Output current (mA)	Weight (kg)	Mat. Nr. with SR and packaging	Mat. Nr. without SR and packaging	
L 131 / W 43 / H 30	6,3	10-42	150	0,08	69653	6HEL-5941005	//
	8,4	10-42	200				//
	10,5	10-42	250				//
	12,6	10-42	300				//
	14,7	10-42	350				//
	16,8	10-42	400				//
	18,9	10-42	450				//
	21	10-42	500				//
L 132 / W 43 / H 22	14,7	9-49	300	0,11	69654	6HEL-5964000	//
	17,2	9-49	350				//
	19,6	9-49	400				//
	22,1	9-49	450				//
	24,5	9-49	500				//
	27	9-49	550				//
	29,4	9-49	600				//
	31,9	9-49	650				//
	34,3	9-49	700				//
	36,8	9-49	750				//
	39,2	9-49	800				//
	41,7	9-46	850				//
	41,4	9-44	900				//
	41,8	9-42	950				//
42	9-40	1000	//				
42	9-40	1050	//				

✓ LAGERWARE | IN STOCK | PRODUITS EN STOCK

✓ 2-4 WOCHEN LIEFERZEIT | 2-4 WEEKS DELIVERY TIME | 2-4 SEMAINES DE DÉLAI DE LIVRAISON

□ AUF ANFRAGE | ON REQUEST | À LA DEMANDE

LED TREIBER [LC 10W 150-250MA ON/OFF ZE]

LED-DRIVER [LC 10W 150-250MA ON/OFF ZE]
 CONDUCTEUR LED « LC 10W 150-250MA ON/OFF ZE »



STRAIN-RELIEF FOR DRIVER
 ALL BELOW
 EASY: 6TRI-28001534 (SET 2PCS)

DE Beschreibung	EN Description	FR Description
Konstantstrom LED Treiber schaltbar. Wählbarer fixer Ausgangsstrom via DIP-Schalter einstellbar.	Constant current LED driver on/off. Selectable fixed output current adjustable via DIP switch.	Driver LED à courant constant commutable. Courant de sortie fixe sélectionnable via un commutateur DIP.



Dimensions (mm)	Power (W)	Output voltage (Vdc)	Output current (mA)	Weight (kg)	Mat. Nr. with SR and packaging	Mat. Nr. without SR and packaging			
L 70 / W 42,8 / H 22,5	8,5	24-42	150	0,04	69644	6TRI-87501081	✓✓		
	10	24-42	180				✓✓		
	11	24-42	200				✓✓		
	L 97 / W 42,8 / H 22,5	12,5	24-42	250	0,05	69645	6TRI-87501082	✓✓	
		12,5	24-42	250				✓✓	
		15	24-42	300				✓✓	
		17,5	24-42	350				✓✓	
L 97 / W 42,8 / H 22,5		19,5	24-42	400	0,07	69646	6TRI-87501083	✓✓	
		21,5	24-42	450				✓✓	
		24	24-42	500				✓✓	
		L 97 / W 42,8 / H 22,5	26,5	24-42	550	0,09	69647	6TRI-87501084	✓✓
			28,5	24-42	600				✓✓
			32,9	24-42	700				✓✓
	L 97 / W 42,8 / H 22,5		35,3	24-42	750	0,09	69648	6TRI-87501085	✓✓
			37,6	24-42	800				✓✓
			39,5	24-42	850				✓✓
42			24-42	900	✓✓				
44		24-42	950	✓✓					
L 97 / W 42,8 / H 22,5	46,5	24-42	1000	0,09	69648	6TRI-87501085	✓✓		
	46,5	24-42	1050				✓✓		

✓✓ LAGERWARE | IN STOCK | PRODUITS EN STOCK

✓ 2-4 WOCHEN LIEFERZEIT | 2-4 WEEKS DELIVERY TIME | 2-4 SEMAINES DE DÉLAI DE LIVRAISON

[] AUF ANFRAGE | ON REQUEST | À LA DEMANDE

LED TREIBER [BULL DC 9W 250MA ON/OFF]

LED-DRIVER [BULL DC 9W 250MA ON/OFF]

CONDUCTEUR LED « BULL DC 9W 250MA ON/OFF »



DE Beschreibung

Konstantstrom-LED Treiber schaltbar.

EN Description

Constant current LED driver on/off.

FR Description

Driver LED à courant constant commutable.



Dimensions (mm)	Power (W)	Output voltage (Vdc)	Output current (mA)	Weight (kg)	Mat. Nr. with SR and packaging	Mat. Nr. without packaging	
L 60 / W 35 / H 22	9	9-36	250	0,15	69264	6TCI-122599	//

LED TREIBER [LC FIXC 300MA 15W ON/OFF EX ZE]

LED-DRIVER [LC FIXC 300MA 15W ON/OFF EX ZE]

CONDUCTEUR LED « LC FIXC 300MA 15W ON/OFF EX ZE »



DE Beschreibung

Konstantstrom-LED Treiber schaltbar.

EN Description

Constant current LED driver on/off.

FR Description

Driver LED à courant constant commutable.



Dimensions (mm)	Power (W)	Output voltage (Vdc)	Output current (mA)	Weight (kg)	Mat. Nr. with SR and packaging	Mat. Nr. without packaging	
L 119 / W 43 / H 23	15	28-50	300	0,09	67858	6TRI-87500718	//

// LAGERWARE | IN STOCK | PRODUITS EN STOCK

✓ 2-4 WOCHEN LIEFERZEIT | 2-4 WEEKS DELIVERY TIME | 2-4 SEMAINES DE DÉLAI DE LIVRAISON

[] AUF ANFRAGE | ON REQUEST | À LA DEMANDE

LED TREIBER [CC 15W / 23W / 36W ON/OFF NFC]

LED-DRIVER [CC 15W / 23W / 36W ON/OFF NFC]
CONDUCTEUR LED « CC 15W / 23W / 36W ON/OFF NFC »



STRAIN-RELIEF FOR DRIVER

ALL BELOW

EASY: **6KGP-SR-CC15-23-36**
(1PCS/PE)

LOOP: **6KGP-SR3CC15-23-36**
(1PCS/PE)

DE Beschreibung

Konstantstrom-LED Treiber schaltbar. Wählbarer fixer Ausgangsstrom via NFC stufenlos einstellbar.

EN Description

Constant current LED driver on/off. Selectable fixed output current adjustable via NFC continuously adjustable.

FR Description

Driver LED à courant constant commutable. Courant de sortie réglable en continu via NFC.



Dimensions (mm)	Power (W)	Output voltage (Vdc)	Output current (mA)	Weight (kg)	Mat. Nr. with SR and packaging	Mat. Nr. without SR and packaging	
L 138,4 / W 30 / H 21	3	2,5-46	150	0,08	69507	6KGP-CC15W700NFC	✓✓
	15	2,5-21	100-700		69508		✓✓
L 138,4 / W 30 / H 21	23	2,5-46	100-700	0,09	69537	6KGP-CC23W700NFC	✓✓
L 163 / W 30 / H 21	36	2,5-50	150-900	0,12	69539	6KGP-CC36W900NFC	✓✓

LED TREIBER [LC FLEX 20W 350/500/700MA ON/OFF]

LED-DRIVER [LC FLEX 20W 350/500/700MA ON/OFF]
CONDUCTEUR LED « LC FLEX 20W 350/500/700MA ON/OFF »



DE Beschreibung

Konstantstrom-LED Treiber schaltbar.

EN Description

Constant current LED driver on/off.

FR Description

Driver LED à courant constant commutable.



Dimensions (mm)	Power (W)	Output voltage (Vdc)	Output current (mA)	Weight (kg)	Mat. Nr. with SR and packaging	Mat. Nr. without packaging	
L 102 / W 51 / H 30	8,75 - 17,5	25-50	350	0,09	67682	6TRI-28002496	✓✓
	10-20	20-40	500				✓✓
	10-20	14-28,5	700				✓✓

✓✓ LAGERWARE | IN STOCK | PRODUITS EN STOCK

✓ 2-4 WOCHEN LIEFERZEIT | 2-4 WEEKS DELIVERY TIME | 2-4 SEMAINES DE DÉLAI DE LIVRAISON

☐ AUF ANFRAGE | ON REQUEST | À LA DEMANDE

LED TREIBER [LC17W 250-400MA FLEXC ON/OFF]

LED-DRIVER [LC17W 250-400MA FLEXC ON/OFF]

CONDUCTEUR LED « LC17W 250-400MA FLEXC ON/OFF »



DE Beschreibung

Konstantstrom LED Treiber schaltbar. Wählbarer fixer Ausgangsstrom via DIP-Schalter einstellbar. Gerät mit Durchgangsverdrahtungsfunktion.

EN Description

Constant current LED driver on/off. Selectable fixed output current adjustable via DIP switch. Device with through-wiring function.

FR Description

Driver LED à courant constant commutable. Courant de sortie fixe sélectionnable via un commutateur DIP. Appareil avec fonction de câblage traversant.



Dimensions (mm)	Power (W)	Output voltage (Vdc)	Output current (mA)	Weight (kg)	Mat. Nr. with SR and packaging	Mat. Nr. without packaging	
L 147 / W 43 / H 30	10,5	24-42	250	0,08	69098	6TRI-87501087	//
	12,6	24-42	300				//
	14,7	24-42	350				//
	16,8	24-42	400				//

LED TREIBER [LC FIXC 25W / 40W ON/OFF EX ZE]

LED-DRIVER [LC FIXC 25W / 40W ON/OFF EX ZE]

CONDUCTEUR LED « LC FIXC 25W / 40W ON/OFF EX ZE »



STRAIN-RELIEF FOR DRIVER

6TRI-87500734

EASY: 6TRI-28001574 (1PCS/PE)

DE Beschreibung

Konstantstrom-LED Treiber schaltbar. *Inklusive Zugentlastung.

EN Description

Constant current LED driver on/off. *Inclusive strain relief.

FR Description

Driver LED à courant constant commutable. *Inclus serre-cable.



Dimensions (mm)	Power (W)	Output voltage (Vdc)	Output current (mA)	Weight (kg)	Mat. Nr. with SR and packaging	Mat. Nr. without SR and packaging	
L 127 / W 43 / H 30	25	27-42	600	0,13	67857	6TRI-87500734	//
L 127 / W 43 / H 30	25	22-36	700	0,16	67872	6TRI-87500753*	//
	40	27-45	900	0,18	67873	6TRI-87500762*	//

✓ LAGERWARE | IN STOCK | PRODUITS EN STOCK

✓ 2-4 WOCHEN LIEFERZEIT | 2-4 WEEKS DELIVERY TIME | 2-4 SEMAINES DE DÉLAI DE LIVRAISON

☐ AUF ANFRAGE | ON REQUEST | À LA DEMANDE

LED TREIBER [LC 34W FIXC 800MA ON/OFF]

LED-DRIVER [LC 34W FIXC 800MA ON/OFF]

CONDUCTEUR LED « LC 34W FIXC 800MA ON/OFF »



DE Beschreibung

Konstantstrom-LED Treiber schaltbar. Gerät mit Durchgangsverdrahtungsfunktion.

EN Description

Constant current LED driver on/off. Device with through-wiring function.

FR Description

Driver LED à courant constant commutable. Appareil avec fonction de câblage traversant.



Dimensions (mm)	Power (W)	Output voltage (Vdc)	Output current (mA)	Weight (kg)	Mat. Nr. with SR and packaging	Mat. Nr. without packaging	
L 147 / W 43 / H 30	34	30-42	800	0,10	69532	6TRI-87500958	✓

LED TREIBER [LC 36W / 42W FLEXC ON/OFF]

LED-DRIVER [LC 36W / 42W FLEXC ON/OFF]

CONDUCTEUR LED « LC 36W / 42W FLEXC ON/OFF »



DE Beschreibung

Konstantstrom LED Treiber schaltbar. Wählbarer fixer Ausgangsstrom via DIP-Schalter einstellbar. Gerät mit Durchgangsverdrahtungsfunktion.

EN Description

Constant current LED driver on/off. Selectable fixed output current adjustable via DIP switch. Device with through-wiring function.

FR Description

Driver LED à courant constant commutable. Courant de sortie fixe sélectionnable via un commutateur DIP. Appareil avec fonction de câblage traversant.



Dimensions (mm)	Power (W)	Output voltage (Vdc)	Output current (mA)	Weight (kg)	Mat. Nr. with SR and packaging	Mat. Nr. without SR and packaging	
L 147 / W 43 / H 30	29,4	24-42	700	0,10	69542	6TRI-875001089	✓
	31,5	24-42	750				✓
	33,6	24-42	800				✓
	35,7	24-42	850				✓
	37,8	24-42	900		✓		
	39,9	24-42	950		✓		
	42	24-42	100		69404	6TRI-87501090	✓
	42	24-40	1050		✓		

✓ LAGERWARE | IN STOCK | PRODUITS EN STOCK

✓ 2-4 WOCHEN LIEFERZEIT | 2-4 WEEKS DELIVERY TIME | 2-4 SEMAINES DE DÉLAI DE LIVRAISON

☐ AUF ANFRAGE | ON REQUEST | À LA DEMANDE

LED TREIBER [MP 55W HC 1050-2100MA ON/OFF]

LED-DRIVER [MP 55W HC 1050-2100MA ON/OFF]

CONDUCTEUR LED « MP 55W HC 1050-2100MA ON/OFF »



DE Beschreibung

Konstantstrom LED Treiber schaltbar. Wählbarer fixer Ausgangsstrom via DIP-Schalter einstellbar.

EN Description

Constant current LED driver on/off. Selectable fixed output current adjustable via DIP switch.

FR Description

Driver LED à courant constant commutable. Courant de sortie fixe sélectionnable via un commutateur DIP.



Dimensions (mm)	Power (W)	Output voltage (Vdc)	Output current (mA)	Weight (kg)	Mat. Nr. with SR and packaging	Mat. Nr. without SR and packaging	
L 129 / W 76 / H 30	45	2-44	1050	0,27	69266	6TCI-127310	//
	52	2-44	1200				//
	55	2-39	1400				//
	55	2-35	1600				//
	55	2-30	1750				//
	55	2-26	2100				//

LED TREIBER [DC WU 18W 1400MA ON/OFF]

LED-DRIVER [DC WU 18W 1400MA ON/OFF]

CONDUCTEUR LED « DC WU 18W 1400MA ON/OFF »



DE Beschreibung

Konstantstrom-LED Treiber schaltbar.

EN Description

Constant current LED driver on/off.

FR Description

Driver LED à courant constant commutable.



Dimensions (mm)	Power (W)	Output voltage (Vdc)	Output current (mA)	Weight (kg)	Mat. Nr. with SR and packaging	Mat. Nr. without SR and packaging	
L 122 / W 38 / H 28	18	2-14	1400	0,12	69254	6TCI-122242	//

✓ LAGERWARE | IN STOCK | PRODUITS EN STOCK

✓ 2-4 WOCHEN LIEFERZEIT | 2-4 WEEKS DELIVERY TIME | 2-4 SEMAINES DE DÉLAI DE LIVRAISON

☐ AUF ANFRAGE | ON REQUEST | À LA DEMANDE

LED TREIBER [LC SR SNC2 8W / 10W / 15W / 21W TRIAC]

LED-DRIVER [LC SR SNC2 8W / 10W / 15W / 21W TRIAC]
 CONDUCTEUR LED « LC SR SNC2 8W / 10W / 15W / 21W TRIAC »



DE Beschreibung

Konstantstrom LED Treiber TRIAC dimmbar.

EN Description

Constant current LED driver TRIAC dimmable.

FR Description

LED conducteur à courant constant TRIAC.



Dimensions (mm)	Power (W)	Output voltage (Vdc)	Output current (mA)	Weight (kg)	Mat. Nr. with SR and packaging	Mat. Nr. without packaging	
L 102 / W 49 / H 29	8	27-42	180	0,09	68037	6TRI-28003343	✓✓
	10	27-42	250		69097	6TRI-28003344	✓✓
	15	27-42	350	68038	6TRI-28003345	✓✓	
	21	27-42	500	0,14	68248	6TRI-28003346	✓✓

LED TREIBER [CC 7W TRIAC & ZE]

LED-DRIVER [CC 7W TRIAC & ZE]
 CONDUCTEUR LED « CC 7W TRIAC & ZE »



DE Beschreibung

Konstantstrom LED Treiber TRIAC dimmbar. Wählbarer fixer Ausgangsstrom via DIP-Schalter einstellbar.

EN Description

Constant current LED driver TRIAC dimmable. Selectable fixed output current adjustable via DIP switch.

FR Description

LED conducteur à courant constant TRIAC. Courant de sortie fixe sélectionnable via un commutateur DIP.



Dimensions (mm)	Power (W)	Output voltage (Vdc)	Output current (mA)	Weight (kg)	Mat. Nr. with SR and packaging	Mat. Nr. without packaging	
L 122 / W 41 / H 23	2,6 - 4	26-40	100	0,07	69657	6KGP-CC7W180CGTRI	✓✓
	3,12 - 4,8	26-40	120				✓✓
	3,64 - 5,6	26-40	140				✓✓
	4,68 - 7,2	26-40	180				✓✓
	2,16 - 3,6	2,16 - 3,6	180	0,07	69658	6KGP-CC7W350CGTRI	✓✓
	2,4 - 4	2,4 - 4	200				✓✓
	3,6 - 6	3,6 - 6	300				✓✓
	4,2 - 7	4,2 - 7	350				✓✓

✓✓ LAGERWARE | IN STOCK | PRODUITS EN STOCK

✓ 2-4 WOCHE LIEFERZEIT | 2-4 WEEKS DELIVERY TIME | 2-4 SEMAINES DE DÉLAI DE LIVRAISON

☐ AUF ANFRAGE | ON REQUEST | À LA DEMANDE

LED TREIBER [CC 40W 150-1050MA NFC TRIAC]

LED-DRIVER [CC 40W 150-1050MA NFC TRIAC]

CONDUCTEUR LED « CC 40W 150-1050MA NFC TRIAC »



STRAIN-RELIEF FOR DRIVER

6KGP-CC40W1050NFCT

EASY: **6KGP-SR-CC15-23-36**
(1PCS/PE)

LOOP: **6KGP-SR3CC15-23-36**
(1PCS/PE)



DE Beschreibung

Konstantstrom LED Treiber TRIAC dimmbar. Wählbarer fixer Ausgangsstrom via NFC stufenlos einstellbar.

EN Description

Constant current LED driver TRIAC dimmable. Selectable fixed output current adjustable via NFC continuously adjustable.

FR Description

LED conducteur à courant constant TRIAC. Courant de sortie réglable en continu via NFC.



Dimensions
(mm)

Power
(W)

Output voltage
(Vdc)

Output current
(mA)

Weight
(kg)

Mat. Nr. with
SR and packaging

Mat. Nr. without
SR and packaging



L 163 / W 30 / H 21

40

25-42

150-1050

0,10

69659

6KGP-CC40W1050NFCT

//


// LAGERWARE | IN STOCK | PRODUITS EN STOCK

✓ 2-4 WOCHEN LIEFERZEIT | 2-4 WEEKS DELIVERY TIME | 2-4 SEMAINES DE DÉLAI DE LIVRAISON

☐ AUF ANFRAGE | ON REQUEST | À LA DEMANDE

LED TREIBER LC 27W / 43W MINI DALI

LED-DRIVER LC 27W / 43W MINI DALI
 CONDUCTEUR LED « LC 27W / 43W MINI DALI »



STRAIN-RELIEF FOR DRIVER
 6HEL-5965000
 EASY: **6HEL-5966100** (1PCS/PE)
 LOOP: **6HEL-5966300** (1PCS/PE)

STRAIN-RELIEF FOR DRIVER
 6HEL-5920005
 EASY: **6HEL-5998005** (1PCS/PE)
 LOOP: **6HEL-59950** (1PCS/PE)

DE Beschreibung	EN Description	FR Description
Konstantstrom LED Treiber DALI dimmbar. Wählbarer fixer Ausgangsstrom via DIP-Schalter einstellbar.	Constant current LED driver DALI dimmable. Selectable fixed output current adjustable via DIP switch.	Driver LED à courant constant DALI. Courant de sortie fixe sélectionnable via un commutateur DIP.



Dimensions (mm)	Power (W)	Output voltage (Vdc)	Output current (mA)	Weight (kg)	Mat. Nr. with SR and packaging	Mat. Nr. without SR and packaging	
L 131 / W 43 / H 30	7,8	9-52	150	0,08	69655	6HEL-5920005	✓
	10,4	9-52	200				✓
	13	9-52	250				✓
	15,6	9-52	300				✓
	18,2	9-52	350				✓
	20,8	9-52	400				✓
	23,4	9-52	450				✓
	26	9-52	500				✓
	26,1	9-47,5	550				✓
	26,1	9-43,5	600				✓
	26	9-40	650				✓
	26,3	9-37,5	700				✓
L 132 / W 43 / H 22	15,6	2,5-52	300	0,11	69656	6HEL-5965000	✓
	18,2	2,5-52	350				✓
	20,8	2,5-52	400				✓
	23,4	2,5-52	450				✓
	26	2,5-52	500				✓
	28,6	2,5-52	550				✓
	31,2	2,5-52	600				✓
	33,8	2,5-52	650				✓
	36,4	2,5-52	700				✓
	39	2,5-52	750				✓
	41,6	2,5-52	800				✓
	41,6	2,5-49	850				✓
	41,4	2,5-46	900				✓
	41,8	2,5-44	950				✓
42	2,5-42	1000	✓				
42	2,5-40	1050	✓				

✓ LAGERWARE | IN STOCK | PRODUITS EN STOCK

✓ 2-4 WOCHEN LIEFERZEIT | 2-4 WEEKS DELIVERY TIME | 2-4 SEMAINES DE DÉLAI DE LIVRAISON

☐ AUF ANFRAGE | ON REQUEST | À LA DEMANDE

LED TREIBER [LC 15W 100-400MA DALI ZE]

LED-DRIVER [LC 15W 100-400MA DALI ZE]
CONDUCTEUR LED « LC 15W 100-400MA DALI ZE »



DE Beschreibung	EN Description	FR Description
Konstantstrom LED Treiber DALI dimmbar. Wählbarer fixer Ausgangsstrom via DIP-Schalter einstellbar.	Constant current LED driver DALI dimmable. Selectable fixed output current adjustable via DIP switch.	Driver LED à courant constant DALI. Courant de sortie fixe sélectionnable via un commutateur DIP.



Dimensions (mm)	Power (W)	Output voltage (Vdc)	Output current (mA)	Weight (kg)	Mat. Nr. with SR and packaging	Mat. Nr. without packaging	
L 144 / W 30 / H 21	6	9-42	100	0,08	69649	6TRI-87501146	//
	8,5	9-42	150				//
	9,6	9-42	180				//
	10,8	9-42	200				//
	13,1	9-42	250				//
	15,5	9-42	300				//
	17,8	9-42	350				//
	18,5	9-38	400				//

LED TREIBER [CC 250-700MA 20W DALI]

LED-DRIVER [CC 250-700MA 20W DALI]
CONDUCTEUR LED « CC 250-700MA 20W DALI »



DE Beschreibung	EN Description	FR Description
Konstantstrom LED Treiber DALI dimmbar. Wählbarer fixer Ausgangsstrom via DIP-Schalter einstellbar.	Constant current LED driver DALI dimmable. Selectable fixed output current adjustable via DIP switch.	Driver LED à courant constant DALI. Courant de sortie fixe sélectionnable via un commutateur DIP.



Dimensions (mm)	Power (W)	Output voltage (Vdc)	Output current (mA)	Weight (kg)	Mat. Nr. with SR and packaging	Mat. Nr. without packaging	
L 150 / W 52 / H 28	15	6-60	250	0,14	68872	6KGP-CC20W250700CG	//
	20	6-58	350				//
	20	6-40	500				//
	20	6-28,5	700				//

✓ LAGERWARE | IN STOCK | PRODUITS EN STOCK

✓ 2-4 WOCHEN LIEFERZEIT | 2-4 WEEKS DELIVERY TIME | 2-4 SEMAINES DE DÉLAI DE LIVRAISON

☐ AUF ANFRAGE | ON REQUEST | À LA DEMANDE

LED TREIBER □ LC20W 100-1050MA DALI □

LED-DRIVER □ LC20W 100-1050MA DALI □
CONDUCTEUR LED « LC20W 100-1050MA DALI »



DE Beschreibung

Konstantstrom LED Treiber DALI dimmbar. Wählbarer fixer Ausgangsstrom via DALI oder NFC stufenlos einstellbar.

EN Description

Constant current LED driver DALI dimmable. Selectable fixed output current adjustable via DALI or NFC continuously adjustable.

FR Description

Driver LED à courant constant DALI. Courant de sortie réglable en continu via DALI ou NFC.



SwitchDim

Dimensions (mm)	Power (W)	Output voltage (Vdc)	Output current (mA)	Weight (kg)	Mat. Nr. with SR and packaging	Mat. Nr. without packaging	
L 120 / W 51 / H 30	4,4	15-44	100	0,10	69099	6TRI-87500921	✓✓
	8,8	7,5-44	200				✓✓
	13,2	7-44	300				✓✓
	17,6	7-44	400				✓✓
	18	7-36	500				✓✓
	18	7-30,2	600				✓✓
	18	7-25,8	700				✓✓
	18	7-22,6	800				✓✓
	18	7-20	900				✓✓
	18	7-17,1	1050				✓✓
	20	36-40	500				✓✓
	20	30,2-33,4	600				✓✓
	20	25,8-28,5	700				✓✓
	20	22,6-25	800				✓✓
	20	20-22,2	900				✓✓
20	17,1-19	1050	✓✓				

✓✓ LAGERWARE | IN STOCK | PRODUITS EN STOCK

✓ 2-4 WOCHEN LIEFERZEIT | 2-4 WEEKS DELIVERY TIME | 2-4 SEMAINES DE DÉLAI DE LIVRAISON

□ AUF ANFRAGE | ON REQUEST | À LA DEMANDE

LED TREIBER [DC JOLLY 32W 250-700MA DALI]

LED-DRIVER [DC JOLLY 32W 250-700MA DALI]
 CONDUCTEUR LED < DC JOLLY 32W 250-700MA DALI >



DE Beschreibung

Konstantstrom LED Treiber DALI dimmbar. Wählbarer fixer Ausgangsstrom via DIP-Schalter einstellbar.

EN Description

Constant current LED driver DALI dimmable. Selectable fixed output current adjustable via DIP switch.

FR Description

Driver LED à courant constant DALI. Courant de sortie fixe sélectionnable via un commutateur DIP.



Dimensions (mm)	Power (W)	Output voltage (Vdc)	Output current (mA)	Weight (kg)	Mat. Nr. with SR and packaging	Mat. Nr. without packaging	
L 103 / W 67 / H 21	12	10-48	250	0,14	69257	6TCI-151424	//
	14	10-48	300				//
	17	5-48	350				//
	19	5-48	400				//
	22	5-48	450				//
	24	5-48	500				//
	26	3-48	550				//
	28	3-48	600				//
	31	3-48	650				//
	32	3-48	700				//

// LAGERWARE | IN STOCK | PRODUITS EN STOCK

// 2-4 WOCHEN LIEFERZEIT | 2-4 WEEKS DELIVERY TIME | 2-4 SEMAINES DE DÉLAI DE LIVRAISON

[] AUF ANFRAGE | ON REQUEST | À LA DEMANDE

LED TREIBER LC 30W / 45W DALI ZE

LED-DRIVER LC 30W / 45W DALI ZE
 CONDUCTEUR LED « LC 30W / 45W DALI ZE »



STRAIN-RELIEF FOR DRIVER
 ALL BELOW
 EASY: **6TRI-28001351** (1PCS/PE)
 LOOP: **6TRI-28005617** (1PCS/PE)



DE Beschreibung	EN Description	FR Description
Konstantstrom LED Treiber DALI dimmbar. Wählbarer fixer Ausgangsstrom via DIP-Schalter einstellbar.	Constant current LED driver DALI dimmable. Selectable fixed output current adjustable via DIP switch.	Driver LED à courant constant DALI. Courant de sortie fixe sélectionnable via un commutateur DIP.



SwitchDim

Dimensions (mm)	Power (W)	Output voltage (Vdc)	Output current (mA)	Weight (kg)	Mat. Nr. with SR and packaging	Mat. Nr. without SR and packaging			
L 127 / W 42,8 / H 29,8	17,5	15-50	350	0,11	69651	6TRI-87501147	✓		
	20	15-50	400				✓		
	22,5	15-50	450				✓		
	25	15-50	500				✓		
	27,5	15-50	550				✓		
	30	15-50	600				✓		
	30	15-46,2	650				✓		
	30	15-42,9	700				✓		
	17,5	15-50	700				✓		
	20	15-50	750		✓				
	22,5	15-50	800		✓				
	25	15-50	850		✓				
	27,5	15-50	900		✓				
	30	15-47,4	950		✓				
	30	15-46,2	1000		✓				
	30	15-42,9	1050		✓				
							69652	6TRI-87501148	✓

✓ LAGERWARE | IN STOCK | PRODUITS EN STOCK

✓ 2-4 WOCHEN LIEFERZEIT | 2-4 WEEKS DELIVERY TIME | 2-4 SEMAINES DE DÉLAI DE LIVRAISON

☐ AUF ANFRAGE | ON REQUEST | À LA DEMANDE

LED TREIBER [CC 23W / 36W DALI NFC]

LED-DRIVER [CC 23W / 36W DALI NFC]
CONDUCTEUR LED « CC 23W / 36W DALI NFC »



STRAIN-RELIEF FOR DRIVER
ALL BELOW
EASY: **6KGP-SR-CC15-23-36**
(1PCS/PE)
LOOP: **6KGP-SR5CC15-23-36**
(1PCS/PE)

DE Beschreibung	EN Description	FR Description
Konstantstrom LED Treiber DALI dimmbar. Wählbarer fixer Ausgangsstrom via DALI oder NFC stufenlos einstellbar.	Constant current LED driver DALI dimmable. Selectable fixed output current adjustable via DALI or NFC continuously adjustable.	Driver LED à courant constant DALI. Courant de sortie réglable en continu via DALI ou NFC.



SwitchDim

Dimensions (mm)	Power (W)	Output voltage (Vdc)	Output current (mA)	Weight (kg)	Mat. Nr. with SR and packaging	Mat. Nr. without SR and packaging	
L 138,4 / W 30 / H 21	23	2,5-46	100-700	0,09	69538	6KGP-CC23W700NFCDA	✓
L 163 / W 30 / H 21	36	2,5-50	150-900	0,12	69541	6KGP-CC36W900NFCDA	✓

LED TREIBER [LCA 500-1400MA 45W DALI EX ZE]

LED-DRIVER [LCA 500-1400MA 45W DALI EX ZE]
CONDUCTEUR LED « LCA 500-1400MA 45W DALI EX ZE »



I-SELECT PLUG:
800 mA: **ET3135**
850 mA: **ET4142**
950 mA: **ET4144**
1000 mA: **ET3496**
1050 mA: **ET3468**
1100 mA: **ET4147**
1400 mA: **ET3967**

STRAIN-RELIEF FOR DRIVER
ALL BELOW
EASY: **6TRI-28001574**

DE Beschreibung	EN Description	FR Description
Konstantstrom LED Treiber DALI dimmbar. Wählbarer fixer Ausgangsstrom via I-Select Stecker einstellbar.	Constant current LED driver DALI dimmable. Selectable fixed output current adjustable via I-Select plug.	Driver LED à courant constant DALI. Courant de sortie fixe sélectionnable via un commutateur I-Select plug.



SwitchDim

Dimensions (mm)	Power (W)	Output voltage (Vdc)	Output current (mA)	Weight (kg)	Mat. Nr. with SR and packaging	Mat. Nr. without SR and packaging	
L 210 / W 43 / H 30	25	25-50	500	0,20	67874	6TRI-28000676	✓
	30	25-50	600		68266		✓
	35	25-50	700		67875		✓
	45	25-50	900		67876		✓

✓ LAGERWARE | IN STOCK | PRODUITS EN STOCK

✓ 2-4 WOCHEN LIEFERZEIT | 2-4 WEEKS DELIVERY TIME | 2-4 SEMAINES DE DÉLAI DE LIVRAISON

☐ AUF ANFRAGE | ON REQUEST | À LA DEMANDE

LED TREIBER [FLS 150-1050MA 42W BT ZE]

LED-DRIVER [FLS 150-1050MA 42W BT ZE]

CONDUCTEUR LED « FLS 150-1050MA 42W BT ZE »



DE Beschreibung

Konstantstrom LED Treiber Bluetooth dimmbar mit Smartphone App Casambi. Kann in Casambi Systeme integriert werden (Casambi Ready). Wählbarer fixer Ausgangsstrom via DIP-Schalter einstellbar.

EN Description

Constant current LED driver Bluetooth dimmable with Casambi smartphone app. Can be integrated into Casambi systems (Casambi Ready). Selectable fixed output current adjustable via DIP switch.

FR Description

Driver LED à courant constant Bluetooth, intensité réglable via l'application pour smartphone Casambi. Peut être intégré dans les systèmes Casambi (Casambi Ready). Courant de sortie fixe sélectionnable réglable via un commutateur DIP.



Dimensions (mm)	Power (W)	Output voltage (Vdc)	Output current (mA)	Weight (kg)	Material number	
L 131 / W 43 / H 30	7,4	2,5-49	150	0,13	69709	✓
	9,8	2,5-49	200			✓
	12,3	2,5-49	250			✓
	14,7	2,5-49	300			✓
	17,2	2,5-49	350			✓
	19,6	2,5-49	400			✓
	24,5	2,5-49	500			✓
	29,4	2,5-49	600			✓
	34,3	2,5-49	700			✓
	36,8	2,5-49	750			✓
	39,2	2,5-49	800			✓
	41,7	2,5-49	850			✓
	42	2,5-46,7	900			✓
	42	2,5-44,2	950			✓
	42	2,5-42	1000			✓
42	2,5-42	1050	✓			

✓ LAGERWARE | IN STOCK | PRODUITS EN STOCK

✓ 2-4 WOCHEN LIEFERZEIT | 2-4 WEEKS DELIVERY TIME | 2-4 SEMAINES DE DÉLAI DE LIVRAISON

☒ AUF ANFRAGE | ON REQUEST | À LA DEMANDE

LED TREIBER □ LC 24V SC 18W - 200W ON/OFF □

LED-DRIVER □ LC 24V SC 18W - 200W ON/OFF □
 CONDUCTEUR LED « LC 24V SC 18W - 200W ON/OFF »



DE Beschreibung

Konstantspannungs LED Treiber schaltbar.

EN Description

Constant voltage LED driver on/off.

FR Description

Driver LED à tension constant commutable.



Dimensions (mm)	Power (W)	Output voltage (Vdc)	Weight (kg)	Mat. Nr. with packaging	Mat. Nr. without packaging	
L 127 / W 43 / H 30	18	24	0,09	69661	6TRI-87500932	//
L 142 / W 43 / H 30	35	24	0,14	69662	6TRI-87501054	//
L 225 / W 43 / H 30	60	24	0,19	69663	6TRI-87501055	//
L 295 / W 43 / H 30	100	24	0,25	69664	6TRI-87501056	//
L 325 / W 43 / H 30	200	24	0,51	69666	6TRI-87501057	//

✓ LAGERWARE | IN STOCK | PRODUITS EN STOCK

✓ 2-4 WOCHEN LIEFERZEIT | 2-4 WEEKS DELIVERY TIME | 2-4 SEMAINES DE DÉLAI DE LIVRAISON

□ AUF ANFRAGE | ON REQUEST | À LA DEMANDE

LED TREIBER [LV 24V CG 100W - 250W ON/OFF]

LED-DRIVER [LV 24V CG 100W - 250W ON/OFF]

CONDUCTEUR LED « LV 24V CG 100W - 250W ON/OFF »



DE Beschreibung	EN Description	FR Description
Konstantspannungs LED Treiber schaltbar.	Constant voltage LED driver on/off.	Driver LED à tension constant commutable.



Dimensions (mm)	Power (W)	Output voltage (Vdc)	Weight (kg)	Mat. Nr. with packaging	Mat. Nr. without packaging	
L 350 / W 30 / H 18	100	24	0,19	68786	6KGP-LV100W24CG	✓
	150	24	0,28	68787	6KGP-LV150W24CG	✓
L 400 / W 40 / H 22	250	24	0,5	68788	6KGP-LV250W24CG	✓

LED TREIBER [LV 24V CG 25W - 150W TRIAC]

LED-DRIVER [LV 24V CG 25W - 150W TRIAC]

CONDUCTEUR LED « LV 24V CG 25W - 150W TRIAC »



DE Beschreibung	EN Description	FR Description
Konstantspannungs LED Treiber TRIAC dimmbar.	Constant voltage LED driver TRIAC dimmable.	Driver LED à tension constante TRIAC.



Dimensions (mm)	Power (W)	Output voltage (Vdc)	Weight (kg)	Mat. Nr. with SR and packaging	Mat. Nr. without SR and packaging	
L 128 / W 52 / H 30	25	24	0,11	68789	6KGP-CV24W24CG_TR	✓
L 184 / W 61 / H 32	50	24	0,48	69544	6KGP-CV50W24CG_TR	✓
L 210 / W 67 / H 34	100	24	0,51	68791	6KGP-CV100W24CG_TR	✓
L 202 / W 67 / H 34	150	24	0,75	69684	6KGP-CV150W24CG_TR	✓

✓✓ LAGERWARE | IN STOCK | PRODUITS EN STOCK

✓ 2-4 WOCHEN LIEFERZEIT | 2-4 WEEKS DELIVERY TIME | 2-4 SEMAINES DE DÉLAI DE LIVRAISON

☐ AUF ANFRAGE | ON REQUEST | À LA DEMANDE

LED TREIBER LC 24V SC 18W - 200W DALI

LED-DRIVER LC 24V SC 18W - 200W DALI
 CONDUCTEUR LED « LC 24V SC 18W - 200W DALI »



DE Beschreibung

Konstantspannungs LED Treiber DALI dimmbar.

EN Description

Constant voltage LED driver DALI dimmable.

FR Description

Driver LED à tension constante DALI.



Dimensions (mm)	Power (W)	Output voltage (Vdc)	Weight (kg)	Mat. Nr. with packaging	Mat. Nr. without packaging	
L 175 / W 43 / H 30	18	24	0,11	69667	6TRI-28004434	//
L 195 / W 43 / H 30	35	24	0,14	69668	6TRI-28004435	//
L 225 / W 43 / H 30	60	24	0,15	69669	6TRI-28004436	//
L 295 / W 43 / H 30	100	24	0,42	69671	6TRI-28004437	//
L 325 / W 43 / H 30	200	24	0,22	69672	6TRI-28004438	//

✓ LAGERWARE | IN STOCK | PRODUITS EN STOCK

✓ 2-4 WOCHEN LIEFERZEIT | 2-4 WEEKS DELIVERY TIME | 2-4 SEMAINES DE DÉLAI DE LIVRAISON

☐ AUF ANFRAGE | ON REQUEST | À LA DEMANDE

LED TREIBER LV 24V CG 30W - 250W DALI

LED-DRIVER LV 24V CG 30W - 250W DALI

CONDUCTEUR LED « LV 24V CG 30W - 250W DALI »



DE Beschreibung

Konstantspannungs LED Treiber DALI dimmbar.

EN Description

Constant voltage LED driver DALI dimmable.

FR Description

Driver LED à tension constante DALI.



Dimensions (mm)	Power (W)	Output voltage (Vdc)	Weight (kg)	Mat. Nr. with packaging	Mat. Nr. without packaging	
L 300 / W 30 / H 16	30	24	0,14	68871	6KGP-LV30W24CG_DA	✓✓
L 350 / W 30 / H 18	100	24	0,21	68792	6KGP-LV100W24CG_DA	✓✓
	150	24		68793	6KGP-LV150W24CG_DA	✓✓
L 400 / W 40 / H 22	250	24	0,53	68794	6KGP-LV250W24CG_DA	✓✓

LED TREIBER [LL 24V 45W - 150W DALI]

LED-DRIVER [LL 24V 45W - 150W DALI]
CONDUCTEUR LED « LL 24V 45W - 150W DALI »



DE Beschreibung

Konstantspannungs LED Treiber DALI dimmbar.

EN Description

Constant voltage LED driver DALI dimmable.

FR Description

Driver LED à tension constante DALI.



Dimensions (mm)	Power (W)	Output voltage (Vdc)	Weight (kg)	Mat. Nr. with packaging	Mat. Nr. without packaging	
L 237 / W 45 / H 31	45	24	0,29	68039	6HEL-5939005	//
L 340 / W 45 / H 31	80	24		68166	6HEL-5938005	//
	150	24		68167	6HEL-5937005	//

LED TREIBER [LC 24V SC 35W - 150W BLUETOOTH]

LED-DRIVER [LC 24V SC 35W - 150W BLUETOOTH]
CONDUCTEUR LED « LC 24V SC 35W - 150W BLUETOOTH »



DE Beschreibung

Konstantspannungs LED Treiber Bluetooth, über TRIDONIC / Casambi Smart Phone App dimmbar. Kann in Casambi Systeme integriert werden (Casambi Ready).

EN Description

Constant voltage LED driver Bluetooth, via TRIDONIC / Casambi Smart Phone App dimmable. Can be integrated into Casambi systems (Casambi Ready).

FR Description

Driver LED à tension constante Bluetooth, gradable via l'application pour smartphone TRIDONIC / Casambi. Peut être intégré dans les systèmes Casambi (Casambi Ready).



Dimensions (mm)	Power (W)	Output voltage (Vdc)	Weight (kg)	Mat. Nr. with packaging	Mat. Nr. without packaging	
L 195 / W 43 / H 30	35	24	0,15	69673	6TRI-28002677	//
L 225 / W 43 / H 30	60	24	0,18	69674	6TRI-28002674	//
L 295 / W 43 / H 30	100	24	0,24	69675	6TRI-28002675	//
L 325 / W 43 / H 30	150	24	0,29	69676	6TRI-28002678	//

✓ LAGERWARE | IN STOCK | PRODUITS EN STOCK

✓ 2-4 WOCHEN LIEFERZEIT | 2-4 WEEKS DELIVERY TIME | 2-4 SEMAINES DE DÉLAI DE LIVRAISON

☐ AUF ANFRAGE | ON REQUEST | À LA DEMANDE

LED TREIBER [MW 24V HLG 185W - 320W ON/OFF IP67]

LED-DRIVER [MW 24V HLG 185W - 320W ON/OFF IP67]
 CONDUCTEUR LED « MW 24V HLG 185W - 320W ON/OFF IP67 »



DE Beschreibung	EN Description	FR Description
Konstantspannungs LED Treiber schaltbar IP65.	Constant voltage LED driver on/off IP65.	Driver LED à tension constant commutable IP65.



Dimensions (mm)	Power (W)	Output voltage (Vdc)	Weight (kg)	Mat. Nr. with packaging	Mat. Nr. without packaging	
L 228 / W 68 / H 40	185	24	1,04	66351	6MEA-HLG-185H-24A	✓
L 244 / W 68 / H 40	240	24	1,18	66352	6MEA-HLG-240H-24A	✓
L 252 / W 90 / H 44	320	24	1,79	66353	6MEA-HLG-320H-24A	✓

LED TREIBER [XSV 24V 60W - 400W IP67 ON/OFF]

LED-DRIVER [XSV 24V 60W - 400W IP67 ON/OFF]
 CONDUCTEUR LED « XSV 24V 60W - 400W IP67 ON/OFF »



DE Beschreibung	EN Description	FR Description
Konstantspannungs LED Treiber schaltbar IP67.	Constant voltage LED driver on/off IP67.	Driver LED à tension constant commutable IP67.



Dimensions (mm)	Power (W)	Output voltage (Vdc)	Weight (kg)	Mat. Nr. with packaging	Mat. Nr. without packaging	
L 290 / W 30 / H 21	60	24	0,39	69685	6KGP-XSV60W24CG	✓
L 320 / W 30 / H 21	100	24	0,42	69686	6KGP-XSV100W24CG	✓
L 350 / W 30 / H 21	160	24	0,47	69687	6KGP-XSV160W24CG	✓
L 400 / W 30 / H 21	240	24	0,53	69688	6KGP-XSV240W24CG	✓
	400	24	1,05	69689	6KGP-XSV400W24CG	✓

✓✓ LAGERWARE | IN STOCK | PRODUITS EN STOCK

✓ 2-4 WOCHE LIEFERZEIT | 2-4 WEEKS DELIVERY TIME | 2-4 SEMAINES DE DÉLAI DE LIVRAISON

☐ AUF ANFRAGE | ON REQUEST | À LA DEMANDE

LED TREIBER [XSV 24V 60W - 400W IP67 DALI]

LED-DRIVER [XSV 24V 60W - 400W IP67 DALI]
CONDUCTEUR LED « XSV 24V 60W - 400W IP67 DALI »



DE Beschreibung

EN Description

FR Description

Konstantspannungs LED Treiber DALI dimmbar IP67.

Constant voltage LED driver DALI dimmable IP67.

Driver LED à tension constante DALI IP67.



Dimensions (mm)	Power (W)	Output voltage (Vdc)	Weight (kg)	Mat. Nr. with packaging	Mat. Nr. without packaging	
L 290 / W 30 / H 21	60	24	0,39	69691	6KGP-XSV60W24CGDA	//
L 320 / W 30 / H 21	100	24	0,42	69692	6KGP-XSV100W24CGDA	//
L 350 / W 30 / H 21	160	24	0,47	69694	6KGP-XSV160W24CGDA	//
L 400 / W 30 / H 21	240	24	0,53	69695	6KGP-XSV240W24CGDA	//
	400	24	1,05	69696	6KGP-XSV400W24CGDA	//

LED TREIBER [LC 48V SC 60W - 200W ON/OFF]

LED-DRIVER [LC 48V SC 60W - 200W ON/OFF]
CONDUCTEUR LED « LC 48V SC 60W - 200W ON/OFF »



DE Beschreibung

EN Description

FR Description

Konstantspannungs LED Treiber 48Vdc schaltbar.

Constant voltage LED driver 48Vdc on/off.

Driver LED à tension constant 48Vdc commutable.



Dimensions (mm)	Power (W)	Output voltage (Vdc)	Weight (kg)	Mat. Nr. with packaging	Mat. Nr. without packaging	
L 225 / W 43 / H 30	60	48	0,19	69677	6TRI-87501113	//
L 295 / W 43 / H 30	100	48	0,24	69678	6TRI-87501114	//
L 325 / W 43 / H 30	200	48	0,48	69679	6TRI-87501115	//

✓ LAGERWARE | IN STOCK | PRODUITS EN STOCK

✓ 2-4 WOCHEN LIEFERZEIT | 2-4 WEEKS DELIVERY TIME | 2-4 SEMAINES DE DÉLAI DE LIVRAISON

☐ AUF ANFRAGE | ON REQUEST | À LA DEMANDE

LED TREIBER [LC 48V SC 60W - 200W DALI]

LED-DRIVER [LC 48V SC 60W - 200W DALI]
CONDUCTEUR LED « LC 48V SC 60W - 200W DALI »



DE Beschreibung

Konstantspannungs LED Treiber 48Vdc DALI dimmbar.

EN Description

Constant voltage LED driver 48Vdc DALI dimmable.

FR Description

Driver LED à tension constante 48Vdc DALI.



Dimensions (mm)	Power (W)	Output voltage (Vdc)	Weight (kg)	Mat. Nr. with packaging	Mat. Nr. without packaging	
L 195 / W 43 / H 30	60	48	0,14	69681	6TRI-28003841	✓✓
L 225 / W 43 / H 30	100	48	0,18	69682	6TRI-28003842	✓✓
L 325 / W 43 / H 30	200	48	0,34	69683	6TRI-28003843	✓✓

LED TREIBER [XSV 48V 60W - 400W IP67 ON/OFF]

LED-DRIVER [XSV 48V 60W - 400W IP67 ON/OFF]
CONDUCTEUR LED « XSV 48V 60W - 400W IP67 ON/OFF »



DE Beschreibung

Konstantspannungs LED Treiber 48Vdc schaltbar IP67.

EN Description

Constant voltage LED driver 48Vdc on/off IP67.

FR Description

Driver LED à tension constant commutable 48Vdc IP67.



Dimensions (mm)	Power (W)	Output voltage (Vdc)	Weight (kg)	Mat. Nr. with packaging	Mat. Nr. without packaging	
L 290 / W 30 / H 21	60	48	0,39	69697	6KGP-XSV60W48CG	✓✓
L 320 / W 30 / H 21	100	48	0,42	69698	6KGP-XSV100W48CG	✓✓
L 350 / W 30 / H 21	160	48	0,47	69699	6KGP-XSV160W48CG	✓✓
L 400 / W 30 / H 21	240	48	0,53	69701	6KGP-XSV240W48CG	✓✓
	400	48	1,05	69702	6KGP-XSV400W48CG	✓✓

✓✓ LAGERWARE | IN STOCK | PRODUITS EN STOCK

✓ 2-4 WOCHEN LIEFERZEIT | 2-4 WEEKS DELIVERY TIME | 2-4 SEMAINES DE DÉLAI DE LIVRAISON

☐ AUF ANFRAGE | ON REQUEST | À LA DEMANDE

LED TREIBER XSV 48V 60W - 400W IP67 DALI

LED-DRIVER XSV 48V 60W - 400W IP67 DALI

CONDUCTEUR LED « XSV 48V 60W - 400W IP67 DALI »



DE Beschreibung

Konstantspannungs LED Treiber 48Vdc DALI dimmbar IP67.

EN Description

Constant voltage LED driver 48Vdc DALI dimmable IP67.

FR Description

Driver LED à tension constant commutable 48Vdc DALI IP67.



Dimensions (mm)	Power (W)	Output voltage (Vdc)	Weight (kg)	Mat. Nr. with packaging	Mat. Nr. without packaging	
L 290 / W 30 / H 21	60	48	0,39	69703	6KGP-XSV60W48CGDA	//
L 320 / W 30 / H 21	100	48	0,42	69704	6KGP-XSV100W48CGDA	//
L 350 / W 30 / H 21	160	48	0,47	69705	6KGP-XSV160W48CGDA	//
L 400 / W 30 / H 21	240	48	0,53	69706	6KGP-XSV240W48CGDA	//
	400	48	1,05	69707	6KGP-XSV400W48CGDA	//

// LAGERWARE | IN STOCK | PRODUITS EN STOCK

✓ 2-4 WOCHEN LIEFERZEIT | 2-4 WEEKS DELIVERY TIME | 2-4 SEMAINES DE DÉLAI DE LIVRAISON

☐ AUF ANFRAGE | ON REQUEST | À LA DEMANDE

LED STEUERUNGEN 5 IN 1

LED CONTROLLER 5 IN 1
CONTRÔLEUR DE LED « 5 IN 1 »



DE Beschreibung	EN Description	FR Description
5 Kanal Funk-Steuerung für LED Streifen; Umschalten von 5 Ausgabemodi über Taster an Steuerung (Einzel-farbe / Dual-Weiß / RGB / RGBW / RGB+CCT).	5-channel wireless control for LED strips; switch between 5 output modes using buttons on the control unit (single colour / dual white / RGB / RGBW / RGB+CCT).	Commande radio à 5 canaux pour bandes LED ; commutation entre 5 modes de sortie via un bouton-poussoir sur la commande (couleur unique / blanc double / RGB / RGBW / RGB+CCT).



Dimensions (mm)	Power (W)	Input voltage (Vdc)	Output voltage (Vdc)	Output current (mA)	Weight (kg)	Material number	
L 124 / W 38 / H 23	360	12 / 24	5 x 12-24	6 / Channel Total 15	0,08	69057	✓

LED TREIBER 24V MIT INTEGRIERTER STEUERUNG

LED DRIVER 24V WITH INTEGRATED CONTROLLER
CONTACTEUR LED 24V AVEC CONTRÔLEUR INTÉGRÉE



DE Beschreibung	EN Description	FR Description
Konstantspannungs LED Treiber 24Vdc für LED Streifen mit integrierter 1-Kanal, 2-Kanal oder 4-Kanal Funksteuerung.	Constant voltage LED driver 24Vdc for LED strips with integrated 1-channel, 2-channel or 4-channel radio control.	Driver LED à tension constante 24 Vcc pour bandes LED avec commande radio intégrée à 1, 2 ou 4 canaux.



Dimensions (mm)	Power (W)	Output voltage (Vdc)	Output current (mA)	Function	Weight (kg)	Material number	
L 204 / W 73 / H 35	150	1 x 24	Total 6	LED driver single color (WIFI+2.4G)	0,77	69058	✓
L 204 / W 73 / H 35	150	2 x 24	3 / Channel Total 6	LED driver CCT (WIFI+2.4G)	0,81	69059	✓
	150	3 x 24	1,5 / Chanel Total 6	LED driver RGBW (WIFI+2.4G)		69061	✓

✓ LAGERWARE | IN STOCK | PRODUITS EN STOCK

✓ 2-4 WOCHEN LIEFERZEIT | 2-4 WEEKS DELIVERY TIME | 2-4 SEMAINES DE DÉLAI DE LIVRAISON

☐ AUF ANFRAGE | ON REQUEST | À LA DEMANDE

4 KANAL VERSTÄRKER [PA4]

4 CHANNEL AMPLIFIER [PA4]
AMPLIFICATEUR 4 CANAUX « PA4 »



DE Beschreibung

4-Kanal-Hochleistungsverstärker; Verstärkt das Signal der Hauptsteuerung vollständig und synchron. Ein- und Ausgang sind optoelektronisch isoliert.

EN Description

4-channel high-performance amplifier; amplifies the signal from the main controller completely and synchronously. Input and output are optoelectronically isolated.

FR Description

Amplificateur haute performance à 4 canaux ; amplifie le signal de la commande principale de manière complète et synchrone. L'entrée et la sortie sont isolées optoelectroniquement.



Dimensions (mm)	Power (W)	Input voltage (Vdc)	Output voltage (Vdc)	Output current (mA)	Weight (kg)	Material number	
L 119 / W 47 / H 23	360	12 / 24	4 x 12/24	6 / Channel Total 15	0,08	69056	✓

FUNKFERNBEDIENUNG

RADIO REMOTE CONTROL
TÉLÉCOMMANDE RADIO



DE Beschreibung

4-Zonen Funkfernbedienung in verschiedenen Ausführungen zur Steuerung von Helligkeit, Farbtemperatur und Farbe.

EN Description

4-zone radio remote control in different versions for controlling brightness, colour temperature and colour.

FR Description

Télécommande radio 4 zones en différentes versions pour le contrôle de la luminosité, de la température de couleur et la couleur.



Dimensions (mm)	Battery	Function	Housing colour	Weight (kg)	Material number	
L 110 / W 53 / H 21	2 x AAA	4-zone Brightness & Color temperature	white	0,06	69063	✓
L 138 / W 56 / H 20	2 x AAA	4-Zone RGB+CCT	white	0,08	69064	✓
	2 x AAA	4-Zone RGB+CCT	black		69065	✓

✓ LAGERWARE | IN STOCK | PRODUITS EN STOCK

✓ 2-4 WOCHEN LIEFERZEIT | 2-4 WEEKS DELIVERY TIME | 2-4 SEMAINES DE DÉLAI DE LIVRAISON

☐ AUF ANFRAGE | ON REQUEST | À LA DEMANDE

FUNK TOUCH PANEL

RADIO REMOTE TOUCH PANEL
PANNEAU RADIO




REMOTE CONTROL
FOR THE CONTROLLER
69057




REMOTE CONTROL
FOR THE CONTROLLER
69058, 69059, 69061




69066




69067



69068



69071



69072

DE Beschreibung

4-Zonen Funk-Touchpanel in verschiedenen Ausführungen zur Steuerung von Helligkeit, Farbtemperatur und Farbe.

EN Description

4-zone radio touch panel in different versions to control brightness, colour temperature and colour.

FR Description

Panneau tactile sans fil 4 zones en différentes versions pour le contrôle de la luminosité, de la température de couleur et la couleur.



Dimensions (mm)	Battery	Function	Housing colour	Weight (kg)	Material number	
L 86 / W 86 / H 16	2 x AAA	RF 4-zone Brightness	white	0,18	69066	✓
	2 x AAA	RF 4-zone Brightness	black		69067	✓
	2 x AAA	RF 4-zone Brightness & Color temperature	white		69068	✓
	2 x AAA	RF 4-zone RGB+CCT	white		69071	✓
	2 x AAA	RF 4-zone RGB+CCT	black		69072	✓

LED STEUERUNGEN [DALI 5 IN 1 (DT8)]

LED CONTROLLER [DALI 5 IN 1 (DT8)]
CONTRÔLEUR DE LED « DALI 5 IN 1 (DT8) »



DE Beschreibung

5 Kanal DALI Steuerung für LED Streifen; Umschalten von 5 Ausgabemodi über Taster an Steuerung (Einzel-farbe / Dual-Weiß / RGB / RGBW / RGB+CCT); Der Ausgangsmodus, die Dimmkurve, die Adresse und die Gruppe können schnell per Tastendruck eingestellt und in Echtzeit auf dem Bildschirm angezeigt werden.

EN Description

5-channel DALI control for LED strips; switch between 5 output modes using buttons on the control unit (single colour / dual white / RGB / RGBW / RGB+CCT); the output mode, dimming curve, address and group can be quickly set at the touch of a button and displayed on the screen in real time.

FR Description

Commande DALI à 5 canaux pour bandes LED ; commutation entre 5 modes de sortie via un bouton-poussoir sur la commande (couleur unique / blanc double / RGB / RGBW / RGB+CCT) ; le mode de sortie, la courbe de gradation, l'adresse et le groupe peuvent être réglés rapidement en appuyant sur un bouton et affichés en temps réel à l'écran.



Dimensions (mm)	Power (W)	Input voltage (Vdc)	Output voltage (Vdc)	Output current (A)	Weight (kg)	Material number	
L 130 / W 49 / H 27	480	12 / 24	5 x 12 / 24	6 / Channel Total 20	0,1	69062	✓

✓ LAGERWARE | IN STOCK | PRODUITS EN STOCK

✓ 2-4 WOCHEN LIEFERZEIT | 2-4 WEEKS DELIVERY TIME | 2-4 SEMAINES DE DÉLAI DE LIVRAISON


☐ AUF ANFRAGE | ON REQUEST | À LA DEMANDE

DALI TOUCH PANEL


DALI TOUCH PANEL
PANNEAU DALI




REMOTE CONTROL
FOR THE CONTROLLER
69062



69073



69074



69075

DE Beschreibung

4-Zonen DALI-Touchpanel in verschiedenen Ausführungen zur Steuerung von Helligkeit, Farbtemperatur und Farbe.

EN Description

4-zone DALI touch panel in different versions to control brightness, colour temperature and colour.

FR Description

Panneau DALI sans fil 4 zones en différentes versions pour le contrôle de la luminosité, de la température de couleur et la couleur.



Dimensions (mm)	Input voltage (Vdc)	Function	Housing colour	Weight (kg)	Material number	
L 86 / W 86 / H 33	DALI Power	DALI Mono Color Touch Panel	white	0,15	69073	//
	DALI Power	DALI CCT Touch Panel DT8	white		69074	//
	DALI Power	DAL 3 in 1 Touch Panel DT8	white		69075	//

DALI BUS STROMVERSORGUNG [PS3]

DALI BUS POWER SUPPLY [PS3]
ALIMENTATION BUS DALI « PS3 »



DE Beschreibung

DALI Bus Stromversorgung, stellt 70 mA für DALI-2 Installation zur Verfügung.

EN Description

DALI bus power supply providing 70 mA for a DALI-2 installation.

FR Description

Alimentation en courant DALI-2, met à disposition 70 mA pour une installation DALI-2.



Dimensions (mm)	Power (W)	Output voltage (Vdc)	Output current (mA)	Weight (kg)	Material number	
L 81 / W 30 / H 15	1,2	16	70	0,02	68338	//

✓ LAGERWARE | IN STOCK | PRODUITS EN STOCK

✓ 2-4 WOCHEN LIEFERZEIT | 2-4 WEEKS DELIVERY TIME | 2-4 SEMAINES DE DÉLAI DE LIVRAISON

☐ AUF ANFRAGE | ON REQUEST | À LA DEMANDE

INFRAROT FERNBEDIENUNG [IR6]

INFRARED REMOTE CONTROL [IR6]
UNITÉ DE PROGRAMMATION INFRAROUGE « IR6 »



REMOTE CONTROL
RECOMMENDATION FOR:
ALBAVILLA S : chap. 01, 02, 04, 06
SALOBRENA S: chap. 04
GARABELLA S: chap. 05

DE Beschreibung	EN Description	FR Description
<ul style="list-style-type: none"> Infrarot-Fernbedienung für Leuchten mit Bewegungs- und Helligkeitssensor Ein und Ausschalten (On/Off-Taste) Dimmen (Up/Down-Taste) Aktivieren der automatischen Lichtregelung (Automatic-Taste) Sollwerteneinstellung der Lichtregelung (Set-Taste) IR Reichweite bis zu 20 m 	<ul style="list-style-type: none"> Infrared remote control for luminaries with light measurement and motion detection sensor Switching on and off (On/Off button) Dimming (Up/Down key) Activating automatic light control (Automatic key) Setpoint adjustment of the light control (Set key) IR range up to 20 m 	<ul style="list-style-type: none"> Télécommande infrarouge pour luminaires avec capteur de mesure de la lumière et de détection de mouvement Allumer et éteindre (touche on/off) Variation de l'intensité lumineuse (touche Up/Down) Activation de la régulation automatique de la lumière (touche Automatic) Réglage de la valeur de consigne de la régulation de la lumière (touche Set) Portée IR jusqu'à 20 m



Dimensions (mm)	Battery	Weight (kg)	Material number
L 87 / W 41 / H 7	1 x CR2025	0,02	67683 ✓

INFRAROT PROGRAMMIEREINHEIT [BASICDIM ILD G2]

INFRARED PROGRAMMING UNIT [BASICDIM ILD G2]
UNITÉ DE PROGRAMMATION INFRAROUGE « BASICDIM ILD G2 »



REMOTE CONTROL
RECOMMENDATION FOR:
ALBAVILLA S : chap. 01, 02, 04, 06
SALOBRENA S: chap. 04
GARABELLA S: chap. 05

DE Beschreibung	EN Description	FR Description
<ul style="list-style-type: none"> Infrarot-Programmiereinheit für Leuchten mit Bewegungs- und Helligkeitssensor Einstellung vordefinierter Parameterwerte Programmierbare Funktionen wie light level, time delay, P.I.R., bright-out, power up und grouping IR Reichweite bis zu 20 m 	<ul style="list-style-type: none"> Infrared programming unit for luminaries with light measurement and motion detection sensor Setting of predefined parameter values Programmable functions such as light level, time delay, P.I.R., bright-out, power up and grouping IR range up to 20 m 	<ul style="list-style-type: none"> pour luminaires avec capteur de mesure de la lumière et de détection de mouvement Réglage de valeurs de paramètres prédéfinies Fonctions programmables telles que niveau d'éclairage, time delay, P.I.R., bright-out, power up et grouping Portée IR jusqu'à 20 m



Dimensions (mm)	Battery	Weight (kg)	Material number
L 130 / W 50 / H 4	1 x CR2025	0,03	67684 ✓

BLUETOOTH STEUERUNG [OSRAM DALIECO]

BLUETOOTH CONTROLLER [OSRAM DALIECO]
CONTRÔLEUR BLUETOOTH « OSRAM DALIECO »



DE Beschreibung	EN Description	FR Description
-----------------	----------------	----------------

- | | | |
|--|---|---|
| <ul style="list-style-type: none"> • Steuern der Beleuchtung via Smartphone • Anpassung sämtlicher Einstellmöglichkeiten über Smartphone • Plug and Play: Basisfunktionen ohne App verfügbar • Vereinfachte Inbetriebnahme dank vordefinierter Funktionsmodi • Intuitives manuelles Dimmen, schalten und Einstellung der Farbtemperatur • Bis zu 4 Gruppen getrennt ansteuerbar • Einstellbarer Offset für unterschiedliche Gruppen • Einfache Erstellung von Szenen in der App • Szenenaufwurf via OSRAM DALI PRO PB Tasterkopppler möglich • Firmware-Aktualisierung drahtlos per Bluetooth möglich • Integrierte DALI-Versorgung • Steuerung von Standard weißemoder Tunable White Licht gem. DALI DT8 • Ausgewählte DALI Parameter über App einstellbar | <ul style="list-style-type: none"> • Controlling the lighting via smartphone • Adjustment of all setting options via smartphone • Plug and play: basic functions available without app • Simplified commissioning thanks to predefined function modes • Intuitive manual dimming, switching and colour temperature adjustment • Up to 4 groups can be controlled separately • Adjustable offset for different groups • Simple creation of scenes in the app • Scenes can be called up via OSRAM DALI PRO PB pushbutton coupler • Firmware update possible wirelessly via Bluetooth • Integrated DALI supply • Control of standard white or tunable white light in accordance with DALI DT8 • Selected DALI parameters adjustable via app | <ul style="list-style-type: none"> • Commande de l'éclairage via smartphone • Adaptation de toutes les possibilités de réglage via le smartphone • Plug and Play: fonctions de base disponibles sans application • Mise en service simplifiée grâce aux modes de fonctionnement prédéfinis • Gradation, commutation et réglage de la température de couleur manuels intuitifs • Possibilité de commander séparément jusqu'à 4 groupes • Décalage réglable pour différents groupes • Création facile de scènes dans l'application • Appel de scènes possible via le coupleur de boutons-poussoirs OSRAM DALI PRO PB • Mise à jour du firmware possible sans fil par Bluetooth • Alimentation DALI intégrée • Contrôle de la lumière blanche standard ou Tunable White selon DALI DT8 • Paramètres DALI sélectionnés réglables via l'application |
|--|---|---|



Dimensions (mm)	Output current (mA)	Output power (W)	Dali adresses	Dali Driver	Weight (kg)	Material number
L 110 / W 30 / H 21	70	0.3 - 3	max. 32	max. 32	0,06	69273

✓ LAGERWARE | IN STOCK | PRODUITS EN STOCK

✓ 2-4 WOCHEN LIEFERZEIT | 2-4 WEEKS DELIVERY TIME | 2-4 SEMAINES DE DÉLAI DE LIVRAISON

☐ AUF ANFRAGE | ON REQUEST | À LA DEMANDE

BASIC DIM WIRELESS MODUL G2

BASIC DIM WIRELESS MODUL G2
BASIC DIM WIRELESS MODUL G2



DE Beschreibung	EN Description	FR Description
<ul style="list-style-type: none"> • Kann in Casambi Systeme integriert werden (Casambi Ready) • Drahtlose Steuerung mittels Android/ iOS-Gerät • Kein externes Gateway notwendig • Baut automatisch ein drahtloses Kommunikationsnetzwerk mit bis zu 250 Nodes auf • Kleine Bauform, ideal für den Leuchteinbau • Digitaler Ausgang: DALI kompatibel • Einen unabhängigen Tastereingang • Einfache Implementierung von RGB und Farbtemperaturregelungen • Drahtlose Firmware Updates mit jedem Android oder iOS Gerät möglich 	<ul style="list-style-type: none"> • Can be integrated in Casambi systems (Casambi Ready) • Wireless controllable with an Android / iOS smart device • No need for an external gateway device • Forms automatically a wireless communication network with up to 250 nodes • Small form factor for luminaire installation • Digital output: Standalone DALI (compatible) • One independent push-button input • Easily implemented RGB and colour temperature controls • Device firmware can be updated over-the-air 	<ul style="list-style-type: none"> • Peut être intégré dans les systèmes Casambi (Casambi Ready) • Commande sans fils avec un appareil Android / iOS • Pas de passerelle externe nécessaire • Forme automatiquement un réseau de communication sans fil pouvant atteindre 250 nœuds (1) • Forme réduite, idéale pour l'intégration dans le luminaire • Sortie numérique compatible DALI • Une entrée indépendante pour bouton-poussoir • Réglages RGB et température de couleur faciles • Les mises à jour du firmware peuvent s'opérer sans fil avec chaque appareil Android ou iOS



Dimensions (mm)	Output current (mA)	Dali adresses	Dali Driver	Weight (kg)	Material number	
L 81 / W 30 / H 16	10	max. 5	max. 5	0,02	69368	✓

✓ LAGERWARE | IN STOCK | PRODUITS EN STOCK

✓ 2-4 WOCHEN LIEFERZEIT | 2-4 WEEKS DELIVERY TIME | 2-4 SEMAINES DE DÉLAI DE LIVRAISON

📦 AUF ANFRAGE | ON REQUEST | À LA DEMANDE

BASIC DIM WIRELESS SR

BASIC DIM WIRELESS SR
BASIC DIM WIRELESS SR



STRAIN-RELIEF SET:
69509 (1pcs/PE)

DE Beschreibung	EN Description	FR Description
<ul style="list-style-type: none"> • Kann in Casambi Systeme integriert werden (Casambi Ready) • Drahtlose Steuerung mittels Android/ iOS-Gerät • Kein externes Gateway notwendig • Baut automatisch ein drahtloses Kommunikationsnetzwerk mit bis zu 250 Nodes auf • Kann als Leuchteneinbau oder unabhängiges Modul mit aufschnappbarer Zugenlastung verwendet werden (siehe Zubehör) • Optionale Zugenlastung für unabhängige Anwendung (siehe Zubehör) • Digitaler Ausgang: DALI kompatibel • Einen unabhängigen und netzbetriebenen Taster-eingang • Einfache Implementierung von RGB und Farbtemperaturregelungen • Drahtlose Firmware Updates mit jedem Android oder iOS Gerät möglich 	<ul style="list-style-type: none"> • Can be integrated in Casambi systems (Casambi Ready) • Wireless controllable with an Android / iOS smart device • No need for an external gateway device • Forms automatically a wireless communication network with up to 250 nodes • Can be either used build-in or independent with clip-on strain-relief (see accessory) • Optional strain-relief set for independent applications (see accessory) • Digital output: Standalone DALI (compatible) • One independent and mains operated push-button input • Easily implemented RGB and colour temperature controls • Device firmware can be updated over-the-air 	<ul style="list-style-type: none"> • Peut être intégré dans les systèmes Casambi (Casambi Ready) • Commande sans fils avec un appareil Android / iOS • Pas de passerelle externe nécessaire • Forme automatiquement un réseau de communication sans fil pouvant atteindre 250 nœuds (1) • Peut être monté dans un luminaire ou être utilisé comme module indépendant, avec serre-fils encliquetable (voir Accessoires) • Serre-fils en option pour une application indépendante (voir Accessoires) • Sortie numérique compatible DALI • Une entrée pour bouton-poussoir indépendante et alimentée par le secteur • Réglages RGB et température de couleur faciles • Les mises à jour du firmware peuvent s'opérer sans fil avec chaque appareil Android ou iOS



Dimensions (mm)	Output current (mA)	Dali adresses	Dali Driver	Weight (kg)	Material number
L 119 / W 30 / H 21	50	max 25	max 25	0,04	69414

✓ LAGERWARE | IN STOCK | PRODUITS EN STOCK

✓ 2-4 WOCHEN LIEFERZEIT | 2-4 WEEKS DELIVERY TIME | 2-4 SEMAINES DE DÉLAI DE LIVRAISON

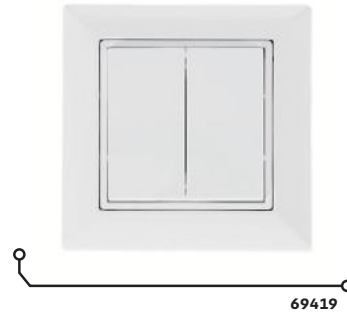
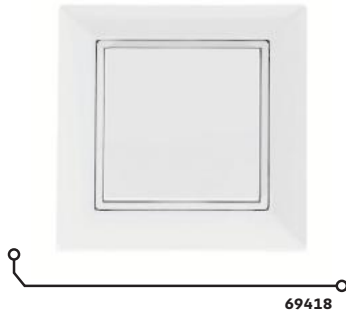
📄 AUF ANFRAGE | ON REQUEST | À LA DEMANDE

BASIC DIM WIRELESS ENOCEAN

BASIC DIM WIRELESS ENOCEAN
BASIC DIM WIRELESS ENOCEAN



WIRELESS USER
INTERFACE FOR:
69368, 69414



DE Beschreibung	EN Description	FR Description	Dimensions (mm)	Function	Housing colour	Weight (kg)	Material number	
<ul style="list-style-type: none"> • Kann in Casambi Systeme integriert werden (Casambi Ready) • Batterieloser, drahtloser Wandschalter • Einfach oder Doppelwippe • Wartungsfrei • Drahtlose Kommunikation über Bluetooth • Steuert alle Arten von basicDIM Wireless Geräten • Szenen • Auf / abdimmern 	<ul style="list-style-type: none"> • Can be integrated in Casambi systems (Casambi Ready) • Battery free wireless wall switch • Single or double rocker • Maintenance free • Wireless communications via Bluetooth • Controls all types of basicDIM Wireless devices • Scenes • Dim up / down 	<ul style="list-style-type: none"> • Peut être intégré dans les systèmes Casambi (Casambi Ready) • Interrupteur mural sans fil et sans pile • Interrupteur à bascule simple ou double • Sans entretien • Communication sans fil via Bluetooth • Contrôle tous les modèles de basicDIM Wireless • Scènes • Gradation haute / basse 	L 82 / W 82 / H 16	einfach single single	white	0,06	69418	✓
	doppelt double double	white		69419	✓			

✓ LAGERWARE | IN STOCK | PRODUITS EN STOCK

✓ 2-4 WOCHEN LIEFERZEIT | 2-4 WEEKS DELIVERY TIME | 2-4 SEMAINES DE DÉLAI DE LIVRAISON

☐ AUF ANFRAGE | ON REQUEST | À LA DEMANDE

BASICDIM WIRELESS SENSOR

BASICDIM WIRELESS SENSOR
BASICDIM WIRELESS SENSOR



SENSOR HOUSING:
69417

DE Beschreibung	EN Description	FR Description
<ul style="list-style-type: none"> ▪ Kann in Casambi Systeme integriert werden (Casambi Ready) ▪ Umgebungslichtabhängige Steuerung und Anwesenheitserkennung ▪ Drahtlose Steuerung mittels Android/ iOS-Gerät ▪ Baut automatisch ein drahtloses Kommunikationsnetzwerk mit bis zu 250 Nodes auf ▪ Stromversorgung über das Netz ▪ Montagevarianten für abgehängte Decken und Massivdecken verfügbar ▪ Passive Infrarot Sensor Technologie ▪ Inklusive Blenden zur Optimierung des Sensorerkennungsbereichs 	<ul style="list-style-type: none"> ▪ Can be integrated in Casambi systems (Casambi Ready) ▪ Ambient light dependent control and presence detection ▪ Wireless controllable with an Android / iOS smart device ▪ Forms automatically a wireless communication network with up to 250 nodes ▪ Power supply via mains ▪ Mounting variants for suspended ceilings and solid ceilings available ▪ Passive Infrared sensor technology ▪ Shutters included to optimize sensor detection 	<ul style="list-style-type: none"> ▪ Peut être intégré dans les systèmes Casambi (Casambi Ready) ▪ Commande en fonction de la lumière ambiante et détection de présence ▪ Commande sans fils avec un appareil Android / iOS ▪ Forme automatiquement un réseau de communication sans fil pouvant atteindre 250 nœuds ▪ Alimentation en courant via secteur ▪ Variantes de montage pour plafonds suspendus et plafonds massifs disponibles ▪ Technologie de capteur à infrarouge passif ▪ Diaphragmes inclus pour l'optimisation de la plage de détection du capteur

Dimensions (mm)	Weight (kg)	Material number	
ø 95 / H 74	0,09	69416	//
ACCESSORY SENSOR HOUSING			
ø 95 / H 82	0,06	69417	//

// LAGERWARE | IN STOCK | PRODUITS EN STOCK

✓ 2-4 WOCHEN LIEFERZEIT | 2-4 WEEKS DELIVERY TIME | 2-4 SEMAINES DE DÉLAI DE LIVRAISON

☐ AUF ANFRAGE | ON REQUEST | À LA DEMANDE

BASICDIM WIRELESS ANWENDER SCHNITTSTELLE

BASICDIM WIRELESS USER INTERFACE
INTERFACE UTILISATEUR SANS FIL BASICDIM



WIRELESS USER
INTERFACE FOR:
69368, 69414

DE Beschreibung	EN Description	FR Description
<ul style="list-style-type: none"> • Kann in Casambi Systeme integriert werden (Casambi Ready) • Batteriebetriebener, drahtloser Wandschalter • Baut automatisch ein drahtloses Kommunikationsnetzwerk mit bis zu 250 Nodes auf • Steuert alle Arten von basicDIM Wireless Geräten • 4 Szenen • Auf / abdimmern • Farbtemperatursteuerung 	<ul style="list-style-type: none"> • Can be integrated in Casambi systems (Casambi Ready) • Battery powered, wireless wall switch • Forms automatically a wireless communication network with up to 250 nodes • Controls all types of basicDIM Wireless devices • 4 scenes • Dim up / down • Colour temperature control 	<ul style="list-style-type: none"> • Peut être intégré dans les systèmes Casambi (Casambi Ready) • Alimentation par pile ; bouton mural • Forme automatiquement un réseau de communication sans fil pouvant atteindre 250 nœuds • Contrôle tous les modèles de basicDIM Wireless • 4 programmes • Gradation haute / basse • Contrôle de la température de couleur



Dimensions (mm)	Battery	Housing colour	Weight (kg)	Material number	
L 90 / W 90 / H 18	1 x CR2430	white	0,08	68918	✓✓
	2 x CR2430	black		68919	✓✓

✓✓ LAGERWARE | IN STOCK | PRODUITS EN STOCK

✓ 2-4 WOCHEN LIEFERZEIT | 2-4 WEEKS DELIVERY TIME | 2-4 SEMAINES DE DÉLAI DE LIVRAISON

📦 AUF ANFRAGE | ON REQUEST | À LA DEMANDE

INDEX & LEGENDE

INDEX & LEGEND
INDEX & LÉGENDE

12

FARBÜBERSICHT

COLOR OVERVIEW
COULEUR VUE D'ENSEMBLE..... **358**

ERKLÄRUNG

HOW TO READ
EXPLICATION..... **360**

PIKTOGRAMME

PICTOGRAMS
PICTOGRAMMES..... **362**

REGISTER

REGISTER
REGISTRE..... **364**

EGLO WELTWEIT - VERTRIEBSGESELLSCHAFTEN

EGLO WOLDWIDE - SALES COMPANIES
EGLO DANS LE MONDE - SOCIÉTÉS DE VENTE..... **376**

GARANTIEBESTIMMUNGEN

WARRANTY PROVISIONS
DISPOSITIONS DE GARANTIE..... **378**

IMPRESSUM

IMPRINT
MENTIONS LÉGALES..... **384**

FARBÜBERSICHT

COLOR OVERVIEW

COULEUR VUE D'ENSEMBLE



- weiß
- white
- blanc



- schwarz
- black
- noir



- weiß struktur
- white structured
- blanc structuré



- schwarz struktur
- black structured
- noir structuré



- satin
- satin
- satin



- silber
- silver
- argent



- silber struktur
- silver structured
- argent structuré



- gold
- gold
- or



- kupfer
- copper
- cuivre



- chrom
- chrome
- chrome



- Aluminium gebürstet
- brushed aluminium
- aluminium brossé



- bronze-gebürstet
- brushed bronze
- bronze brossé



- messing
- brass
- laiton



- nickelmatt
- satin nickel
- nickel mat



- nickel / edelstahl
- nickel / stainless steel
- nickel / acier inoxydable



- Stahl
- steel
- acier



- edelstahl
- stainless steel
- acier inoxydable



- nickel
- nickel
- nickel



- nickel satiniert
- nickel satin
- nickel satiné




- rostbraun
- rust-brown
- brun rouille



- anthrazit
- anthracite
- anthracite



- anthrazit-braun
- anthracite-brown
- brun-anthracite



- schlagsilber
- beaten silver
- argent texturés



- betonoptik
- concrete look
- aspect béton



- betongrau
- concrete
- gris béton



- antikbrüniert
- antic brushed
- bruni antique



- antikmessing
- antique brass
- laitton antique



- antikbraun
- antique brown
- brun antique




- holz hellbraun
- wood light brown
- bois brun clair



- holz rustikal
- rustic wood
- bois rustique



- Leinen braun
- linen brown
- lin brun



- Leinen grau
- linen grey
- lin gris



- Leinen natur
- linen natural
- lin nature



- cappuccino
- cappuccino
- cappuccino



- beige
- beige
- beige



- creme
- creme
- crème



- marsala
- marsala
- marsala



- taupe
- taupe
- taupe



- schokolade
- chocolate
- chocolat



- grau
- grey
- gris



- braun
- brown
- brun



- silbergrau
- silver grey
- gris argenté



- orange matt
- orange matt
- orange mat



- maigrün RAL 6017
- may green RAL 6017
- vert mai RAL 6017



- purpurrot RAL 3004
- purple red RAL 3004
- rouge pourpre RAL 3004

ERKLÄRUNG

HOW TO READ
EXPLICATION

Serienname

Series name
Nom de la série

Leuchtmittel Empfehlung

Bulb recommendation
Ampoules recommandées

Piktogramme

Pictograms
Pictogrammes

Technische Details werden als Piktogramme dargestellt.
Eine Übersicht über alle Piktogramme finden Sie auf den nächsten Seiten.

Technical details are represented as pictograms.
An over-view over all pictograms can be found on the next pages.

Les détails techniques sont représentés sous forme de pictogrammes.
Vous trouverez un aperçu de tous les pictogrammes dans les pages suivantes.

Dimensionen

Dimensions
Dimensions

Alle Größen in mm | all dimensions in mm | toutes dimensions en mm

□ L = Länge | length | longueur

□ W = Breite | width | largeur

□ H = Höhe | height | hauteur

□ Ø = Durchmesser | diameter | diamètre

□ D = Tiefe | depth | profondeur

□ P = Pendellänge | pendulum length | longueur du pendule

□ M = Metrisch | metric | métrique

Achtung!


Die Größen beziehen sich nur auf die Abmessungen der Leuchte.
Etwaige Lufträume, die für einen sicheren Betrieb der Leuchte notwendig sind, werden nicht berücksichtigt.


Attention!


The dimensions relate solely to the sizes of the luminaire.
Any air spaces that would be relevant for a safe operating of the lamp were not considered.

Attention!


Les dimensions se réfèrent à la taille de la lampe seule-ment. Espacements éventuels, que seraient importants pour une opération de la lampe sans danger, n'ont pas été considérés.








BULB RECOMMENDATION:
2700K: **69275**
3000K: **69545**
4000K: **69276**



11,20
Ø 100

DE Beschreibung	EN Description	FR Description
<p>Rounder Anbauspot mit Aluminiumgehäuse pulverbeschichtet und Kunststoffreflektor in verschiedenen Farbkombinationen. Weitere Farbkombinationen auf Anfrage erhältlich.</p>	<p>Round surface-mounted spotlight with powder-coated aluminium housing and plastic reflector in various colour combinations. Other colour combinations available on request.</p>	<p>Spot rond à poser avec boîtier en aluminium thermo-lacqué et réflecteur en plastique dans différentes combinaisons de couleurs. Autres combinaisons de couleurs disponibles sur demande.</p>



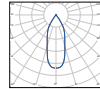
1 x 8 W

Colour	Dimensions (mm)	Weight (kg)	Material number
außen/innen outside/inside extérieur/intérieur			
weiß/weiß white/white blanc/blanc	Ø 100 / H 120	0,45	63187 ✓
schwarz/schwarz black/black noir/noir	Ø 100 / H 120	0,45	63188 ✓
weiß/kupfer/weiß/copper blanc/cuivre	Ø 100 / H 120	0,45	62254 ✓
weiß/gold white/gold blanc/or	Ø 100 / H 120	0,45	62255 ✓
weiß/silber white/silver blanc/argent	Ø 100 / H 120	0,45	62256 ✓
schwarz/weiß black/white noir/blanc	Ø 100 / H 120	0,45	63189 ✓
schwarz/kupfer black/copper noir/cuivre	Ø 100 / H 120	0,45	62251 ✓
schwarz/gold black/gold noir/or	Ø 100 / H 120	0,45	62252 ✓
schwarz/silber black/silver noir/argent	Ø 100 / H 120	0,45	62253 ✓

✓✓ LAGERWARE | IN STOCK | PRODUITS EN STOCK
✓ 2-4 WOCHEN LIEFERZEIT | 2-4 WEEKS DELIVERY TIME | 2-4 SEMAINES DE DÉLAI DE LIVRAISON
☐ AUF ANFRAGE | ON REQUEST | À LA DEMANDE

26 ANBAULEUCHTEN


Lichtverteilungskurve
Light distribution curve
Courbe de répartition de la lumière



ANBAULEUCHE POLASSO PRO ECKIG
SURFACE MOUNTED LUMINAIRE POLASSO PRO ANGULAR
LUMINAIRE APPARENT « POLASSO PRO » CARRE



BULB
RECOMMENDATIONS:
2700K: **69275**
3000K: **69545**
4000K: **69226**



Die Bemaßung der Skizzen umfasst jeweils die aussagekräftigsten Größen.
The sketches state the most meaningful dimensions.
Les dimensions des croquis comprennent les plus représentatives.

Skizzen
Sketches
Croquis.

DE Beschreibung	EN Description	FR Description
Eckiger Anbauspot mit Aluminiumgehäuse pulverbeschichtet und Kunststoffreflektor in verschiedenen Farbkombinationen. Weitere Farbkombinationen auf Anfrage erhältlich.	Angular surface-mounted spotlight with powder-coated aluminium housing and plastic reflector in various colour combinations. Other colour combinations available on request.	Spot apparent angulaire avec boîtier en aluminium peint par poudrage et réflecteur en plastique dans différentes combinaisons de couleurs. Autres combinaisons de couleurs disponibles sur demande.



Colour	Dimensions (mm)	Weight (kg)	Material number
außen/innen outside/inside extérieur/intérieur			
weiß/weiß white/white blanc/blanc	L 100 / W 100 / H 120	0,52	63191 ✓
schwarz/schwarz black/black noir/noir	L 100 / W 100 / H 120	0,52	63192 ✓
weiß/kupfer white/copper blanc/cuivre	L 100 / W 100 / H 120	0,52	62261 ✓
weiß/gold white/gold blanc/or	L 100 / W 100 / H 120	0,52	62262 ✓
weiß/silber white/silver blanc/argent	L 100 / W 100 / H 120	0,52	62263 ✓
schwarz/weiß black/white noir/blanc	L 100 / W 100 / H 120	0,52	63193 ✓
schwarz/kupfer black/copper noir/cuivre	L 100 / W 100 / H 120	0,52	62257 ✓
schwarz/gold black/gold noir/or	L 100 / W 100 / H 120	0,52	62258 ✓
schwarz/silber black/silver noir/argent	L 100 / W 100 / H 120	0,52	62259 ✓

✓ LAGERWARE | IN STOCK | PRODUITS EN STOCK ✓ 2-4 WOCHE LIEFERZEIT | 2-4 WEEKS DELIVERY TIME | 2-4 SEMAINES DE DELAI DE LIVRAISON ☐ AUF ANFRAGE | ON REQUEST | A LA DEMANDE

ANBAULEUCHTEN 27

Produktbeschreibung
Product description
Description du produit

Farben
Colours
Couleurs

Lagerstatus
Stock status
Etat du stock

Erklärung Lagerstatus
Explanation warehouse status
Explication de l'état des stocks



Lichtquelle LED

Light source LED | Source lumineuse LED



Fassung E14

Socket E14 | Douille E14



Fassung E27

Socket E27 | Douille E27



Fassung GU10

Socket GU10 | Douille GU10



Anschlussspannung 230 V AC

Supply voltage 230 V AC | Tension d'alimentation 230 V CA



Anschlussspannung 24 V DC

Supply voltage 24 V DC | Tension d'alimentation 24 V DC



Anschlussspannung 48 V DC

Supply voltage 48 V DC | Tension d'alimentation 48 V DC



Anschlussspannung 440 V □16 A für 3-Phasenschiene

Supply voltage 440 V □16 A for 3-phase track | Tension d'alimentation 440 V □16 A pour rail triphasé



Sensor integriert

Sensor integrated | Capteur intégré



Wippschalter integriert

Rocker switch integrated | Interrupteur à bascule intégré



Kabelschalter integriert

Cable switch integrated | Interrupteur filaire intégré



Zugschalter integriert

Pull switch integrated | Interrupteur à tirette intégré



Trittschalter integriert

Pedal switch integrated | Interrupteur à pédale intégré



Touch me Funktion

Touch me feature | Fonction « touch me »

DE Ein-/Ausschalten der Leuchte mittels Berührung auf das Metallgehäuse.

EN Switch the light on/off by touching the metal housing.

FR Allumer/éteindre le luminaire en touchant le boîtier métallique.



Nicht dimmbar

Not dimmable | Ne pas graduable



Dimmbar über DALI

Dimmable via DALI | Gradable via DALI



Dimmbar über DALI-2

Dimmable via DALI-2 | Gradable via DALI-2



Dimmbar über Phasendimmung (TRIAC)

Dimmable via phase-cut dimming (TRIAC) | Gradable via variation de phase (TRIAC)



Dimmbar über integriertem Touchpanel

Dimmable via integrated touch panel | Gradable via panneau tactile intégré



Dimmbar über integriertem Taster

Dimmable via integrated pushbutton | Gradable via bouton-poussoir intégré



Dimmbar über Fernbedienung

Dimmable via remote control | Gradable via télécommande



Dimmbar über Casambi

Dimmable via Casambi | Gradable via Casambi



Lebensdauer in Stunden

Lifetime in hours | Durée de vie en heures



Farbwiedergabe

Colour Rendering Index | Indice de rendu des couleurs



MacADAM Step



Vereinheitlichte Blendungsbewertung (UGR)

Unified Glare Rating (UGR) | Évaluation unifiée de l'éblouissement (UGR)



Abstrahlwinkel

beam angle | angle de rayonnement



CCT-Schalter

CCT switch | Interrupteur CCT

DE Über einen Schalter an der Leuchte kann zwischen verschiedenen Lichtfarben gewechselt werden.

EN A switch on the light allows you to switch between different light colours.

FR Un interrupteur sur le luminaire permet de changer entre différentes températures de couleur.



Batterie benötigt

Battery required | Batterie nécessaire



Fernbedienung inklusive

Remote control inclusive | Télécommande incluse



Fernbedienung exklusiv

Remote control exclusive | Télécommande non incluse



Leuchte schwenkbar

Luminaire can be swivelled | Luminaire orientable



Leuchte drehbar

Luminaire rotatable | Luminaire pivotant



Rechteckiger Deckenausschnitt (in mm)

Rectangular ceiling cutout (in mm) | Découpe rectangulaire pour plafond (en mm)



Runder Deckenausschnitt (in mm)

Round ceiling cutout (in mm) | Découpe ronde pour plafond (en mm)



Einbautiefe (in mm)

Installation depth (in mm) | Profondeur d'installation (en mm)



Ausschnittbreite (in mm)

Cutout width (in mm) | Largeur de découpe (en mm)



Insektengeschützt

Insect-proof | Protégé contre les insectes

DE Mindestens der Leuchteil mit der sichtbaren Leuchtfläche ist vor dem Eindringen von Insekten geschützt (entspricht IP50).

EN At least the luminaire part with the visible light area is protected against the entry of insects (equivalent to IP50).

FR Au moins la partie du luminaire avec la surface lumineuse visible est protégée contre l'intrusion d'insectes (équivalent à IP50).



Ballwurfsicher

Ball-proof | Anti-balles

DE Leuchte ist ballwurfsicher nach DIN18032-3

EN Luminaire is ball-proof in accordance with DIN 18032-3

FR Le luminaire est résistant aux impacts de balles selon la norme DIN 18032-3



IK-Stoßfestigkeitsgrad

IK code | Indice de résistance aux chocs IK

DE Der IK-Code gibt die Widerstandsfähigkeit von Bauteilen gegen mechanische Einwirkungen an.

EN The IK code indicates the resistance of components to external mechanical impacts.

FR Le code IK indique la résistance des composants aux chocs mécaniques externes.



Leuchte begehbar

Luminaire is safe to walk on | Luminaire praticable



Maximales Belastungsgewicht (in kg)

Maximum load weight (in kg) | Poids maximal supporté (en kg)



Programmierbar über NFC (Spezielle App benötigt)

Programmable via NFC (special app required) | Programmable via NFC (application spéciale requise)



UKCA-Zertifikat

UKCA certificate | Certificat UKCA



CE-Zertifikat

CE certificate | Certificat CE



ENEC-Zertifikat

ENEC certificate | Certificat ENEC



LED nicht tauschbar

LED not replaceable | LED non remplaçable



LED durch den Hersteller tauschbar

LED replaceable by the manufacturer | LED remplaçable par le fabricant



LED durch eine Fachkraft tauschbar

LED replaceable by a qualified electrician | LED remplaçable par un électricien qualifié



LED durch den Endkunden tauschbar

LED replaceable by the end customer | LED remplaçable par l'utilisateur final



Konverter nicht tauschbar

Converter not replaceable | Convertisseur non remplaçable



Konverter durch den Hersteller tauschbar

Converter replaceable by the manufacturer | Convertisseur remplaçable par le fabricant



Konverter durch eine Fachkraft tauschbar

Converter replaceable by a qualified electrician | Convertisseur remplaçable par un électricien qualifié



Konverter durch den Endkunden tauschbar

Converter replaceable by the end customer | Convertisseur remplaçable par l'utilisateur final

Schutzklasse

Protection class | Classe de protection

DE Die Schutzklasse gibt an, inwiefern ein Produkt gegen einen elektrischen Schlag geschützt ist. Alle Leuchten in diesem Katalog sind mit mindestens Schutzklasse I (1) gesichert, bei höheren Klassen wird das jeweilige Symbol angegeben.

EN The protection class indicates the level of protection of a product against electric shock. All luminaires in this catalogue are protected to at least protection class I (1); higher classes are indicated by the corresponding symbol.

FR La classe de protection indique le niveau de protection d'un produit contre les chocs électriques. Tous les luminaires de ce catalogue sont protégés au minimum selon la classe de protection I (1); les classes supérieures sont indiquées par le symbole correspondant.



Schutzklasse 1: Schutzerdung

Protection class 1: protective earthing | Classe de protection 1: prise de terre



Schutzklasse 2: Schutzisolierung

Protection class 2: protective insulation | Classe de protection 2: double isolation ou renforcée



Schutzklasse 3: Schutzkleinspannung

Protection class 3: protective low voltage | Classe de protection 3: très basse tension de sécurité

Schutzart

Protection rating | Degré de protection

DE Schutzart der Leuchte nach DIN EN 60529 (IP-Code). Die erste Ziffer beschreibt den Schutz gegen das Eindringen von Fremdkörpern, die zweite Ziffer informiert über den Grad des Wasserschutzes.

EN Protection class of the luminaire in accordance with DIN EN 60529 (IP code). The first digit describes the protection against the entry of foreign objects; the second digit provides information about the degree of water protection.

FR Degré de protection du luminaire selon la norme DIN EN 60529 (code IP). Le premier chiffre indique la protection contre l'intrusion de corps étrangers, le second chiffre renseigne sur le degré de protection contre l'eau.

1. Kennziffer: Berührungsschutz

1. code number: touch protection | 1e chiffre : protection contre le contact



Schutz gegen feste Fremdkörper > 12,5 mm

Protection against solid foreign objects > 12.5 mm | Protection contre les corps solides > 12,5 mm



Schutz gegen feste Fremdkörper > 2,5 mm

Protection against solid foreign objects > 2.5 mm | Protection contre les corps solides > 2,5 mm



Schutz gegen feste Fremdkörper > 1 mm

Protection against solid foreign objects > 1 mm | Protection contre les corps solides > 1 mm



Schutz gegen Staub in schädigenden Mengen

Protection against dust in harmful amounts | Protection contre la poussière en quantités nuisibles



Staubdicht

Dustproof | Étanche à la poussière

2. Kennziffer: Wasserschutz

2. code number: water protection | 2e chiffre : protection contre l'eau



Kein Schutz

No protection | Aucune protection



Schutz gegen Tropfwasser

Protection against dripping water | Protection contre l'eau gouttante



Schutz gegen Tropfwasser bei 15° Neigung

Protection against dripping water at a 15° angle | Protection contre l'eau gouttante sous un angle de 15°



Schutz gegen Sprühwasser

Protection against spray water | Protection contre les projections d'eau



Schutz gegen Spritzwasser

Protection against splashing water | Protection contre les éclaboussures d'eau



Schutz gegen Strahlwasser

Protection against water jets | Protection contre les jets d'eau



Schutz gegen starkes Strahlwasser

Protection against strong water jets | Protection contre les jets d'eau puissants



Schutz gegen zeitweiliges Untertauchen

Protection against temporary submersion | Protection contre l'immersion temporaire



Schutz gegen dauerndes Untertauchen

Protection against continuous submersion | Protection contre l'immersion permanente



Schutz gegen Hochdruck-/Dampfstrahlreinigung

Protection against high-pressure/steam jet cleaning | Protection contre le nettoyage à haute pression / jet de vapeur



Doppelte IP-Code Angabe

Double IP code specification | Double indication du code IP

DE Der obere IP-Code gibt den Schutz der eingebauten Seite (bei Einbauleuchten) bzw. des oberen Leuchtentteils (in dem der Konverter verbaut ist) an. Der untere IP-Code gibt den Schutz der sichtbaren Seite (bei Einbauleuchten) bzw. des unteren Leuchtentteils (in dem die LED verbaut ist) an.

EN The upper IP code indicates the protection of the built-in side (for recessed luminaires) or the upper part of the luminaire (in which the converter is installed). The lower IP code indicates the protection of the visible side (for recessed luminaires) or the lower part of the luminaire (in which the LED is installed).

FR Le code IP supérieur indique la protection de la partie encastrée (pour les luminaires encastrés) ou de la partie supérieure du luminaire (dans laquelle le convertisseur est installé). Le code IP inférieur indique la protection de la partie visible (pour les luminaires encastrés) ou de la partie inférieure du luminaire (dans laquelle la LED est installée).

EGLO WELTWEIT - VERTRIEBSGESELLSCHAFTEN

EGLO WOLDWIDE - SALES COMPANIES

EGLO DANS LE MONDE - SOCIÉTÉS DE VENTE



 **AUSTRIA**
EGLO LEUCHTEN GMBH
Heiligkreuz 22
6136 Pill
T: +43 5242 6996 110 | F: +43 5242 6996 972
info-austria@eglo.com

 **AUSTRALIA**
EGLO LIGHTING AUSTRALIA
5/339 Archerfield Road
4077 Richlands | Queensland
T: +61 7 3375 1413 | F: +61 7 3375 1412
info@eglolighting.com.au

 **BELGIUM**
EGLO BELGIUM BV
Antwerpsesteenweg 247
2950 Kapellen
T: +32 3 250 60 80
info-belgium@eglo.com

 **BOSNIA AND HERZEGOVINA**
EGLO RASVIJETA BH D.O.O.
Hrgovi Donji 178
76250 Gradacac
T: +387 35 86 85 00 | F: +387 35 82 44 41
info-Bosnia-Herzegovina@eglo.com | info@eglo.ba

 **BULGARIA**
EGLO BULGARIA FOOD
Main Road Burgas-Sofia | area 5th kilometer | Building EGLO
8000 Burgas
T: +359 888 755 509
info-bulgaria@eglo.com

 **CANADA**
EGLO CANADA INC.
20700 Route Transcanadienne
H9X 4E7 Baie D'Œfré, Quebec
T: +1 514 457 5483 | F: +1 514 457 5487

 **CHILE**
EGLO CHILE ILUMINACIÓN LTDA.
Av. Américo Vespucio Norte 1930
Conchali - Santiago de Chile
T: +562 2 595 2222
info-chile@eglo.com

 **CHINA**
Dongguan Eglo China Lighting Co., Ltd
Room 101 of Building 1, No. 1 Shangqiao Industrial
Road, Dongcheng Street,
Dongguan City, Guangdong Province.
T: +86 769 2203 3866 | F: +86 769 2203 6866
info-china@eglo.com

 **COLOMBIA**
EGLO COLOMBIA ILUMINACIÓN SAS
Autopista Norte 800 Mts adelante del Peaje de los Andes
Costado Oriental Km 19 Lote 30
Bogotá - Chia
T: +57 (1) 744 2339
info-colombia@eglo.com

 **COSTA RICA**
EGLO COSTA RICA
Centro Comercial Calle Real local #8 de la sucursal del
BAC San José 800 metros al norte Guachipilín de Escazú
San José, Costa Rica
T: +506-2289-4690 | F: +506-2100-6384
info-costarica@eglo.com

 **CROATIA**
EGLO RASVIJETA D.O.O.
Jadranska avenija 9
10020 Zagreb
T: +385 1 379 40 62 | F: +385 1 379 41 04
info-croatia@eglo.com

 **CZECH REPUBLIC**
EGLO CZ+SK s.r.o.
Náchodská 2479/63
193 00 Praha 9
T: +420 281 924 163

 **DENMARK**
EGLO DANMARK A/S
Agerbakken 20
8362 Hørning
T: +45 70 22 55 11
info-denmark@eglo.com

 **ESTONIA**
MOODNE VALGUSTUS AS
Rävala pst. 7
10143 Tallinn
T: +372 667 6670 | F: +372 631 3195
info-estonia@eglo.com

 **FINLAND**
EGLO FINLAND OY
Malmin raitti 17A
00700 Helsinki
T: +358 20 7649 820
info-finland@eglo.com

 **FRANCE**
EGLO FRANCE LUMINAIRE SARL
Z.A. Jeune Bois | 2 Rue de la Martinique
68274 Wittenheim
T: +33 3 89 62 50 30 | F: +33 389 6250 49
info-france@eglo.com

 **GERMANY**
EGLO LEUCHTEN HANDELS GMBH
Kleinbahnstr. 35
59759 Arnsberg
T: +49 2932 6269 0 | F: +49 2932 6269 39
info-germany@eglo.com

 **GREAT BRITAIN AND IRELAND**
EGLO UK LTD.
54 Denington Rd, Denington Industrial Estate
NN8 2QH Wellingborough. UK
T: +44 1604 790 986

**GREECE**
EGLO HELLAS A.E.

Sykias 2 and parodos dekeleias
13679 Acharnai
T: +30 21 0800 2363
info-greece@eglo.com

**MIDDLE EAST**
EGLO LIGHTING MIDDLE EAST FZE

P.O. BOX 262073, LOB6, OFFICE G18
Jebel Ali, Dubai
T: +97 148810080 | F: +97 148810081
gulff@eglo.com

**SLOVAKIA**
EGLO CZ+SK s.r.o

Náchodská 2479/63
193 00 Praha 9
T: +421 313 211 551
info-slovakia@eglo.com

**HUNGARY**
EGLO LUX KFT.

Fő út 143/A
2120 Dunakeszi
T: +36 27 341 353
info-hungary@eglo.com

**MOROCCO - EGLO AFRICA**
EGLO MAGHREB LUMINAIRES SARL

219 Bd Med Zerkouni. Suite: 67
20330 Casablanca
T: +212 522 98 80 25 / -05
info-global@eglo.com | info.africa@eglo.com

**SLOVENIA**
EGLO RASVJETA D.O.O.

Jadranska avenija 9
10020 Zagreb
T: +385 1 379 40 62 | F: +385 1 379 41 04
info-slovenia@eglo.com

**INDIA**
EGLO INDIA PRIVATE LIMITED

Building/ Block-I, Plot No. 286-289, Sector-3, Phase-II
123501 Bawal, Rewari, Haryana
T: +91 98116 48330
info-india@eglo.com

**THE NETHERLANDS**
EGLO VERLICHTING NEDERLAND B.V.

Innovatiepark 20
4906 AA Oosterhout (NB)
T: +31 162 48 28 30
info-nl@eglo.com

**SPAIN**
EGLO ESPAÑA ILUMINACIÓN S.L.

Avda. de Castilla,1 (Edf. Best Point) 2ª Planta - Oficina
16A-B
28830 San Fernando de Henares, Madrid
T: +34 91 677 90 44 | F: +34 91 677 03 04
info-spain@eglo.com

**ITALY**
EGLO ITALIANA S.R.L.

Via Giotto, 4
31021 Mogliano Veneto (TV)
T: +39 041 45 66 245 | F: +39 041 45 74 066
info-italy@eglo.com

**NORWAY**
MS BELYSNING

Gardermovegen 95B
2030 Nannestad
T: +47 63 888500 | F: +47 63 888501
info-norway@eglo.com

**SWEDEN**
EGLO SVERIGE AB

Star Street 1
512 50 Svenljunga
T: +46 340 623 505
info-sweden@eglo.com

**KAZAKHSTAN**
EGLO KAZAKHSTAN LLP

Nur-Alatau settlement, Koksarai street, bld. 40
050045 Almaty
T: +7 727 293 25 20 | M: +7 701 031 00 00
info-kazakhstan@eglo.com

**PERU**
EGLO PERU S.A.C

Av Primavera 1419
Distrito de Santiago de Surco y Departamento de
Lima
T: +51 902 763 635
info-peru@eglo.com

**SWITZERLAND**
EGLO SCHWEIZ AG

Seetalstrasse 142
6032 Emmen
T: +41 41 268 69 59
info-switzerland@eglo.com

**KOSOVO**
EGLO KOSOVA LLC

Lugisht e qytetit pn
20000 Prizren
T: +383 44 216 687 | SHOP: +383 49 699 100
info-kosovo@eglo.com

**POLAND**
EGLO POLSKA SP. Z O.O.

Ul. Dźwiękowa 2
02-857 Warszawa
T: +48 22 644 57 55 | T: +48 22 644 89 82
info-poland@eglo.com

**TURKEY**
EGLO Aydınlatma ithalat lihrcat Ltd. Şti.

Eyüp Sultan Mah. Sekmen Cad. No:18/2
34885 Sancaktepe / Istanbul Samandıra
T: +90 216 311 09 -02 / -03 / -04 |
F: +90 216 311 09 / -05
info-turkey@eglo.com

**LATVIA**
MOODNE VALGUSTUS AS

Rāvala pst.7
10143 Tallinn
T: +370 652 49923 | T: +372 667 6670
info-latvia@eglo.com

**PORTUGAL**
EGLO PORTUGAL ILUMINAÇÃO, LDA

Rua Fonte Parada, 125
4595-434 Seroa-Paços de Ferreira
T: +351 255 890 000
info-portugal@eglo.com

**UKRAINE**
EGLO UKRAINE LTD

Vatslava Gavela boulevard, 6/7-A
03124 Kyiv
T: +38 067 670 58 61 | T: +38 067 236 52 35
info-ukraina@eglo.com | info-shop2@eglo.com

**LITHUANIA**
MOODNE VALGUSTUS AS

Rāvala pst.7
10143 Tallinn
T: +370 652 49923 | T: +372 667 6670
info-lithuania@eglo.com

**ROMANIA**
EGLO ROMANIA PRODEXIM SRL.

Str. Atomistilor nr. 1D
077125 Magurele - Ilfov
T: +40 314 250 902 | F: +40 314 250 899
info-romania@eglo.com

**USA**
EGLO USA, INC.

30725 Solon Industrial Parkway
44139 Solon, Ohio
T: +1 404 477 5601 | F: +1 404 420 2977
info-usa@eglo.com

**MALAYSIA**
EGLO ASIA SDN BHD

B-07-13, Empire Soho, Empire Subang, Jalan SS 16/1,
47500 Subang Jaya, Selangor Darul Ehsan.
T: +60162115313
info-malaysia@eglo.com

**RUSSIA**
EGLO LIGHTING LLC

Varshavskoe shosse 3 | Office 23
117105 Moscow
T: +7495 789 4311
info-russia@eglo.com

**MEXICO**
EGLO MÉXICO ILUMINACIÓN S DE RL DE CV

Prolongación Avenida López Mateos Sur N°3561,
Fraccionamiento Los Gavilanes
C.P. 45645 Tlajomulco de Zúñiga | Jalisco
T: +52 33 3687 20 95

**SERBIA**
EGLO RASVETA DOO

Stefana Prvovenčanog 28
11000 Beograd
T: +381 11 3981 366 | T: +381 11 44 28 465

GARANTIEBESTIMMUNGEN

WARRANTY PROVISIONS

DISPOSITIONS DE GARANTIE

DE Mit dem Kauf eines EGLO Professional Produktes haben Sie ein Qualitätsprodukt erworben, welches strengen Qualitätskontrollen unterzogen wurde. Zusätzlich zur gesetzlichen Gewährleistung gewährt die EGLO Leuchten GmbH, Heiligkreuz 22, 6136 Pill, Österreich (EGLO) Ihnen daher eine 5-Jahre Herstellergarantie auf EGLO Professional Produkte nach Maßgabe der nachfolgenden näher bezeichneten Bedingungen. Ihre gesetzlichen Rechte insbesondere im Hinblick auf Gewährleistung und Konsumentenschutz werden hierdurch keinesfalls eingeschränkt.

1. Wir garantieren Ihnen, dass unsere Produkte während eines Garantiezeitraums von 5 Jahren ab Rechnungsdatum bei bestimmungsgemäßem Gebrauch frei von Fabrikations- und oder Materialfehlern sind. Die Garantiezeit beginnt ab dem Datum des Kaufs des Produkts. Zum Nachweis bewahren Sie bitte den Kaufbeleg auf.
2. Während der Garantiezeit werden Produkte, die aufgrund von Material- und Fabrikationsfehlern Mängel aufweisen, nach unserer Wahl an unserem Standort repariert oder durch ein gleichwertiges Produkt ersetzt. Aufgrund des technischen Fortschritts und Designänderungen kann es beim ausgetauschten Produkt zu Abweichungen zum ursprünglichen Produkt kommen. Sollte weder eine Reparatur noch ein Austausch des Produktes möglich sein, ersetzen wir den von Ihnen entrichteten Kaufpreis in Form einer Gutschrift. Ausgetauschte Produkte oder ausgetauschte Teile von Produkten gehen in unser Eigentum über. Die Garantieleistungen bewirken weder eine Verlängerung der Garantiezeit, noch setzen sie eine neue Garantie in Gang.
3. Garantieansprüche müssen innerhalb von 14 Tagen nach Kenntniserlangung vom Mangel schriftlich bei uns geltend gemacht werden. Der entsprechende Kaufnachweis (z.B.: in Form von einer Rechnungskopie) und eine detaillierte Fehlerbeschreibung ist beizufügen. Über Aufforderung ist das defekte Produkt zur Prüfung auf Ihre Kosten an unseren Standort zu retournieren.
4. EGLO übernimmt keine über diese Garantie hinausgehende Haftungen. Jegliche Haftung auf Schadenersatz und Folgekosten wird ausgeschlossen. Insbesondere haften wir im Rahmen dieser Garantie nicht für etwaige mittelbare Schäden die in Zusammenhang mit der Mängelbehebung entstehen (z.B. Demontage, Remontage, Versandkosten, Reisekosten, Gerüste, entgangener Gewinn, Betriebsausfall usw.).
5. Garantieansprüche sind ausgeschlossen bei:
 - nicht fest verbaute LED-Leuchtmittel und LED Strips
 - geringfügigen Abweichungen von der Sollbeschaffenheit, die für Wert und Gebrauchstauglichkeit des Produktes unerheblich sind
 - missbräuchlicher oder unsachgemäßer Behandlung (z. B. Beschädigung durch Schlag, Stoß, Fall oder Transport) bzw. bei nicht bestimmungsgemäßem Gebrauch
 - Nichtbeachtung der für das Produkt geltenden Sicherheitsvorkehrungen und bei Nichtbeachtung der Bedienungs- und Montageanleitung o Schäden an zerbrechlichen Komponenten (z.B. Glas) oder Verbrauchsmaterial (z.B. Akkus, Batterien). o Umwelteinflüssen (Feuchtigkeit, Hitze, Staub, Strom- oder Netzschwankungen, Überspannungsspitzen, oxidierte Oberflächen/wegpolierbarer Flugrost speziell in Küstenregionen, etc.)
 - Schäden, welche auf Softwarefehler zurückzuführen sind
 - Komponenten und Teile, die dem Verschleiß oder der natürlichen Alterung unterliegen (z.B.: Veränderung der Lackierung/Oberfläche, Dichtungen, Kunststoffteile, Anschlussleitungen, usw.)
 - Überschreitung der Betriebsdauer von 4.500 Stunden/Jahr, was dem marktüblichen Richtwert für professionelle Anwendungen entspricht
 - Schäden an elektronischen Betriebsgeräten und LED-Modulen die innerhalb der Nennausfallsrate (0,2%/1000 Betriebsstunden) liegen bzw. bei Lichtstromrückgängen von bis zu 1%/1000 Betriebsstunden, oder auch bei alterungsbedingten Lichtfarbpunktverschiebungen
 - vom Lieferzustand abweichenden unzulässigen Modifikationen (z.B. Austausch gegen Fremdkomponenten)
 - Sonderanfertigungen
6. Die Garantie gilt für alle auf dem Gebiet der Europäischen Union oder der Schweiz gekauften Produkte.
7. Es gilt das österreichische Recht. Die Bestimmungen des UN-Kaufrechts finden keine Anwendung. Gerichtsstand für alle Streitigkeiten ist Innsbruck.

EN With this EGLO Professional product, you have acquired a high-quality product that has been subjected to strict quality controls. In addition to the statutory warranty, EGLO Leuchten GmbH, Heiligkreuz 22, A-6136 Pill, Austria (EGLO) therefore offers you a 5-year manufacturer's warranty for EGLO Professional products on the proviso the conditions designated in more detail below. Your statutory rights, in particular concerning warranty and consumer protection, are not affected in any manner.

1. We guarantee that our products are free of defects of craftsmanship and/or material during a warranty period of 5 years from the date of the invoice onwards, at intended use. The warranty time shall commence on the date of purchase of the product. Please keep the receipt as evidence.
2. During the warranty period, products subject to defects due to defects of material and craftsmanship shall be, at our discretion, repaired at our site or replaced by an equivalent product. Due to technical progress and design changes, the exchanged product may show deviations from the original. If neither repair nor replacement of the product are possible, we shall refund the purchasing price you paid by way of a credit. Replaced products or replaced parts of products shall become our property. The warranty services shall neither extend the warranty period, nor cause a new warranty to commence.
3. Warranty claims must be asserted in writing to us within 14 days of becoming aware of them. The corresponding evidence of purchase (e.g. in the form of a copy of the invoice) and a detailed error description must be enclosed. Upon request, the defective product must be returned to our site at your expense.
4. EGLO shall not assume any liability beyond this warranty. Any liability for damages and consequential costs shall be excluded. In particular, we shall not be liable in the scope of this warranty for any indirect damage connected to the removal of defects (e.g. disassembly, reassembly, shipping costs, travelling expenses, scaffolding, lost profit, operating downtimes, etc.).
5. Warranty claims shall be excluded for:
 - LED lamps or LED strips not firmly installed
 - minor deviations from the target properties that are irrelevant for the value and usability of the product
 - abusive or improper treatment (e.g. damage from impact, hit, fall or transport) or non-intended use
 - non-observance of the safety provisions applicable to the product and non-observance of the operating and assembly instructions
 - damage to fragile components (e.g. glass) or consumables (e.g. rechargeable batteries, batteries).
 - environmental influences (moisture, heat, dust, current or mains fluctuations, overvoltage peaks, oxidised surfaces/flash rust that can be polished away, especially in coastal regions, etc.)
 - damage due to software errors
 - o Components and parts subject to wear or natural aging (e.g.: change to the coating/surface, seals, plastic parts, connection lines, etc.)
 - o Exceeding the operating time of 4,500 hours/year, which corresponds to the reference common on the market for professional applications
 - damage to electronic operating devices and LED modules that are within the nominal failure rate (0.2%/1000 operating hours) or for light flow reductions of up to 1%/1000 operating hours or age-related light colour dot shifts
 - inadmissible modifications deviating from the delivery status (e.g. exchange against third-party components)
 - special production
6. The warranty shall apply to all products bought in the territory of the European Union or Switzerland.
7. Austrian law shall apply. The provisions of UN sales law shall not apply. The place of jurisdiction for any disputes shall be Innsbruck.

GARANTIEBESTIMMUNGEN

WARRANTY PROVISIONS

DISPOSITIONS DE GARANTIE

FR Avec l'achat d'un produit EGLO Professional, vous avez acquis un produit de qualité qui a été soumis à de stricts contrôles qualité. En complément à la garantie légale, la société EGLO Leuchten GmbH, Heiligkreuz 22, 6136 Pill, Autriche (« EGLO ») vous accorde ainsi une garantie constructeur de 5-ans sur les produits EGLO Professional dans la mesure des conditions désignées plus en détail par la suite. Vos droits légaux au regard de la garantie des produits et de la protection des consommateurs n'y sont par cela en aucun cas affectés.

1. Nous vous garantissons lors d'une application conforme à son usage pour une période de 5 ans à dater de la date de facturation que nos produits sont libres de vices de matériau ou de production. La garantie prend effet à dater de la date d'achat du produit. Veuillez conserver le bon de caisse comme justificatif d'achat.
2. Pendant la période de garantie, les produits qui présentent des vices de matériau ou de fabrication sont à notre choix réparés sur notre site ou remplacés par un produit similaire. En raison des progrès techniques et des modifications de design, il peut en venir pour le produit remplacé à des variations du produit d'origine. S'il ne devait pas être possible de soit réparer ou soit remplacer le produit, nous vous remplaçons le prix de vente payé par vous sous la forme d'un bon d'achat. Les produits ou les pièces de produits remplacés passent en notre propriété. Les prestations dans le cadre de la garantie ne conduisent ni à une prolongation de la durée de garantie ni celles-ci déclenchent une nouvelle garantie.
3. Les droits dans le cadre de la garantie nous doivent être réclamés par écrit sous les 14 jours qui suivent la prise de connaissance du vice. Le justificatif correspondant d'achat (par ex. sous la forme d'une copie de la facture) et une description détaillée de l'erreur sont à joindre. Le produit défaillant est sur demande à retourner à vos frais sur notre site.
4. EGLO ne reprend aucune responsabilité dépassant cette garantie. Toute demande de dédommagement et de frais consécutifs est exclue. En particulier nous ne prenons aucune responsabilité dans le cadre de cette garantie pour des dommages directs en relation à la suppression du vice (par ex. démontage, remontage, frais d'envoi, frais de voyage, manques à gagner, arrêt des activités, etc.).
5. Les revendications dans le cadre de la garantie sont exclues lors :
 - d'ampoules LED et bandes LED non fermement montés o divergences minimales de la texture visée qui sont sans importance pour la valeur et l'aptitude à l'emploi du produit
 - un traitement abusif ou incorrect (par ex. dommages par des coups, des chocs, des chutes ou de transport) ou dans le cas d'une application non conforme à son usage o le non-respect des consignes de sécurité valant pour le produit et le non-respect des instructions d'utilisation et de montage
 - des dommages aux composants cassables (par ex. verre) ou matériel consommable (par ex. batteries, piles).
 - les influences des intempéries (humidité, chaleur, poussières, variations de réseau ou de courant, des pointes de tension, des surfaces oxydées ou tachées par de la rouille pouvant être polie, en particulier dans les régions côtières, etc.)
 - les dommages qui sont dérivés d'une erreur de logiciel o des composants et des pièces, qui sont soumises à une usure ou un vieillissement naturel (par ex. : modification de la peinture/surface, des joints, des éléments en plastique, des câbles de raccordement)
 - un dépassement de la durée d'activité de 4 500 heures par An, ce qui correspond à la valeur habituelle pour les applications professionnelles
 - les dommages aux appareils électroniques d'application et aux modules DEL qui se trouvent au sein du taux nominal de panne (0,2%/1000 heures de service) dans le cas de diminution du flux lumineux pouvant atteindre 1%/1000 heures de service, ou aussi dans le cas de décalage de points de couleur de la lumière
 - de variations inadmissibles de l'état de livraison (par ex. remplacement contre des composants de tiers) o fabrications sur mesure
6. La garantie s'étend pour tous les produits achetés sur le territoire de l'Union européenne ou dans la Suisse.
7. Le droit autrichien s'applique. Les stipulations de la législation des Nations unies sur les contrats de vente.

REGISTER

REGISTER
REGISTRE

MATERIAL NUMBER	PAGE
60349	116
60614	208
60615	208
60616	208
61288	187
61289	187
61291	187
61306	39
61307	39
61308	39
61309	39
61311	39
61312	39
61313	39
61314	39
61315	39
61316	39
61317	43
61318	43
61319	43
61321	43
61322	43
61323	43
61324	43
61325	43
61326	43
61327	43
61372	244
61373	244
61374	247
61375	247
61376	247
61377	247
61378	249
61379	249
61381	249
61382	249
61383	252
61384	252
61385	253
61386	253
61387	253
61388	253
61389	253
61391	253
61392	253
61393	253
61394	256

MATERIAL NUMBER	PAGE
61395	257
61396	257
61397	257
61398	257
61401	273
61401	285
61402	273
61402	285
61403	273
61403	285
61404	273
61404	285
61405	284
61406	286
61407	267
61407	287
61408	267
61408	287
61409	267
61409	287
61411	267
61411	287
61412	282
61413	283
61414	283
61415	283
61416	283
61489	117
61503	23
61504	23
61511	144
61512	144
61513	144
61514	144
61515	144
61516	145
61517	145
61518	145
61522	141
61523	141
61524	141
61525	142
61526	142
61527	142
61532	142
61533	142
61534	142
61535	143

MATERIAL NUMBER	PAGE
61536	143
61537	143
61576	150
61577	150
61578	150
61579	150
61581	150
61582	150
61583	151
61584	151
61585	151
61586	151
61587	151
61588	151
61589	152
61591	152
61592	152
61593	152
61594	152
61595	152
61596	153
61597	153
61598	153
61599	163
61601	163
61602	163
61603	163
61604	163
61605	163
61606	163
61607	163
61608	163
61609	164
61611	164
61612	164
61613	164
61614	164
61615	164
61616	164
61617	164
61618	164
61619	165
61621	165
61622	165
61623	165
61624	165
61625	165
61626	165

MATERIAL NUMBER	PAGE
61627	165
61628	165
61629	155
61631	155
61632	155
61633	155
61634	155
61635	155
61636	155
61637	155
61638	155
61639	156
61641	156
61642	156
61643	156
61644	156
61645	156
61646	156
61647	156
61648	156
61649	157
61651	157
61652	157
61653	157
61654	157
61655	157
61656	157
61657	157
61658	157
61659	159
61661	159
61662	159
61663	159
61664	159
61665	159
61666	159
61667	159
61668	159
61669	160
61671	160
61672	160
61673	160
61674	160
61675	160
61676	160
61677	160
61678	160
61679	161

MATERIAL NUMBER	PAGE
61681	161
61682	161
61683	161
61684	161
61685	161
61686	161
61687	161
61688	161
61692	171
61693	171
61694	171
61704	136
61705	136
61706	136
61711	139
61712	139
61713	137
61714	137
61771	260
61772	260
61773	260
61774	260
61775	260
61801	247
61802	247
61803	247
61804	247
61805	247
61806	247
61807	247
61809	247
61811	247
61812	247
61813	249
61814	249
61815	249
61816	249
61817	249
61818	249
61819	249
61822	249
61823	249
61824	249
61825	253
61826	253
61827	253
61828	253
61829	253
61831	253
61832	253
61834	253
61835	253
61836	253
61837	253

MATERIAL NUMBER	PAGE
61838	253
61839	253
61841	253
61842	253
61843	253
61844	253
61846	253
61847	253
61848	253
61849	257
61851	257
61852	257
61853	257
61854	257
61855	257
61856	257
61858	257
61859	257
61861	257
61862	273
61862	285
61863	273
61863	285
61864	273
61864	285
61865	273
61865	285
61866	273
61866	285
61867	273
61867	285
61868	273
61868	285
61871	273
61871	285
61872	273
61872	285
61873	273
61873	285
61874	267
61874	287
61875	267
61875	287
61876	267
61876	287
61877	267
61877	287
61878	267
61878	287
61879	267
61879	287
61881	267
61881	287
61883	267

MATERIAL NUMBER	PAGE
61883	287
61884	267
61884	287
61885	267
61885	287
61886	269
61887	269
61888	269
61889	269
61891	269
61892	269
61893	269
61894	269
61895	269
61896	269
61897	269
61899	269
61901	269
61902	269
61903	248
61904	248
61905	268
61906	270
61936	40
61937	40
61938	40
61939	40
61941	40
61942	41
61943	41
61944	41
61945	41
61946	41
61947	41
61948	41
61949	41
61951	41
61952	41
61953	45
61954	45
61955	45
61956	45
61957	45
61958	47
61959	47
61961	47
61962	47
61963	47
61964	47
61965	47
61966	47
61967	47
61968	47
61969	47

MATERIAL NUMBER	PAGE
61971	47
61972	47
61973	47
61974	47
61975	47
61976	47
61977	47
61978	47
61979	47
61981	278
61982	278
61983	271
61984	276
61985	276
61986	276
61987	276
61988	276
61989	276
61991	276
61992	276
61993	276
61994	276
61995	276
61996	276
61997	276
61998	276
62001	279
62002	279
62003	279
62004	279
62005	279
62006	279
62007	279
62008	279
62009	279
62011	279
62012	279
62013	279
62014	279
62015	279
62016	279
62017	279
62018	279
62019	279
62021	279
62022	279
62023	279
62024	279
62025	279
62026	279
62027	279
62028	279
62029	279
62031	70

MATERIAL NUMBER	PAGE
62031	279
62032	281
62033	281
62034	281
62035	281
62036	281
62037	281
62038	281
62039	281
62041	281
62042	281
62043	281
62044	281
62045	281
62046	281
62047	281
62048	281
62049	281
62051	281
62052	281
62053	281
62054	281
62055	281
62056	281
62057	281
62058	281
62059	281
62061	281
62062	281
62063	281
62064	281
62065	281
62066	281
62067	281
62068	281
62069	281
62071	281
62072	281
62073	281
62074	281
62075	281
62076	281
62077	281
62081	45
62082	45
62083	45
62084	45
62085	45
62087	45
62088	45
62089	45
62091	45
62092	45
62094	45

MATERIAL NUMBER	PAGE
62095	45
62096	45
62097	45
62098	45
62101	45
62102	45
62103	45
62104	45
62105	45
62107	45
62108	45
62109	45
62111	45
62112	45
62121	40
62122	40
62123	40
62124	40
62125	40
62127	279
62128	276
62129	279
62131	281
62132	281
62133	281
62136	257
62137	247
62138	249
62139	253
62141	253
62142	273
62142	285
62143	269
62144	267
62144	287
62145	283
62146	283
62147	283
62148	283
62149	283
62151	283
62152	283
62153	283
62154	283
62155	283
62156	283
62251	26
62252	26
62253	26
62254	26
62255	26
62256	26
62257	27
62258	27

MATERIAL NUMBER	PAGE
62259	27
62261	27
62262	27
62263	27
62342	296
62343	296
62344	297
62345	297
62346	297
62347	297
62378	259
62379	259
62381	259
62382	259
62383	259
62384	259
62385	259
62386	259
62387	259
62388	259
62389	259
62391	259
62392	259
62393	259
62394	259
62395	259
62396	259
62397	259
62398	259
62399	259
62401	259
62402	259
62403	259
62404	259
62405	259
62406	259
62407	259
62408	259
62409	259
62411	259
62412	259
62413	259
62414	259
62415	259
62416	259
62417	259
62418	259
62419	259
62421	259
62422	259
62423	259
62424	259
62425	259
62426	259

MATERIAL NUMBER	PAGE
62514	64
62515	64
62516	29
62517	29
62518	29
62519	65
62521	65
62522	65
62523	67
62524	67
62525	67
62526	30
62527	30
62528	30
62529	68
62531	68
62532	68
62533	30
62534	30
62535	69
62536	69
62537	69
62538	31
62539	31
62541	64
62542	64
62543	29
62544	29
62545	29
62546	65
62547	65
62548	65
62549	67
62551	67
62552	67
62553	30
62554	30
62555	30
62556	68
62557	68
62558	68
62559	30
62561	30
62562	69
62563	69
62564	69
62565	31
62566	31
62567	29
62567	65
62567	96
62568	29
62568	65
62568	96

MATERIAL NUMBER	PAGE
62569	29
62569	65
62569	96
62571	29
62571	65
62571	96
62572	29
62572	65
62572	96
62573	245
62573	261
62573	267
62573	285
62574	245
62574	261
62574	267
62574	285
62575	245
62575	261
62575	267
62575	285
62576	245
62576	261
62576	267
62576	285
62577	245
62577	261
62577	267
62577	285
62578	245
62578	261
62578	267
62578	285
62579	245
62579	261
62579	267
62579	285
62581	245
62581	261
62581	267
62581	285
62582	245
62582	261
62582	267
62582	285
62583	245
62583	261
62583	267
62583	285
62584	245
62584	261
62584	267
62584	285
62585	245

MATERIAL NUMBER	PAGE
62585	261
62585	267
62585	285
62586	245
62586	261
62586	267
62586	285
62587	245
62587	261
62587	267
62587	285
62588	245
62588	261
62588	267
62588	285
62589	246
62591	246
62592	246
62593	246
62594	246
62595	246
62596	246
62597	246
62598	246
62599	246
62601	246
62602	246
62603	246
62604	246
62605	246
62606	250
62607	250
62608	250
62609	250
62611	250
62612	250
62613	250
62614	250
62615	250
62616	250
62617	250
62618	250
62619	250
62621	250
62622	250
62623	251
62624	251
62625	251
62626	251
62627	251
62628	251
62629	251
62631	251
62632	251

MATERIAL NUMBER	PAGE
62633	251
62634	251
62635	251
62636	251
62637	251
62638	251
62656	263
62657	263
62658	263
62659	263
62661	263
62662	263
62663	263
62664	263
62665	263
62666	263
62667	263
62668	263
62669	263
62671	263
62672	263
62673	263
62674	263
62675	263
62676	263
62677	263
62678	263
62679	263
62681	263
62682	263
62683	263
62684	263
62685	263
62686	263
62687	263
62688	263
62689	263
62691	263
62692	263
62693	263
62694	263
62695	263
62696	263
62697	263
62698	263
62699	263
62701	263
62702	263
62703	263
62704	263
62705	263
62706	295
62707	295
62708	295

MATERIAL NUMBER	PAGE
62709	295
62711	101
62712	101
62713	101
62714	101
62715	101
62716	101
62717	101
62718	101
62757	54
62758	54
62759	54
62761	54
62762	54
62763	54
62764	54
62767	57
62768	57
62769	57
62771	57
62772	57
62775	57
62776	57
62777	57
62778	57
62779	57
62784	57
62785	57
62786	57
62787	57
62788	57
62793	55
62794	55
62795	55
62796	55
62797	55
62798	52
62799	52
62802	52
62803	52
62804	52
62805	52
62806	52
62807	52
62808	52
62809	52
62812	52
62813	52
62814	52
62815	52
62816	54
62817	54
62818	54
62819	54

MATERIAL NUMBER	PAGE
62821	54
62822	54
62823	54
62824	53
62825	53
62826	53
62827	53
62867	57
62868	57
62876	57
62877	57
62885	57
62886	57
62912	55
62913	55
62977	49
62978	49
62979	49
62981	49
62982	49
62983	49
62984	48
62985	48
62986	48
62987	48
62988	48
62989	48
62991	48
62992	48
62993	48
62994	48
62995	48
62996	48
62997	48
62998	48
62999	48
63001	48
63002	48
63003	48
63041	75
63042	75
63043	75
63044	75
63045	75
63046	75
63047	75
63048	75
63049	75
63051	75
63052	75

MATERIAL NUMBER	PAGE
63053	75
63054	75
63055	75
63056	75
63057	75
63058	75
63059	75
63061	75
63062	75
63063	75
63064	75
63065	75
63066	75
63067	77
63068	77
63069	77
63071	77
63072	77
63073	77
63074	77
63075	77
63076	77
63077	77
63078	77
63079	77
63081	77
63082	77
63083	77
63084	77
63085	77
63086	77
63087	77
63088	77
63089	77
63091	77
63092	77
63093	77
63187	26
63188	26
63189	26
63191	27
63192	27
63193	27
63194	48
63195	48
63196	48
63197	48
63198	48
63199	48
63266	61

MATERIAL NUMBER	PAGE
63267	61
63268	61
63269	61
63271	61
63289	275
63464	176
63465	177
64018	95
64019	95
64021	95
64022	95
64023	70
64024	70
64025	95
64026	95
64027	95
64028	95
64029	70
64032	95
64033	95
64034	95
64035	95
64061	167
64062	167
64063	167
64064	167
64065	167
64066	167
64074	167
64075	167
64076	167
64077	167
64078	167
64079	167
64087	167
64088	167
64089	167
64091	167
64092	167
64093	167
64172	304
64173	305
64174	305
64191	304
64192	305
64193	305
64194	304
64195	305
64196	305
64227	75

MATERIAL NUMBER	PAGE
64228	75
64229	75
64231	75
64232	75
64233	75
64234	75
64235	75
64236	75
64237	75
64238	75
64239	75
64241	75
64242	75
64243	75
64244	75
64245	75
64246	75
64247	75
64248	75
64249	75
64251	75
64252	75
64253	75
64286	77
64287	77
64288	77
64289	77
64291	77
64292	77
64293	77
64294	77
64295	77
64296	77
64297	77
64298	77
64299	77
64301	77
64302	77
64303	77
64304	77
64305	77
64306	77
64307	77
64308	77
64309	77
64311	77
64312	77
64473	264
64474	264
64475	264

MATERIAL NUMBER	PAGE
64476	264
64477	265
64481	265
64482	265
64483	265
64544	94
64545	94
64546	94
64547	94
64548	94
64549	94
64552	94
64553	94
64554	94
64555	94
64556	94
64557	94
64558	94
64559	94
64564	94
64565	94
64566	94
64567	94
64568	94
64569	94
64571	94
64572	94
64573	94
64574	94
64586	56
64587	56
64588	56
64589	56
64591	56
64592	56
64811	317
64812	317
64813	317
64814	317
64822	317
64823	317
64824	317
64825	317
64891	63
64892	98
64893	63
64894	98
64914	96
64915	97
64916	96

MATERIAL NUMBER	PAGE
64917	97
64918	96
64919	97
64921	277
64922	277
64923	277
64924	277
64925	277
64926	277
64927	277
64928	277
64929	277
64931	277
64932	277
64933	277
64934	277
64935	277
64955	181
64956	182
64957	181
64958	182
65006	179
65017	179
66253	56
66254	56
66255	56
66271	56
66272	56
66273	56
66351	341
66352	341
66353	341
66361	216
66362	216
66363	216
66364	219
66365	217
66366	217
66367	218
66368	217
66369	219
66371	219
66372	217
66373	218
66374	218
66375	219
66391	216
66392	216
66393	216
66394	219

MATERIAL NUMBER	PAGE
66395	217
66396	217
66397	218
66398	217
66399	219
66401	219
66402	217
66403	218
66404	218
66405	219
66417	215
66418	215
66421	214
66422	214
66451	214
66452	214
66457	71
66458	71
66459	71
66461	71
66462	71
66463	71
66464	71
66465	71
66466	71
66467	71
66468	71
66469	71
66471	71
66472	71
66473	71
66474	71
66475	71
66476	71
67096	58
67097	58
67098	58
67102	58
67103	58
67104	58
67106	58
67107	58
67108	58
67109	58
67111	58
67112	58
67113	58
67114	58
67115	58
67116	58

MATERIAL NUMBER	PAGE
67147	189
67148	189
67149	189
67151	189
67152	189
67153	189
67154	190
67155	190
67156	190
67157	190
67158	190
67159	190
67161	190
67162	190
67163	190
67164	190
67165	190
67166	190
67167	190
67168	190
67169	190
67171	190
67172	190
67173	190
67174	103
67175	103
67176	103
67177	191
67178	191
67179	191
67181	191
67182	191
67183	191
67184	191
67185	191
67186	191
67187	191
67188	191
67189	191
67191	191
67192	191
67193	191
67194	191
67195	191
67196	191
67422	109
67424	109
67425	109
67426	109
67427	93

MATERIAL NUMBER	PAGE
67428	93
67474	207
67478	183
67479	183
67486	121
67487	121
67488	121
67489	121
67491	121
67492	121
67494	33
67496	33
67498	33
67499	33
67503	33
67506	33
67508	33
67509	33
67512	33
67513	33
67515	33
67516	33
67552	209
67553	209
67567	210
67569	207
67576	203
67577	203
67579	207
67581	207
67583	207
67584	207
67586	210
67587	210
67593	204
67594	204
67596	204
67597	204
67599	206
67601	206
67603	204
67604	204
67606	205
67607	205
67609	205
67611	205
67613	205
67614	205
67616	205
67617	205

MATERIAL NUMBER	PAGE
67619	206
67621	206
67623	206
67624	206
67626	204
67627	204
67629	204
67631	204
67633	205
67634	205
67636	205
67637	205
67639	206
67641	206
67643	93
67644	93
67645	93
67646	93
67647	93
67648	93
67649	93
67651	93
67652	93
67653	93
67682	323
67683	349
67684	349
67699	99
67701	99
67702	99
67703	99
67704	98
67705	98
67717	33
67718	33
67719	33
67721	33
67722	33
67723	33
67724	33
67725	33
67726	33
67727	33
67728	33
67729	33
67731	33
67732	33
67733	33
67734	33
67735	33

MATERIAL NUMBER	PAGE
67736	33
67737	33
67738	33
67739	33
67741	33
67742	33
67743	33
67744	121
67745	121
67746	121
67747	121
67748	121
67749	121
67751	121
67752	121
67753	121
67754	121
67755	121
67756	121
67757	193
67758	193
67759	193
67761	193
67762	193
67763	193
67764	193
67765	193
67766	193
67835	193
67836	193
67837	193
67838	193
67839	193
67841	193
67842	193
67843	193
67844	193
67857	324
67858	322
67861	168
67862	168
67863	168
67864	169
67865	169
67866	169
67867	169
67868	169
67869	169
67872	324
67873	324

MATERIAL NUMBER	PAGE
67874	334
67875	334
67876	334
67958	255
67959	255
67981	173
67982	173
67983	173
67984	173
68037	327
68038	327
68039	340
68041	173
68042	173
68043	173
68044	173
68045	173
68046	173
68047	173
68048	173
68049	244
68051	35
68052	35
68053	35
68054	35
68055	35
68056	35
68057	35
68058	35
68059	35
68061	35
68062	35
68063	35
68064	35
68065	35
68066	35
68067	35
68068	35
68069	35
68071	35
68072	35
68073	35
68074	35
68075	35
68076	35
68081	85
68082	85
68083	85
68084	85
68085	85

MATERIAL NUMBER	PAGE
68086	85
68101	102
68102	102
68103	102
68104	79
68105	79
68106	79
68107	79
68108	79
68109	79
68111	79
68112	79
68121	79
68122	79
68123	79
68124	79
68125	79
68126	79
68127	79
68128	79
68129	79
68131	79
68132	79
68133	79
68134	79
68135	79
68136	79
68137	79
68141	79
68142	79
68143	79
68144	79
68145	79
68146	79
68147	81
68148	81
68151	81
68152	81
68153	81
68154	81
68155	81
68156	81
68157	81
68158	81
68159	81
68161	81
68162	81
68163	81
68164	81
68165	81

MATERIAL NUMBER	PAGE
68166	340
68167	340
68171	81
68172	81
68173	81
68174	81
68175	81
68176	81
68177	81
68178	81
68179	81
68181	81
68182	81
68183	81
68184	81
68185	81
68186	123
68187	123
68188	123
68189	123
68191	123
68192	123
68201	83
68202	83
68203	83
68204	83
68205	83
68206	83
68211	83
68212	83
68213	83
68214	83
68215	83
68216	83
68217	83
68218	83
68219	83
68221	83
68222	83
68223	83
68224	83
68225	83
68226	83
68227	83
68228	83
68229	83
68231	83
68232	83
68233	83
68234	83

MATERIAL NUMBER	PAGE
68235	83
68236	83
68237	83
68238	83
68239	83
68241	83
68242	83
68243	83
68245	85
68246	85
68247	85
68248	327
68266	334
68271	25
68272	25
68273	25
68274	25
68275	25
68276	25
68277	25
68278	25
68291	270
68292	271
68293	268
68294	284
68295	282
68335	144
68336	145
68338	348
68393	149
68394	149
68395	149
68396	149
68397	149
68398	149
68399	149
68401	149
68402	149
68403	149
68404	149
68405	149
68481	208
68482	208
68572	146
68573	146
68574	146
68575	147
68576	147
68577	147
68578	73

MATERIAL NUMBER	PAGE
68579	73
68581	73
68582	73
68583	73
68584	73
68585	73
68586	73
68587	73
68588	73
68589	73
68591	73
68594	73
68595	73
68596	73
68597	73
68598	73
68599	73
68701	125
68702	125
68703	125
68704	125
68705	125
68706	125
68707	125
68708	125
68709	125
68711	125
68712	125
68713	125
68714	127
68715	127
68716	127
68717	127
68718	127
68719	127
68721	127
68722	127
68723	127
68724	127
68725	127
68726	127
68727	10
68728	10
68729	10
68731	10
68732	10
68733	10
68734	10
68735	10
68736	10

MATERIAL NUMBER	PAGE
68737	11
68738	11
68739	11
68741	11
68742	11
68743	11
68744	11
68745	11
68746	11
68779	119
68786	337
68787	337
68788	337
68789	337
68791	337
68792	339
68793	339
68794	339
68796	290
68799	290
68806	291
68809	293
68813	292
68816	292
68827	294
68829	51
68831	51
68832	51
68833	51
68834	245
68834	261
68834	267
68834	285
68835	246
68836	250
68837	251
68839	263
68841	263
68842	263
68843	273
68843	285
68851	223
68852	223
68853	223
68854	223
68855	223
68856	223
68857	224
68858	224
68859	224

MATERIAL NUMBER	PAGE
68861	224
68862	224
68863	224
68864	225
68866	225
68867	225
68868	229
68871	339
68872	330
68891	121
68892	121
68893	121
68894	121
68895	121
68896	121
68897	121
68898	121
68899	121
68901	121
68902	121
68903	121
68904	121
68905	121
68906	121
68907	121
68908	121
68909	121
68918	355
68919	355
68995	309
68996	309
68997	309
68998	309
68999	309
69002	302
69003	303
69004	303
69005	302
69006	303
69007	303
69056	346
69057	345
69057	345
69058	345
69059	345
69061	345
69062	347
69063	346
69064	346
69065	346

MATERIAL NUMBER	PAGE
69066	347
69067	347
69068	347
69071	347
69072	347
69073	348
69074	348
69075	348
69095	168
69097	327
69098	324
69099	331
69254	326
69257	332
69264	322
69266	326
69273	350
69281	223
69282	223
69283	223
69284	223
69285	223
69286	223
69287	225
69288	225
69289	225
69291	227
69292	227
69293	227
69294	226
69295	226
69296	223
69297	223
69298	223
69299	223
69301	223
69302	223
69303	225
69304	225
69305	225
69306	227
69307	227
69308	227
69309	223
69311	223
69312	223
69313	223
69314	223
69315	223
69316	225

MATERIAL NUMBER	PAGE
69317	225
69318	225
69321	227
69322	227
69323	227
69324	227
69325	227
69326	227
69328	229
69334	293
69335	293
69336	293
69337	194
69338	194
69339	194
69341	195
69342	195
69343	195
69344	194
69345	194
69346	194
69347	195
69348	195
69349	195
69363	114
69364	114
69365	115
69368	351
69371	136
69372	136
69373	136
69374	139
69375	139
69376	137
69377	137
69378	244
69379	252
69381	252
69382	286
69383	248
69384	248
69385	275
69386	113
69387	113
69388	113
69389	113
69391	113
69392	113
69399	310
69402	311

MATERIAL NUMBER	PAGE
69403	311
69404	325
69414	352
69416	354
69417	354
69418	353
69419	353
69421	199
69422	199
69423	199
69424	199
69425	199
69426	199
69427	200
69428	200
69429	200
69431	200
69432	200
69433	200
69434	200
69435	200
69436	200
69437	200
69438	200
69439	200
69441	201
69442	201
69443	201
69444	201
69445	201
69446	201
69447	201
69448	201
69449	201
69451	201
69452	201
69453	201
69454	201
69455	201
69456	211
69457	211
69458	211
69459	211
69461	203
69462	203
69463	203
69464	203
69465	202
69466	202
69467	202

MATERIAL NUMBER	PAGE
69468	202
69469	202
69471	202
69475	207
69476	208
69477	208
69478	208
69479	208
69481	208
69482	208
69483	205
69484	205
69485	205
69486	205
69487	209
69488	209
69489	213
69491	210
69492	210
69493	210
69494	210
69495	211
69496	211
69497	213
69498	209
69501	209
69502	209
69503	209
69504	213
69507	323
69508	323
69511	59
69512	59
69513	59
69514	59
69515	59
69516	59
69517	59
69518	59
69519	59
69521	59
69522	59
69523	59
69524	59
69525	59
69526	59
69527	59
69528	59
69529	59
69532	325

MATERIAL NUMBER	PAGE
69533	116
69536	117
69537	323
69538	334
69539	323
69541	334
69542	325
69544	337
69546	310
69547	310
69548	310
69549	105
69549	299
69551	105
69551	299
69552	105
69552	299
69553	105
69553	299
69554	105
69554	299
69555	105
69555	299
69556	107
69557	107
69558	107
69559	107
69559	301
69561	107
69561	301
69562	107
69562	301
69563	107
69563	301
69564	107
69564	301
69565	107
69565	301
69574	210
69575	210
69576	210
69577	210
69578	313
69579	314
69581	314
69582	314
69583	315
69584	12
69585	12
69586	12

MATERIAL NUMBER	PAGE
69587	12
69588	15
69589	15
69591	15
69597	315
69612	223
69613	223
69614	223
69615	223
69616	223
69617	223
69618	228
69619	228
69621	228
69622	228
69623	228
69624	228
69625	225
69626	225
69627	225
69628	229
69629	229
69631	229
69632	227
69633	227
69634	227
69644	321
69645	321
69646	321
69647	321
69648	321
69649	330
69651	333
69652	333
69653	320
69654	320
69655	329
69656	329
69657	327
69658	327
69659	328
69661	336
69662	336
69663	336
69664	336
69666	336
69667	338
69668	338
69669	338
69671	338

MATERIAL NUMBER	PAGE
69672	338
69673	340
69674	340
69675	340
69676	340
69677	342
69678	342
69679	342
69681	343
69682	343
69683	343
69684	337
69685	341
69686	341
69687	341
69688	341
69689	341
69691	342
69692	342
69694	342
69695	342
69696	342
69697	343
69698	343
69699	343
69701	343
69702	343
69703	344
69704	344
69705	344
69706	344
69707	344
69709	335
6CALP-019301-TTANX	89
6CALP-019301-TTBLX	89
6CALP-019301-TTSIX	89
6CALP-019301-TTWHX	89
6CALP-019302-TTANX	91
6CALP-019302-TTBLX	91
6CALP-019302-TTSIX	91
6CALP-019302-TTWHX	91
6CALP-019401-TTANX	89
6CALP-019401-TTBLX	89
6CALP-019401-TTSIX	89
6CALP-019401-TTWHX	89
6CALP-019402-TTANX	91
6CALP-019402-TTBLX	91
6CALP-019402-TTSIX	91
6CALP-019402-TTWHX	91
6EX08-DFRO-BLB	133

MATERIAL NUMBER	PAGE
6EX08-DFRO-BLG	133
6EX08-DFRO-WHB	133
6EX08-DFRO-WHG	133
6EX08-DFRO-WHW	133
6EX08-DFSR-BLB	134
6EX08-DFSR-BLG	134
6EX08-DFSR-WHB	134
6EX08-DFSR-WHG	134
6EX08-DFSR-WHW	134
6EX08-DFSS-BLB	135
6EX08-DFSS-BLG	135
6EX08-DFSS-WHB	135
6EX08-DFSS-WHG	135
6EX08-DFSS-WHW	135
6EX08-EACCT1-HTWHN	129
6EX08-EACCT1-HTWHN	130
6EX08-EACCT1-HTWHN	131
6EX08-EACCT1-HTWHN	133
6EX08-EACCT1-HTWHN	134
6EX08-EACCT1-HTWHN	135
6EX08-EACCT1-LTWHN	129
6EX08-EARO-BLN	130
6EX08-EARO-BSN	130
6EX08-EARO-CHN	130
6EX08-EARO-WHN	130
6EX08-EASQ-BLN	131
6EX08-EASQ-BSN	131
6EX08-EASQ-CHN	131
6EX08-EASQ-WHN	131
6EX08-EFRO-BLN	130
6EX08-EFRO-BSN	130
6EX08-EFRO-CHN	130
6EX08-EFRO-WHN	130
6EX08-EFSQ-BLN	131
6EX08-EFSQ-BSN	131
6EX08-EFSQ-CHN	131
6EX08-EFSQ-WHN	131
6HEL-5920005	329
6HEL-5937005	340
6HEL-5938005	340
6HEL-5939005	340
6HEL-5941005	320
6HEL-5964000	320
6HEL-5965000	329
6KGP-CC15W700NFC	323
6KGP-CC20W250700CG	330
6KGP-CC23W700NFC	323
6KGP-CC23W700NFCDA	334
6KGP-CC36W900NFC	323
6KGP-CC36W900NFCDA	334

MATERIAL NUMBER	PAGE
6KGP-CC40W1050NFC	328
6KGP-CC7W180CGTRI	327
6KGP-CC7W350CGTRI	327
6KGP-CV100W24CG_TR	337
6KGP-CV150W24CG_TR	337
6KGP-CV24W24CG_TR	337
6KGP-CV50W24CG_TR	337
6KGP-LV100W24CG	337
6KGP-LV100W24CG_DA	339
6KGP-LV150W24CG	337
6KGP-LV150W24CG_DA	339
6KGP-LV250W24CG	337
6KGP-LV250W24CG_DA	339
6KGP-LV30W24CG_DA	339
6KGP-XSV100W24CG	341
6KGP-XSV100W24CGDA	342
6KGP-XSV100W48CG	343
6KGP-XSV100W48CGDA	344
6KGP-XSV160W24CG	341
6KGP-XSV160W24CGDA	342
6KGP-XSV160W48CG	343
6KGP-XSV160W48CGDA	344
6KGP-XSV240W24CG	341
6KGP-XSV240W24CGDA	342
6KGP-XSV240W48CG	343
6KGP-XSV240W48CGDA	344
6KGP-XSV400W24CG	341
6KGP-XSV400W24CGDA	342
6KGP-XSV400W48CG	343
6KGP-XSV400W48CGDA	344
6KGP-XSV60W24CG	341
6KGP-XSV60W24CGDA	342
6KGP-XSV60W48CG	343
6KGP-XSV60W48CGDA	344
6LSD-2412927-0510	234
6LSD-2412930-0510	234
6LSD-2412940-0510	234
6LSD-2413RGB-0512	234
6LSD-24142760-0510	234
6LSD-2MTRACK	235
6LSD-BRACKET-SET	235
6LSD-CONSET10-2P	235
6LSD-CONSET10-3P	235
6LSD-CONSET12-4P	235
6LSN-2405830-2016	238
6LSN-2405840-2016	238
6LSN-2410830-1516	238
6LSN-2410840-1516	238
6LSN-2414827-0516	238
6LSN-2414830-0516	238

MATERIAL NUMBER	PAGE
6LSN-2414840-0516	238
6LSN-2414RGB-0516	238
6LSN-2MTRACK	239
6LSN-BRACKET-SET	239
6LSN-CONSET-BS-2P	239
6LSN-CONSET-BS-4P	239
6LSN-CONSET-STR-2P	239
6LSN-CONSET-STR-4P	239
6LSO-2410827-0510	237
6LSO-2410830-0510	237
6LSO-2410840-0510	237
6LSO-2415827-0510	237
6LSO-2415830-0510	237
6LSO-2415840-0510	237
6LSO-CONSET-STR-2P	237
6LSP-24109530-0510	233
6LSP-24109540-0510	233
6LSP-24152765-0510	233
6LSP-2420RGB-0510	233
6LSP2420RGBW-0512	233
6LSS-2406927-1408	232
6LSS-2406930-1408	232
6LSS-2406940-1408	232
6LSS-2407927-0510	231
6LSS-2407927-2010	231
6LSS-2407930-0510	231
6LSS-2407930-2010	231
6LSS-2407940-0510	231
6LSS-2407940-2010	231
6LSS-2410927-0510	230
6LSS-2410927-2010	230
6LSS-2410930-0510	230
6LSS-2410930-2010	230
6LSS-2410940-0510	230
6LSS-2410940-2010	230
6LSS-2412927-0510	231
6LSS-2412927-2010	231
6LSS-2412930-0510	231
6LSS-2412930-2010	231
6LSS-2412940-0510	231
6LSS-2412940-2010	231
6LSS-2415927-0510	230
6LSS-2415927-2010	230
6LSS-2415930-0510	230
6LSS-2415930-2010	230
6LSS-2415940-0510	230
6LSS-2415940-2010	230
6LSS-4805927-5012	232
6LSS-4805930-5012	232
6LSS-4805940-5012	232


MATERIAL NUMBER	PAGE
6MEA-HLG-185H-24A	341
6MEA-HLG-240H-24A	341
6MEA-HLG-320H-24A	341
6OPP-HDEM-KIT	20
6OPP-R29CCT1-HDWHU	18
6OPP-R29CCT1-OOWHU	18
6OPP-R29FCR-BL	19
6OPP-R29FCR-WH	19
6OPP-R29-MO	21
6OPP-R29SCR-BL	19
6OPP-R29SCR-WH	19
6OPP-R36CCT1-HDWHU	18
6OPP-R36CCT1-OOWHU	18
6OPP-R36FCR-BL	19
6OPP-R36FCR-WH	19
6OPP-R36SCR-BL	19
6OPP-R36SCR-WH	19
6OPP-R46CCT1-HDWHU	18
6OPP-R46CCT1-OOWHU	18
6OPP-R46FCR-BL	19
6OPP-R46FCR-WH	19
6OPP-R46SCR-BL	19
6OPP-R46SCR-WH	19
6OPP-ROS-BL	20
6OPP-ROS-WH	20
6OPP-RSENSOR-KIT	21
6OPP-SUS-BL	20
6OPP-SUS-WH	20
6TCI-122242	326
6TCI-122599	322
6TCI-127310	326
6TCI-151424	332
6TRI-28000676	334
6TRI-28002496	323
6TRI-28002674	340
6TRI-28002675	340
6TRI-28002677	340
6TRI-28002678	340
6TRI-28003343	327
6TRI-28003344	327
6TRI-28003345	327
6TRI-28003346	327
6TRI-28003841	343
6TRI-28003842	343
6TRI-28003843	343
6TRI-28004434	338
6TRI-28004435	338
6TRI-28004436	338
6TRI-28004437	338
6TRI-28004438	338

MATERIAL NUMBER	PAGE
6TRI-875001089	325
6TRI-87500718	322
6TRI-87500734	324
6TRI-87500753*	324
6TRI-87500762*	324
6TRI-87500921	331
6TRI-87500932	336
6TRI-87500958	325
6TRI-87501054	336
6TRI-87501055	336
6TRI-87501056	336
6TRI-87501057	336
6TRI-87501081	321
6TRI-87501082	321
6TRI-87501083	321
6TRI-87501084	321
6TRI-87501085	321
6TRI-87501087	324
6TRI-87501090	325
6TRI-87501113	342
6TRI-87501114	342
6TRI-87501115	342
6TRI-87501146	330
6TRI-87501147	333
6TRI-87501148	333

NOTES

NOTES

A large grid of graph paper for taking notes, consisting of 20 columns and 40 rows of small squares.



NOTES

NOTES

A large grid of graph paper for taking notes, consisting of 20 columns and 40 rows of small squares.

EN All previous catalogues and price lists are no longer valid with the issue of this catalogue.

Errors, misprints, model and price changes and technical modifications are reserved. We deliver based on our terms of delivery and payment. Our products comply with the European light norm EN60598. Products with the ENEC test mark are conforming to the guide line 2006/95/EG. Products with additional safety remarks (e.g protection class, IP) are identified within the product family with the relevant symbol and number.

The content of this catalogue is protected under copyright law for EGLO Leuchten GmbH. All rights reserved.

Our specific written consent must be obtained before using any illustrations and texts. The pictures are 4C prints and may differ from the original. The product pictures and ambiances in this catalogue can deviate from reality, and they do not necessarily concur with the usual application of the product. EGLO does not assume liability for the correctness, completeness or the application depiction of the products and/or the product information.

Design, layout and composition:

EGLO Leuchten GmbH, A-6136 Pill - AUSTRIA

Print: Gutenberg-Werbering GmbH, 4040 Linz - AUSTRIA

Pictures: EGLO, Adobe Stock, istockphoto.com

DE Mit diesem Katalog verlieren alle vorhergehenden Kataloge und Preislisten ihre Gültigkeit.

Irrtümer, Druckfehler, Modell- und Preisänderungen sowie technische Änderungen vorbehalten. Wir liefern zu unseren Liefer- und Zahlungsbedingungen. Unsere Produkte entsprechen der europäischen Leuchtnorm EN 60598. Produkte mit dem ENEC Prüfzeichen sind konform mit der Richtlinie 2006/95/EG. Produkte mit weiteren Sicherheitshinweisen (zB. Schutzklasse, IP) sind mit Symbol und Zahl bei der Produktfamilie ausgezeichnet.

Der Inhalt dieses Kataloges ist für die EGLO Leuchten GmbH urheberrechtlich geschützt. Alle Rechte sind vorbehalten.

Bilder und Texte dürfen nicht ohne vorherige ausdrückliche, schriftliche Genehmigung verwendet werden.

Die Abbildungen sind 4C Drucke und können vom Original abweichen. Die Katalogbilder und die gezeigten Darstellungen der Produkte können von der Wirklichkeit abweichen und nicht den üblichen Produktanwendungen entsprechen. EGLO übernimmt keine Haftung für die Richtigkeit, Vollständigkeit und Anwendungsdarstellung der Produkte und Produktinformationen.

Gestaltung, Layout und Satz:

EGLO Leuchten GmbH, A-6136 Pill - AUSTRIA

Druck: Gutenberg-Werbering GmbH, 4040 Linz - AUSTRIA

Bilder: EGLO, Adobe Stock, istockphoto.com

FR Le présent catalogue remplace tous les catalogues et tarifs précédents.

Sous réserve d'erreurs, de fautes d'impression, de modification des modèles et de changement de prix et de technique. Nous livrons sur la base de nos conditions de livraison et de paiement. Nos produits sont conformes aux normes européennes EN 60598 et portent le marquage CE. Les produits portant la marque ENEC sont conformes à la Directive 2006/95/EG. Les produits portant d'autres indications de sécurité (par exemple classe de protection, IP) sont identifiés par le symbole et le nombre correspondants dans la famille de produits.

Le contenu du présent catalogue est protégé pour la société EGLO Leuchten GmbH par un copyright. Tous droits réservés.

Toute reproduction d'images et du texte est interdite sans autorisation explicite par écrit préalable. Les images sont imprimées en 4C et peuvent différer de l'original. Les images des produits et les ambiances dans le catalogue peuvent dévier de la réalité et ne sont pas nécessairement en ligne avec l'usage habituel du produit. EGLO n'engage pas sa responsabilité sur la justesse des images et sur les informations relatives à l'usage pouvant être fait des produits.

Conception, maquette et composition:

EGLO Leuchten GmbH, A-6136 Pill - AUSTRIA

Presse: Gutenberg-Werbering GmbH, 4040 Linz - AUSTRIA

Images: EGLO, Adobe Stock, istockphoto.com

KONTAKT



SCHRACK TECHNIK

SCHRACK TECHNIK GMBH

Seybelgasse 13
1230 Wien, Österreich
TEL +43(0)1/866 85-5900
E-MAIL info@schrack.at
www.schrack.at



KÄRNTEN

Ledererstraße 3
9020 Klagenfurt
TEL +43(0)463/333 40-0
FAX +43(0)463/333 40-15
E-MAIL klagenfurt@schrack.com

OBERÖSTERREICH

Franzosenhausweg 51b
4030 Linz
TEL +43(0)732/376 699-0
FAX +43(0)732/376 699-5151
E-MAIL linz@schrack.com

SALZBURG

Bachstraße 59-61
5023 Salzburg
TEL +43(0)662/650 640-0
FAX +43(0)662/650 640-26
E-MAIL salzburg@schrack.com

STEIERMARK, BURGENLAND

Werschweg 12
8054 Graz - Seiersberg
TEL +43(0)316/283 434-0
FAX +43(0)316/283 434-64
E-MAIL graz@schrack.com

TIROL

Richard Bergerstraße 12
6020 Innsbruck
TEL +43(0)512/392 580-5300
FAX +43(0)512/392 580-5350
E-MAIL innsbruck@schrack.com

VORARLBERG

Wallenmahd 23
6850 Dornbirn
TEL +43(0)5572/238 33-0
FAX +43(0)5572/238 33-5514
E-MAIL dornbirn@schrack.com

WIEN, NIEDERÖSTERREICH, BURGENLAND

Seybelgasse 13
1230 Wien
TEL +43(0)1/866 85-5700
FAX +43(0)1/866 85-98805
E-MAIL wien@schrack.com

